






2. ระดับความสำเร็จของพัฒนาการเด็กตามเกณฑ์มาตรฐาน

- ▶ 2.1. ร้อยละของเด็กอายุ 0-5 ปี ที่ได้รับการคัดกรองพัฒนาการ (./../reports/report_kpi.php?flag_kpi_level=1 &flag_kpi_year=2019&source=pformatted/format1.php&id=7afc5cd38a8cc47af037cbd3613f268b) (./../warehouse/export_s_txt.php?id=7afc5cd38a8cc47af037cbd3613f268b) 
- ▶ 2.2. ร้อยละของเด็กอายุ 0-5 ปี ที่ได้รับการคัดกรองพัฒนาการ พบสงสัยล่าช้า (./../reports/report_kpi.php?flag_kpi_level=1 &flag_kpi_year=2019&source=pformatted/format1.php&id=684e99dc7538c8b1a97f19f91a100f08) (./../warehouse/export_s_txt.php?id=684e99dc7538c8b1a97f19f91a100f08) 
- ▶ 2.3. ร้อยละของเด็กอายุ 0-5 ปี ที่มีพัฒนาการสงสัยล่าช้าได้รับการติดตาม (./../reports/report_kpi.php?flag_kpi_level=1 &flag_kpi_year=2019&source=pformatted/format1.php&id=442ce7230a27324442ae3e049041c519) (./../warehouse/export_s_txt.php?id=442ce7230a27324442ae3e049041c519) 
- ▶ 2.4. ร้อยละของเด็กพัฒนาการล่าช้าได้รับการกระตุ้นพัฒนาการด้วย TEDA4I (./../reports/report_kpi.php?flag_kpi_level=1 &flag_kpi_year=2019&source=pformatted/format1.php&id=023dcdc36f90b6b070358fbc6727c768) (./../warehouse/export_s_txt.php?id=023dcdc36f90b6b070358fbc6727c768) 
8 8 100.00
- ▶ 2.5. ร้อยละของเด็กอายุ 0-5 ปี มีพัฒนาการสมวัย (./../reports/report_kpi.php?flag_kpi_level=1 &flag_kpi_year=2019&source=pformatted/format1.php&id=1b60d68b1cb5b003fcb38a4a0e4027b) (./../warehouse/export_s_txt.php?id=1b60d68b1cb5b003fcb38a4a0e4027b) 



3. ร้อยละของเด็กอายุ 0-5 ปี สูงดีสมส่วน และส่วนสูงเฉลี่ยที่อายุ 5 ปี (./../reports/report_kpi.php?flag_kpi_level=1 &flag_kpi_year=2019&source=pformatted/format1.php&id=67e41dbb1ce5d844d49f6b7b10e30d01) (./../warehouse/export_s_txt.php?id=67e41dbb1ce5d844d49f6b7b10e30d01) 

4. เด็กไทยมีระดับสติปัญญาเฉลี่ยไม่ต่ำกว่า 100

- ▶ 4.1. เด็กไทยมีระดับสติปัญญาเฉลี่ยไม่ต่ำกว่า 100 (./../warehouse/export_s_txt.php?id=) 
- ▶ 4.2. ร้อยละของเด็กปฐมวัยที่ได้รับการคัดกรองแล้วพบว่ามีการพัฒนาการล่าช้าได้รับการกระตุ้นพัฒนาการด้วย TEDA4I (./../reports/report_kpi.php?flag_kpi_level=1 &flag_kpi_year=2019&source=pformatted/format1.php&id=023dcdc36f90b6b070358fbc6727c768) (./../warehouse/export_s_txt.php?id=023dcdc36f90b6b070358fbc6727c768) 
8 8 100.00

5. ร้อยละของเด็กวัยเรียน สูงดีสมส่วน (./../reports/report_kpi.php?flag_kpi_level=1 &flag_kpi_year=2019&source=pformatted/format1.php&id=e28682b2718e6cc82b8dbb3e00f2e28e) (./../warehouse/export_s_txt.php?id=e28682b2718e6cc82b8dbb3e00f2e28e) 6. การเฝ้าระวังอัตราการคลอดมีชีพในหญิงอายุ 15-19 ปี (./../reports/report_kpi.php?flag_kpi_level=1 &flag_kpi_year=2019&source=pformatted/formatg.php&id=eefd31ab993640a98206360a843fbc37) (./../warehouse/export_s_txt.php?id=eefd31ab993640a98206360a843fbc37) 

10. อัตราผู้ป่วยเบาหวานรายใหม่จากกลุ่มเสี่ยงเบาหวาน และอัตรากลุ่มสงสัยป่วยความดันโลหิตสูงในเขตรับผิดชอบได้รับการวัดความดันโลหิตที่บ้าน

- ▶ 10.1. อัตราผู้ป่วยเบาหวานรายใหม่จากกลุ่มเสี่ยงเบาหวาน (./../reports/report_kpi.php?flag_kpi_level=1 &flag_kpi_year=2019&source=pformatted/format1.php&id=d3aad6d7729c370287f43d1f094b3dd1) (./../warehouse/export_s_txt.php?id=d3aad6d7729c370287f43d1f094b3dd1) 
1,964 15 0.76
- ▶ 10.2. อัตรากลุ่มสงสัยป่วยความดันโลหิตสูงในเขตรับผิดชอบได้รับการวัดความดันโลหิตที่บ้าน (./../reports/report_kpi.php?flag_kpi_level=1 &flag_kpi_year=2019&source=pformatted/format1.php&id=1d1f760554763b3ff098d5b696ecb8f3) (./../warehouse/export_s_txt.php?id=1d1f760554763b3ff098d5b696ecb8f3) 
676 608 89.94

15. อัตราตายของผู้ป่วยใน โรคหลอดเลือดสมอง (././reports/report_kpi.php?flag_kpi_level=1 &flag_kpi_year=2019&source=pformatted/format1.php&id=7ac059f4e4e3d08750d2ee23600556af) (././warehouse/export_s_txt.php?id=7ac059f4e4e3d08750d2ee23600556af)	16	0	0.00
17. ร้อยละของรพ.สต.ที่มีอัตราการป่วยมาปฏิชีวนะในโรค Respiratory Infection และ Acute Diarrhea <= ร้อยละ20 ทั้ง 2 โรค (RUA PCU) (././reports/report_kpi.php?flag_kpi_level=1 &flag_kpi_year=2019&source=pformatted/format1.php&id=3328a9e3fe40877c45860265035e2412) (././warehouse/export_s_txt.php?id=3328a9e3fe40877c45860265035e2412)	9	9	100.00
19. การส่งต่อผู้ป่วยออกนอกเขตสุขภาพลดลง 4 สาขา (././reports/report_kpi.php?flag_kpi_level=1 &flag_kpi_year=2019&source=pformatted/format1.php&id=891c209d7617c9ce7871dc69f72f2ea5) (././warehouse/export_s_txt.php?id=891c209d7617c9ce7871dc69f72f2ea5)			
20. อัตราตายทารกแรกเกิด อายุน้อยกว่าหรือเท่ากับ 28 วัน (././reports/report_kpi.php?flag_kpi_level=1 &flag_kpi_year=2019&source=pformatted/format1.php&id=0acbbb84a5c774c129dfc849a742d766) (././warehouse/export_s_txt.php?id=0acbbb84a5c774c129dfc849a742d766)	23	0	0.00
22. ร้อยละของผู้ป่วยนอกได้รับบริการการแพทย์แผนไทยและการแพทย์ทางเลือก (ไม่รวมส่งเสริมป้องกัน) (././reports/report_kpi.php?flag_kpi_level=1 &flag_kpi_year=2019&source=pformatted/format1.php&id=50980b81323b2978d9ed4c4b353c58bc) (././warehouse/export_s_txt.php?id=50980b81323b2978d9ed4c4b353c58bc)	60,741	8,278	13.63
23. ร้อยละของผู้ป่วยโรคซึมเศร้าเข้าถึงบริการ (././reports/report_kpi.php?flag_kpi_level=1 &flag_kpi_year=2019&source=pformatted/formatg.php&id=706b605192b49d385ba044350af9c46a) (././warehouse/export_s_txt.php?id=706b605192b49d385ba044350af9c46a)			
25. อัตราตายผู้ป่วยติดเชื้อในกระแสเลือดแบบรุนแรงชนิด community-acquired (././reports/report_kpi.php?flag_kpi_level=1 &flag_kpi_year=2019&source=pformatted/format1.php&id=00366a85bd3c2b6932a228df29137252) (././warehouse/export_s_txt.php?id=00366a85bd3c2b6932a228df29137252)	7	0	0.00
27. ร้อยละของการให้การรักษามะเร็ง STEMI ได้ตามมาตรฐานเวลาที่กำหนด (././reports/report_kpi.php?flag_kpi_level=1 &flag_kpi_year=2019&source=pformatted/format1.php&id=12d5b6eef67669da17758ef281915cbb) (././warehouse/export_s_txt.php?id=12d5b6eef67669da17758ef281915cbb)	6	0	0.00
30. KPI CKD 2.3 การชะลอความเสื่อมของไต ผู้ป่วยมีอัตราการลดลงของ eGFR < 4 ml/min/1.73 m2/yr (././reports/report_kpi.php?flag_kpi_level=1 &flag_kpi_year=2019&source=pformatted/format1.php&id=d843f25a088253c22344d771113cf409) (././warehouse/export_s_txt.php?id=d843f25a088253c22344d771113cf409)	81	44	54.32
37. อัตราการเสียชีวิตของผู้เจ็บป่วยวิกฤตฉุกเฉิน ภายใน 24 ชั่วโมง ในโรงพยาบาล ระดับ F2 ขึ้นไป (ทั้งที่ ER และ Admit) (././reports/report_kpi.php?flag_kpi_level=1 &flag_kpi_year=2019&source=pformatted/format1.php&id=4709220e55ae6c91c872e08b4ac2498c) (././warehouse/export_s_txt.php?id=4709220e55ae6c91c872e08b4ac2498c)	13	3	23.08
38. ร้อยละของประชากรเข้าถึงบริการการแพทย์ฉุกเฉิน ในโรงพยาบาลระดับ A,S,M1 (././reports/report_kpi.php?flag_kpi_level=1 &flag_kpi_year=2019&source=pformatted/format1.php&id=717fea26fb76e9c0626aaba1eccc0ca1) (././warehouse/export_s_txt.php?id=717fea26fb76e9c0626aaba1eccc0ca1)			