



บันทึกข้อความ

ส่วนราชการ โรงพยาบาลคอนสวรรค์

ที่.ขย.๐๐๓๒๓๐๑/

โทร. ๐๔๔-๘๘๙๐๒๒

วันที่.....31 ต.ค.....2565

เรื่อง รายงานทางการเงิน ประจำเดือน ตุลาคม พ.ศ.๒๕๖๕

เรียน ผู้อำนวยการโรงพยาบาลคอนสวรรค์

ตามที่ สำนักงานปลัดกระทรวงสาธารณสุข มีนโยบายให้หน่วยงานในสังกัดจัดทำบัญชี และ
รายงานทางการเงิน เพื่อติดตาม กำกับ ติดตามสถานการณ์ทางการเงินของหน่วยบริการ นั้น
งานการเงินละบัญชี จึงขอรายงานทางการเงิน ประจำเดือน ตุลาคม พ.ศ.๒๕๖๕
ตามเอกสารที่แนบดังนี้

- ๑.งบทดลอง
 - ๒.งบแสดงสถานะการเงิน
 - ๓.งบแสดงผลการดำเนินงาน
 - ๔.หมายเหตุประกอบงบ(งบแสดงสถานะการเงิน)
 - ๕.หมายเหตุประกอบงบ(งบแสดงผลการดำเนินงาน)
 - ๖.รายงานวิเคราะห์ทางการเงิน
 - ๗.รายงานสรุปเจ้าหนี้คงเหลือ
- จึงเรียนมาเพื่อโปรดทราบ

(นางสาววิศรา ตอสูงเนิน)
ตำแหน่ง นักวิชาการเงินและบัญชี

เรียน ผู้อำนวยการโรงพยาบาลคอนสวรรค์

สค๓๓๓๐๑/๒

(นายพันทิป ทิพอาศน์)

นักวิชาการสาธารณสุขชำนาญการ รักษาการในตำแหน่ง
นักจัดการงานทั่วไปชำนาญการ

ทราบ

(นางศรีัญญา พันธุ์ทอง)
ผู้อำนวยการโรงพยาบาลคอนสวรรค์

โรงพยาบาลคอนสวรรค์

งบทดลอง

รหัสบัญชี 1101010101.101 - 5401010101.101, ช่วงวันที่ 01/10/2565 - 31/10/2565

รหัสบัญชี	ชื่อรายการบัญชี	ยอดยกมา		ยอดประจำงวด		ยอดสะสม	
		เดบิต	เครดิต	เดบิต	เครดิต	เดบิต	เครดิต
1000000000.000	สินทรัพย์						
1100000000.000	สินทรัพย์หมุนเวียน						
1101010101.101	เงินสด	2,305.00		154,941.00	156,048.00	1,198.00	
1101010101.101.1	เช็ค			749,780.33	749,780.33		
1101020501.102	เงินฝากคลัง-หน่วยงานย่อย	196,630.00				196,630.00	
1101020603.101	เงินฝากธนาคาร- ในงบประมาณ			808,725.00	808,725.00		
1101030102.101.1	เงินฝากธนาคาร-นอกงบประมาณออมทรัพย์-ธ.ออมสิน 020064649476-เงินบำรุง	409,402.41		907,621.33	204,404.80	1,112,618.94	
1101030102.101.2	เงินฝากธนาคาร-นอกงบประมาณออมทรัพย์-ธ.กรุงไทย 3071320817-เงินบำรุง	20,957,053.10		2,234,002.87	434,262.31	22,756,793.66	
1101030102.101.3	เงินฝากธนาคาร-นอกงบประมาณออมทรัพย์-ธ.ก.ส. 512274908-(6หมวด)เงินบำรุง	11,938,688.39			3,244,682.77	8,694,005.62	
1101030102.101.4	เงินฝากธนาคาร-นอกงบประมาณออมทรัพย์-ธ.ก.ส.05122704160-รอโอน	3,151,887.01		4,192,584.29		7,344,471.30	
1101030102.101.5	เงินฝากธนาคาร-นอกงบประมาณออมทรัพย์-ธ.ก.ส.05122704160-เงินบำรุง	20,046,038.41		979,101.18	3,714,277.74	17,310,861.85	
1101030102.102.3	เงินฝากธนาคาร - นอกงบประมาณรอการจัดสรร-เงินรับฝากตามผลงานนอกเหนือ Fixed Cost-05122704160	631,060.13			625,260.13	5,800.00	
1101030102.102.4	เงินฝากธนาคาร - นอกงบประมาณรอการจัดสรร-เงินอุดหนุนด้านสาธารณสุขบุคคลผู้มีปัญหาสถานะและสิทธิ	26,462.75		4,635.00		31,097.75	
1101030102.102.5	เงินฝากธนาคาร - นอกงบประมาณรอการจัดสรร-รับฝากแรงงานต่างด้าว-ธ.ออมสิน	1,523.00			34.00	1,489.00	
1101030102.102.6	เงินฝากธนาคาร - นอกงบประมาณรอการจัดสรร-รายได้แรงงานต่างด้าวรับล่วงหน้า-ธ.ออมสิน	2,258.00			2,258.00		
1101030102.102.7	เงินฝากธนาคาร - นอกงบประมาณรอการจัดสรร-เงินฝากธนาคาร-เงิน UC	11,025,943.62			58,475.00	10,967,468.62	

โรงพยาบาลคอนสวรรค์

งบทดลอง

รหัสบัญชี 1101010101.101 - 5401010101.101, ช่วงวันที่ 01/10/2565 - 31/10/2565

รหัสบัญชี	ชื่อรายการบัญชี	ยอดยกมา		ยอดประจำงวด		ยอดสะสม	
		เดบิต	เครดิต	เดบิต	เครดิต	เดบิต	เครดิต
1101030102.103	เงินฝากธนาคาร - นอกรบประมาณที่มีวัตถุประสงค์เฉพาะ ออมทรัพย์	99,151.39				99,151.39	
1101030102.103.1	เงินฝากธนาคาร -นอกรบประมาณที่มีวัตถุประสงค์เฉพาะ -รทส.กองทุนสุขภาพประจำตำบล	240,273.24			31,200.00	209,073.24	
1101030102.103.3	เงินฝากธนาคาร -เงินฝากธนาคารที่มีวัตถุประสงค์เฉพาะ- โครงการ รทส. (05122704160)	228,680.00		13,500.00		242,180.00	
1101030102.103.4	เงินฝากธนาคาร -เงินฝากธนาคารที่มีวัตถุประสงค์เฉพาะ- โครงการ ร.อสมสิน (020064649476)	50,300.00			13,111.11	37,188.89	
1101030102.104.1	เงินฝากธนาคาร - นอกรบประมาณที่มีวัตถุประสงค์เฉพาะ ออมทรัพย์ (งบลงทุน UC)-โรงพยาบาล	23,927.15				23,927.15	
1101030102.105.1	เงินฝากธนาคาร -นอกรบประมาณที่มีวัตถุประสงค์เฉพาะ -ช.กรุงเทพ (เงินบริจาค, เชื้ออุปกรณ์การแพทย์, วัสดุ ทางการแพทย์) 307-3-10404-6	443,327.29				443,327.29	
1101030102.105.2	เงินฝากธนาคาร -นอกรบประมาณที่มีวัตถุประสงค์เฉพาะ -ช.กรุงเทพ-(เงินบริจาคศึกษาผู้ป่วยใน) 307-3-10404-6	120,093.57				120,093.57	
1101030102.105.3	เงินฝากธนาคาร -นอกรบประมาณที่มีวัตถุประสงค์เฉพาะ -ช.กรุงเทพ-(เงินบริจาค ไม่มีวัตถุประสงค์) 307-3-10404-6	935.61				935.61	
1101030102.105.4	เงินฝากธนาคาร -นอกรบประมาณที่มีวัตถุประสงค์เฉพาะ -ช.อสมสิน (เงินบริจาครอโอน)	339,000.00		3,500.00		342,500.00	
1102010108.101	ลูกหนี้เงินยืม - เงินบำรุง	355,900.00			349,900.00	6,000.00	
1102050101.103	ลูกหนี้ค่าตรวจสุขภาพหน่วยงานภาครัฐ	10,440.00			6,080.00	4,360.00	
1102050101.109	ลูกหนี้ - ระบบปฏิบัติการฉุกเฉิน	342,850.00		42,400.00		385,250.00	
1102050101.201	ลูกหนี้ค่ารักษา UC- OP ใน CUP			3,530,964.78	3,530,964.78		

โรงพยาบาลคอนสวรรค์

งบทดลอง

รหัสบัญชี 1101010101.101 - 5401010101.101, ช่วงวันที่ 01/10/2565 - 31/10/2565

รหัสบัญชี	ชื่อรายการบัญชี	ยอดยกมา		ยอดประจำงวด		ยอดสะสม	
		เดบิต	เครดิต	เดบิต	เครดิต	เดบิต	เครดิต
1102050101.202	ลูกหนี้ค่ารักษา UC - IP	1,331,635.10		1,116,321.24	735,982.50	1,711,973.84	
1102050101.203.1	ลูกหนี้ค่ารักษา UC-OP นอก CUP (ในจังหวัดสังกัด สข.)-รพ.ชัยภูมิ	393,594.50				393,594.50	
1102050101.203.1	ลูกหนี้ค่ารักษา UC-OP นอก CUP-ในจังหวัดสังกัด -รพ.ภูเขียวเฉลิมพระเกียรติ	7,570.00				7,570.00	
1102050101.203.1	ลูกหนี้ค่ารักษา UC-OP นอก CUP-ในจังหวัดสังกัด -รพ.บ้านเขว้า	4,952.00				4,952.00	
1102050101.203.1	ลูกหนี้ค่ารักษา UC-OP นอก CUP-ในจังหวัดสังกัด -รพ.บ้านแท่น	680.00				680.00	
1102050101.203.1	ลูกหนี้ค่ารักษา UC-OP นอก CUP-ในจังหวัดสังกัด -รพ.คอนสาร	265.00				265.00	
1102050101.203.1	ลูกหนี้ค่ารักษา UC-OP นอก CUP-ในจังหวัดสังกัด -รพ.หนองบัวแดง	36,851.00				36,851.00	
1102050101.203.1	ลูกหนี้ค่ารักษา UC-OP นอก CUP-ในจังหวัดสังกัด -รพ.บ้านหนองน้ำขุ่น	1,557.00				1,557.00	
1102050101.203.1	ลูกหนี้ค่ารักษา UC-OP นอก CUP-ในจังหวัดสังกัด -เทศบาลเมืองชัยภูมิ	11,571.00				11,571.00	
1102050101.203.3	ลูกหนี้ค่ารักษา UC-OP นอก CUP-ในจังหวัดสังกัด -รพ.ภักดีชุมพล	1,500.00				1,500.00	
1102050101.203.4	ลูกหนี้ค่ารักษา UC-OP นอก CUP-ในจังหวัดสังกัด -รพ.จัตุรัส	2,902.50			670.00	2,232.50	
1102050101.203.5	ลูกหนี้ค่ารักษา UC-OP นอก CUP-ในจังหวัดสังกัด -รพ.หนองบัวระเหว	2,679.20				2,679.20	
1102050101.203.6	ลูกหนี้ค่ารักษา UC-OP นอก CUP-ในจังหวัดสังกัด -รพ.ชัยใหญ่	126.00				126.00	
1102050101.203.7	ลูกหนี้ค่ารักษา UC-OP นอก CUP-ในจังหวัดสังกัด -รพ.เนินสง่า	2,850.00				2,850.00	
1102050101.203.8	ลูกหนี้ค่ารักษา UC-OP นอก CUP-ในจังหวัดสังกัด -รพ.เทพสถิต	4,698.00				4,698.00	
1102050101.203.9	ลูกหนี้ค่ารักษา UC-OP นอก CUP-ในจังหวัดสังกัด -รพ.แก้งคร้อ	140,305.60				140,305.60	

โรงพยาบาลคอนสวรรค์

งบทดลอง

รหัสบัญชี 1101010101.101 - 5401010101.101, ช่วงวันที่ 01/10/2565 - 31/10/2565

รหัสบัญชี	ชื่อรายการบัญชี	ยอดยกมา		ยอดประจำงวด		ยอดสะสม	
		เดบิต	เครดิต	เดบิต	เครดิต	เดบิต	เครดิต
1102050101.209	ลูกหนี้ค่ารักษาด้านการสร้างเสริมสุขภาพ และป้องกันโรค (P&P)	12,500.00		134,198.50	131,698.50	15,000.00	
1102050101.216	ลูกหนี้ค่ารักษา UC - OP บริการเฉพาะ (CR)	200,674.70		82,751.50	55,154.50	228,271.70	
1102050101.217	ลูกหนี้ค่ารักษา UC - IP บริการเฉพาะ (CR)	15,081.80		18.00	4,850.00	10,249.80	
1102050101.223	ลูกหนี้ค่าบริการสาธารณสุขสำหรับโรค ติดเชื้อไวรัสโคโรนา - OP จาก สปสช.	10,054,070.25			5,818,139.50	4,235,930.75	
1102050101.224	ลูกหนี้ค่าบริการสาธารณสุขสำหรับโรค ติดเชื้อไวรัสโคโรนา - IP จาก สปสช.	676,271.08		1,079,943.20	1,176,027.00	580,187.28	
1102050101.301	ลูกหนี้ค่ารักษาประกันสังคม OP -เครือข่าย	1,736,293.15		226,022.90	778,906.20	1,183,409.85	
1102050101.301.1	ลูกหนี้ค่ารักษาประกันสังคม OP -เครือข่าย-ตรวจสุขภาพ	39,430.00				39,430.00	
1102050101.301.2	ลูกหนี้ค่ารักษาประกันสังคม OP -เครือข่าย-โรคโคโรนา	1,798,863.00			1,283,623.50	515,239.50	
1102050101.302	ลูกหนี้ค่ารักษาประกันสังคม IP - เครือข่าย	350,159.00		32,197.00	199,526.00	182,830.00	
1102050101.302.1	ลูกหนี้ค่ารักษาประกันสังคม IP - เครือข่าย-โรคโคโรนา	874,007.60			653,093.30	220,914.30	
1102050101.303	ลูกหนี้ค่ารักษาประกันสังคม OP - นอกเครือข่าย สังกัด สป.สธ.	166,297.50		15,991.00		182,288.50	
1102050101.303.1	ลูกหนี้ค่ารักษาประกันสังคม OP - นอกเครือข่าย สังกัด สป.สธ.-โรคโคโรนา	184,657.50				184,657.50	
1102050101.304	ลูกหนี้ค่ารักษาประกันสังคม IP - นอกเครือข่าย สังกัด สป.สธ.	112,602.60		6,904.00		119,506.60	
1102050101.304.1	ลูกหนี้ค่ารักษาประกันสังคม IP - นอกเครือข่าย สังกัด สป.สธ.-โรคโคโรนา	90,530.20			30,530.20	60,000.00	
1102050101.307.1	ลูกหนี้ค่ารักษาประกันสังคม - กองทุนทดแทน-ทุพพลภาพ	33,506.80		1,580.00		35,086.80	
1102050101.307.3	ลูกหนี้ค่ารักษาประกันสังคม - กองทุนทดแทน-ทันตกรรม	6,365.00		5,595.00	1,975.00	9,985.00	

โรงพยาบาลคอนสวรรค์

งบทดลอง

รหัสบัญชี 1101010101.101 - 5401010101.101, ช่วงวันที่ 01/10/2565 - 31/10/2565

รหัสบัญชี	ชื่อรายการบัญชี	ยอดยกมา		ยอดประจำงวด		ยอดสะสม	
		เดบิต	เครดิต	เดบิต	เครดิต	เดบิต	เครดิต
1102050101.308	ลูกหนี้ค่ารักษาประกันสังคม 72 ชั่วโมงแรก	6,596.50		13,903.00		20,499.50	
1102050101.309	ลูกหนี้ค่ารักษาประกันสังคม - ค่าใช้จ่ายสูง/อุบัติเหตุ/ฉุกเฉิน OP	1,500.00				1,500.00	
1102050101.401	ลูกหนี้ค่ารักษา-เบิกจ่ายตรงกรมบัญชีกลาง OP	535,908.58		541,963.86	112,725.30	965,147.14	
1102050101.401.1	ลูกหนี้ค่ารักษา-เบิกจ่ายตรงกรมบัญชีกลาง OP-โรค โควิด โครนา	114,863.00				114,863.00	
1102050101.402	ลูกหนี้ค่ารักษา - เบิกจ่ายตรงกรมบัญชีกลาง IP	249,420.00		56,120.90		305,540.90	
1102050101.402.1	ลูกหนี้ค่ารักษา - เบิกจ่ายตรงกรมบัญชีกลาง IP-โรค โควิด โครนา	255,569.52				255,569.52	
1102050101.501	ลูกหนี้ค่ารักษา - คนต่างด้าวและแรงงานต่างด้าว OP			1,301.00	1,301.00		
1102050101.502	ลูกหนี้ค่ารักษา - คนต่างด้าวและแรงงานต่างด้าว IP			2,585.00	2,585.00		
1102050101.506.1	ลูกหนี้ค่ารักษา - คนต่างด้าวและแรงงานต่างด้าวเบิกจากสำนักงานกลาง IP (โควิด โครนา)	88,615.00				88,615.00	
1102050102.106	ลูกหนี้ค่ารักษา - ชำระเงิน OP	779,590.00		75,464.00	635.00	854,419.00	
1102050102.106.1	ลูกหนี้ค่ารักษา - ชำระเงิน OP-พรบ.เอกสารยังไม่ครบ	380,725.00				380,725.00	
1102050102.107	ลูกหนี้ค่ารักษา - ชำระเงิน IP	169,931.00		7,379.00		177,310.00	
1102050102.107.1	ลูกหนี้ค่ารักษา - ชำระเงิน IP-พรบ.เอกสารยังไม่ครบ	41,273.00				41,273.00	
1102050102.107.2	ลูกหนี้ค่ารักษา - ชำระเงิน IP-COVID	156,271.00				156,271.00	
1102050102.108.1	ลูกหนี้ค่ารักษา - เบิกคืนสังกัด OP (โควิด โครนา)	8,750.00				8,750.00	
1102050102.109	ลูกหนี้ค่ารักษา - เบิกคืนสังกัด IP	45,867.00				45,867.00	
1102050102.109.1	ลูกหนี้ค่ารักษา - เบิกคืนสังกัด IP(โควิด โครนา)	53,455.00				53,455.00	
1102050102.602	ลูกหนี้ค่ารักษา - พรบ.รต OP	50,068.00		45,123.00	52,046.00	43,145.00	
1102050102.603	ลูกหนี้ค่ารักษา - พรบ.รต IP	58,190.50		13,487.50	23,065.00	48,613.00	

โรงพยาบาลคอนสวรรค์

งบทดลอง

รหัสบัญชี 1101010101.101 - 5401010101.101, ช่วงวันที่ 01/10/2565 - 31/10/2565

รหัสบัญชี	ชื่อรายการบัญชี	ยอดยกมา		ยอดประจำงวด		ยอดสะสม	
		เดบิต	เครดิต	เดบิต	เครดิต	เดบิต	เครดิต
1102050102.801	ลูกหนี้ค่ารักษา - เบิกจ่ายตรง อปท. OP	415,055.10		62,277.60		477,332.70	
1102050102.801.1	ลูกหนี้ค่ารักษา - เบิกจ่ายตรง อปท. OP-โรค โควิด โครนา	344,785.00				344,785.00	
1102050102.802	ลูกหนี้ค่ารักษา - เบิกจ่ายตรง อปท. IP	85,013.50		18,652.50		103,666.00	
1102050102.802.1	ลูกหนี้ค่ารักษา - เบิกจ่ายตรง อปท. IP-โรค โควิด โครนา	459,226.00				459,226.00	
1102050102.803	ลูกหนี้ค่ารักษา - เบิกจ่ายตรง อปท.รูปแบบพิเศษ OP	13,063.50		6,852.50		19,916.00	
1102050102.803.1	ลูกหนี้ค่ารักษา - เบิกจ่ายตรง อปท.รูปแบบพิเศษ OP-โรค โควิด โครนา	8,285.00				8,285.00	
1102050102.804	ลูกหนี้ค่ารักษา - เบิกจ่ายตรงอปท.รูปแบบพิเศษ IP	12,547.00				12,547.00	
1102050106.106	รายได้ค้างรับ - หน่วยงานภาครัฐ	279,864.37			274,656.37	5,208.00	
1102050107.103	รายได้ค้างรับ - บุคคลภายนอก	5,405,563.36		3,662,811.98	690,046.00	8,378,329.34	
1102050107.104	รายได้จากงบประมาณค้างรับ (หน่วยงานย่อย)	1,309,225.00			806,725.00	502,500.00	
1102050123.114	ค่าเผื่อหนี้สงสัยจะสูญ - ลูกหนี้ค่ารักษาชำระเงิน OP		92,825.20		5,986.32		98,811.52
1102050123.115	ค่าเผื่อหนี้สงสัยจะสูญ - ลูกหนี้ค่ารักษาชำระเงิน IP		29,398.00		590.32		29,988.32
1102050123.203	ค่าเผื่อหนี้สงสัยจะสูญ - ลูกหนี้ค่ารักษา UC- OP นอก CUP (ในจังหวัด)		18,363.05	20.10			18,342.95
1105010103.102	ยา	1,051,615.34		711,606.72	705,406.39	1,057,815.67	
1105010103.102.1	ยา-สนับสนุน			83,489.58	83,489.58		
1105010103.102.2	ยา-คลังยาย่อย	670,070.38		189,834.21		859,904.59	
1105010103.103	วัสดุเภสัชกรรม	117,250.40			28,756.80	88,493.60	
1105010103.103.1	วัสดุเภสัชกรรม-คลังยาย่อย	6,500.00		13,000.00		19,500.00	
1105010103.104	วัสดุการแพทย์ทั่วไป	659,110.26		445,712.80	218,413.44	886,409.62	
1105010103.105	วัสดุวิทยาศาสตร์และการแพทย์	891,140.00		668,261.00	585,145.00	974,256.00	
1105010103.107	วัสดุทันตกรรม	19,870.00		37,037.75		56,907.75	
1105010103.108	วัสดุบริโภคน			88,635.50	88,635.50		

โรงพยาบาลคอนสวรรค์

งบทดลอง

รหัสบัญชี 1101010101.101 - 5401010101.101, ช่วงวันที่ 01/10/2565 - 31/10/2565

รหัสบัญชี	ชื่อรายการบัญชี	ยอดยกมา		ยอดประจำงวด		ยอดสะสม	
		เดบิต	เครดิต	เดบิต	เครดิต	เดบิต	เครดิต
1105010103.109	วัสดุเครื่องแต่งกาย			78,000.00	78,000.00		
1105010105.105	วัสดุสำนักงาน	306,254.90		62,303.00	63,776.10	304,781.80	
1105010105.106	วัสดุยานพาหนะและขนส่ง			280.00	280.00		
1105010105.107	วัสดุเชื้อเพลิงและหล่อลื่น			48,040.00	48,040.00		
1105010105.110	วัสดุคอมพิวเตอร์	41,620.00		47,430.00	22,960.00	66,090.00	
1105010105.111	วัสดุงานบ้านงานครัว	146,995.15		91,520.70	80,681.80	157,834.05	
1105010105.114	วัสดุก่อสร้าง			49,265.80	49,265.80		
110103.103	ค่าใช้จ่ายจ่ายล่วงหน้า	28,690.00		162,867.99	28,690.00	162,867.99	
	รวมสินทรัพย์หมุนเวียน	104,207,514.51	140,586.25	23,608,505.11	28,851,541.89	98,971,034.27	147,142.79
1200000000.000	สินทรัพย์ไม่หมุนเวียน						
1205010101.101	อาคารเพื่อการพักอาศัย	17,410,100.00				17,410,100.00	
1205010103.101	ค่าเสื่อมราคาสะสม - อาคารเพื่อการพักอาศัย		5,851,523.62		59,146.63		5,910,670.25
1205040101.103	ระบบบำบัดน้ำเสีย	3,150,000.00				3,150,000.00	
1205040103.103	ค่าเสื่อมราคาสะสม-ระบบบำบัดน้ำเสีย		177,780.77		10,701.37		188,482.14
1205050101.101	อาคารเพื่อการพักอาศัย-Interface	6,009,500.00				6,009,500.00	
1205050101.102	อาคารสำนักงาน-Interface	23,381,600.00				23,381,600.00	
1205050101.103	อาคารเพื่อประโยชน์อื่น-Interface	3,417,500.00				3,417,500.00	
1205050101.104	สิ่งปลูกสร้าง-Interface	2,214,400.00				2,214,400.00	
1205050101.105	ระบบประปา-Interface	648,400.00				648,400.00	
1205050101.106	ระบบบำบัดน้ำเสีย-Interface	1,137,000.00				1,137,000.00	
1205050101.107	ระบบไฟฟ้า-Interface	947,118.00				947,118.00	
1205050101.109	ระบบถนนภายใน-Interface	367,500.00				367,500.00	
1205050102.101	ค่าเสื่อมราคาสะสมอาคารเพื่อการพักอาศัย - Interface		6,009,490.00				6,009,490.00
1205050102.102	ค่าเสื่อมราคาสะสมอาคารสำนักงาน-Interface		15,176,631.24		40,671.98		15,217,303.22
1205050102.103	ค่าเสื่อมราคาสะสมอาคารเพื่อประโยชน์อื่น - Interface		2,748,776.38		3,351.38		2,752,127.76

โรงพยาบาลคอนสวรรค์

งบทดลอง

รหัสบัญชี 1101010101.101 - 5401010101.101, ช่วงวันที่ 01/10/2565 - 31/10/2565

รหัสบัญชี	ชื่อรายการบัญชี	ยอดยกมา		ยอดประจำงวด		ยอดสะสม	
		เดบิต	เครดิต	เดบิต	เครดิต	เดบิต	เครดิต
1205050102.104	ค่าเสื่อมราคาสะสมสิ่งปลูกสร้าง -Interface		781,094.51		6,796.18		787,890.69
1205050102.105	ค่าเสื่อมราคาสะสมระบบประปา -Interface		648,399.00				648,399.00
1205050102.106	ค่าเสื่อมราคาสะสมระบบบำบัดน้ำเสีย - Interface		807,549.65		3,862.68		811,412.33
1205050102.107	ค่าเสื่อมราคาสะสมระบบไฟฟ้า -Interface		947,116.00				947,116.00
1205050102.109	ค่าเสื่อมราคาสะสมระบบถนนภายใน-Int erface		139,387.84		1,248.49		140,636.33
1206020101.101	ครุภัณฑ์ยานพาหนะและขนส่ง	2,480,000.00				2,480,000.00	
1206020103.101	ค่าเสื่อมราคาสะสม -ครุภัณฑ์ยานพาหนะและขนส่ง		723,130.82		30,090.01		753,220.83
1206090101.101	ครุภัณฑ์วิทยาศาสตร์และการแพทย์	6,020,640.00				6,020,640.00	
1206090103.101	ค่าเสื่อมราคาสะสม -ครุภัณฑ์วิทยา ศาสตร์และการแพทย์		2,359,794.48		63,593.97		2,423,388.45
1206170101.101	ครุภัณฑ์สำนักงาน-Interface	5,235,090.95		83,700.00		5,318,790.95	
1206170101.102	ครุภัณฑ์ยานพาหนะและขนส่ง-Interface	9,990,699.00				9,990,699.00	
1206170101.103	ครุภัณฑ์ไฟฟ้าและวิทยุ-Interface	55,240.00				55,240.00	
1206170101.104	ครุภัณฑ์โฆษณาและเผยแพร่-Interface	914,963.20				914,963.20	
1206170101.105	ครุภัณฑ์การเกษตร-Interface	67,556.00				67,556.00	
1206170101.106	ครุภัณฑ์ก่อสร้าง-Interface	18,000.00				18,000.00	
1206170101.107	ครุภัณฑ์วิทยาศาสตร์และการแพทย์-Inter face	32,387,479.60				32,387,479.60	
1206170101.108	ครุภัณฑ์คอมพิวเตอร์-Interface	5,052,621.05		23,000.00		5,075,621.05	
1206170101.109	ครุภัณฑ์งานบ้านงานครัว-Interface	1,504,476.79				1,504,476.79	
1206170101.110	ครุภัณฑ์อื่น-Interface	257,531.00				257,531.00	
1206170102.101	ค่าเสื่อมราคาสะสมครุภัณฑ์สำนักงาน-In terface		3,891,168.49		32,674.98		3,923,843.47
1206170102.102	ค่าเสื่อมราคาสะสมครุภัณฑ์ยานพาหนะ และขนส่ง-Interface		9,550,355.79		13,317.25		9,563,673.04

โรงพยาบาลคอนสวรรค์

งบทดลอง

รหัสบัญชี 1101010101.101 - 5401010101.101, ช่วงวันที่ 01/10/2565 - 31/10/2565

รหัสบัญชี	ชื่อรายการบัญชี	ยอดยกมา		ยอดประจำงวด		ยอดสะสม	
		เดบิต	เครดิต	เดบิต	เครดิต	เดบิต	เครดิต
1206170102.103	ค่าเสื่อมราคาสะสมครุภัณฑ์ไฟฟ้าและวิ ทยุ-Interface		46,205.25		181.98		46,387.23
1206170102.104	ค่าเสื่อมราคาสะสมครุภัณฑ์โฆษณาและ ผยแพร่-Interface		597,570.14		5,817.00		603,387.14
1206170102.105	ค่าเสื่อมราคาสะสมครุภัณฑ์การเกษตร-I nterface		61,403.92		234.15		61,638.07
1206170102.106	ค่าเสื่อมราคาสะสมครุภัณฑ์ก่อสร้าง-Inte rface		17,999.00				17,999.00
1206170102.107	ค่าเสื่อมราคาสะสมครุภัณฑ์วิทยาศาสตร์ และการแพทย์-Interface		24,602,396.00		187,189.15		24,789,585.15
1206170102.108	ค่าเสื่อมราคาสะสมครุภัณฑ์คอมพิวเตอร์ -Interface		2,761,787.34		45,105.04		2,806,892.38
1206170102.109	ค่าเสื่อมราคาสะสมครุภัณฑ์งานบ้านงาน ครัว-Interface		1,176,099.50		5,217.00		1,181,316.50
1206170102.110	ค่าเสื่อมราคาสะสมครุภัณฑ์อื่น-Interface		250,692.15		178.34		250,870.49
1209030101.101	โปรแกรมคอมพิวเตอร์ -Interface	347,100.00		12,000.00		359,100.00	
1209030102.101	ค่าตัดจำหน่ายสะสม โปรแกรมคอมพิวเตอร์ - Interface		312,958.20		1,921.42		314,879.62
	รวมสินทรัพย์ไม่หมุนเวียน	123,014,515.59	79,639,310.09	118,700.00	511,299.00	123,133,215.59	80,150,609.09
	รวมสินทรัพย์	227,222,030.10	79,779,896.34	23,727,205.11	29,362,840.89	222,104,249.86	80,297,751.88
2000000000.000	หนี้สิน						
2000000000.000	หนี้สินหมุนเวียน						
2101020199.134	เจ้าหนี้-ยา		2,336,080.66	747,875.47	711,606.72		2,299,811.91
2101020199.135	เจ้าหนี้-วัสดุการแพทย์ทั่วไป		842,186.90	368,044.83	445,712.80		919,854.87
2101020199.136	เจ้าหนี้ - วัสดุวิทยาศาสตร์และการแพทย์		1,538,966.00	332,688.00	668,261.00		1,874,539.00
2101020199.137	เจ้าหนี้ - วัสดุอื่น		790,936.26	468,324.06	465,475.00		788,087.20
2101020199.138	เจ้าหนี้-อื่น		555,526.16	161,313.70	352,044.70		746,257.16
2101020199.139	เจ้าหนี้ - ครุภัณฑ์		214,950.00	150,250.00	136,890.00		201,590.00
2101020199.143	เจ้าหนี้-วัสดุเภสัชกรรม		34,000.00	34,000.00			
2101020199.144	เจ้าหนี้-วัสดุทันตกรรม		287,751.20	49,478.00			238,273.20
2101020199.145	เจ้าหนี้-วัสดุเอกซเรย์		7,490.00	7,490.00			

โรงพยาบาลคอนสวรรค์

งบทดลอง

รหัสบัญชี 1101010101.101 - 5401010101.101, ช่วงวันที่ 01/10/2565 - 31/10/2565

รหัสบัญชี	ชื่อรายการบัญชี	ยอดยกมา		ยอดประจำงวด		ยอดสะสม	
		เดบิต	เครดิต	เดบิต	เครดิต	เดบิต	เครดิต
2101020199.147	เจ้าหน้าที่ช่างเหมาตรวจห้องปฏิบัติการ (LAB)		582,750.90	201,078.90	162,055.85		543,727.85
2101020199.202.1	เจ้าหน้าที่รักษา OP-UC นอก CUP (ในจังหวัดสังกัด สธ.)-รพ.ชัยภูมิ		38,871.00		9,268.30		48,139.30
2101020199.202.1	เจ้าหน้าที่รักษา OP-UCนอกCUPในจังหวัด-รพ.ภูเขียวเฉลิมพระเกียรติ		37,196.00				37,196.00
2101020199.202.1	เจ้าหน้าที่รักษา OP-UCนอกCUPในจังหวัด-รพ.แก้งคร้อ		265,076.00				265,076.00
2101020199.202.1	เจ้าหน้าที่รักษา OP-UCนอกCUPในจังหวัด-รพ.บ้านหึงณรงค์		700.00				700.00
2101020199.202.1	เจ้าหน้าที่รักษา OP-UCนอกCUPในจังหวัด-รพ.บ้านแท่น		3,958.25				3,958.25
2101020199.202.2	เจ้าหน้าที่รักษา OP-UCนอกCUPในจังหวัด-รพ.คอนสาร		388.50				388.50
2101020199.202.3	เจ้าหน้าที่รักษา OP-UCนอกCUPในจังหวัด-รพ.หนองบัวระเหว		1,010.00				1,010.00
2101020199.202.4	เจ้าหน้าที่รักษา OP-UCนอกCUPในจังหวัด-รพ.หนองบัวแดง		2,860.00				2,860.00
2101020199.202.5	เจ้าหน้าที่รักษา OP-UCนอกCUPในจังหวัด-รพ.เกษตรสมบูรณ์				1,555.00		1,555.00
2101020199.202.6	เจ้าหน้าที่รักษา OP-UCนอกCUPในจังหวัด-รพ.จัตุรัส		7,437.00				7,437.00
2101020199.202.7	เจ้าหน้าที่รักษา OP-UCนอกCUPในจังหวัด-รพ.เทพสถิต		2,035.00				2,035.00
2101020199.202.8	เจ้าหน้าที่รักษา OP-UCนอกCUPในจังหวัด-รพ.ภักดีชุมพล		5,470.00				5,470.00
2101020199.202.9	เจ้าหน้าที่รักษา OP-UCนอกCUPในจังหวัด-รพ.บ้านเขวี่		2,054.50				2,054.50

โรงพยาบาลคอนสวรรค์

งบทดลอง

รหัสบัญชี 1101010101.101 - 5401010101.101, ช่วงวันที่ 01/10/2565 - 31/10/2565

รหัสบัญชี	ชื่อรายการบัญชี	ยอดยกมา		ยอดประจำงวด		ยอดสะสม	
		เดบิต	เครดิต	เดบิต	เครดิต	เดบิต	เครดิต
2101020199.203	เจ้าหน้าที่รักษา OP-UC นอก CUP (ต่างจังหวัดสังกัด สธ.)		314,057.80				314,057.80
2101020199.204	เจ้าหน้าที่รักษา OP-UC นอกสังกัด สป.สธ.		3,123,080.75				3,123,080.75
2101020199.204.1	เจ้าหน้าที่รักษา OP-UC นอกสังกัด สป.สธ-ศูนย์บริการสาธารณสุขหนองบัว		70.00				70.00
2101020199.501	เจ้าหน้าที่รักษา -แรงงานต่างด้าว ในสังกัด สธ.		13,236.00		1,806.40		15,042.40
2101020199.701	เจ้าหน้าที่รักษา -บุคคลที่มีปัญหาสถานะและสิทธินอก CUP		9,550.00				9,550.00
2102040110.106	ค่าตอบแทนเงินเพิ่มพิเศษไม่ทำเวชปฏิบัติ พิเศษ(บริการ) ค้างจ่าย		65,000.00	65,000.00	65,000.00		65,000.00
2102040110.107	ค่าตอบแทนในการปฏิบัติงานของเจ้าหน้าที่ ที่ (บริการ) ค้างจ่าย		458,056.25	458,056.25	642,815.00		642,815.00
2102040110.108	ค่าตอบแทนในการปฏิบัติงานของเจ้าหน้าที่ ที่ (สนับสนุน) ค้างจ่าย		95,000.00	95,000.00			
2102040110.109	ค่าตอบแทนเงินเพิ่มพิเศษสำหรับผู้ปฏิบัติ งานด้านการสาธารณสุข (พ.ศ.๕.) เงินนอกงบประมาณค้างจ่าย		7,500.00	7,500.00	7,000.00		7,000.00
2102040110.111	ค่าตอบแทนการปฏิบัติงานในลักษณะเบี ยเลี้ยงหมาจ่ายค้างจ่าย		1,735,200.00	1,735,200.00			
2102040110.112	ค่าตอบแทนอื่นค้างจ่าย		73,020.00	73,020.00	164,500.00		164,500.00
2102040110.113.1	ค่าสาธารณูปโภคค้างจ่าย-ค่าไฟฟ้า		229,102.96	229,102.96	194,635.12		194,635.12
2102040110.113.2	ค่าสาธารณูปโภคค้างจ่าย-ค่าน้ำประปา		38,060.11	38,060.11	26,187.18		26,187.18
2102040110.113.4	ค่าสาธารณูปโภคค้างจ่าย-ค่าอินเทอร์เน็ต		26,750.00	26,750.00			
2102040110.113.5	ค่าสาธารณูปโภคค้างจ่าย-ค่าไปรษณีย์		9,267.00	7,409.00			1,858.00
2102040199.101	ค่าใช้จ่ายค้างจ่ายอื่น-บุคคลภายนอก		819,941.93				819,941.93
2102040199.105	ใบสำคัญค้างจ่าย		33,295.00	15,795.00			17,500.00
2102040199.105.1	ใบสำคัญค้างจ่าย		1,309,225.00	806,725.00			502,500.00
2102040199.105.4	ใบสำคัญค้างจ่าย-ค่าจ้างผู้ช่วยแพทย์แผน ไทย		21,924.00	21,924.00			

โรงพยาบาลคอนสวรรค์

งบทดลอง

รหัสบัญชี 1101010101.101 - 5401010101.101, ช่วงวันที่ 01/10/2565 - 31/10/2565

รหัสบัญชี	ชื่อรายการบัญชี	ยอดยกมา		ยอดประจำงวด		ยอดสะสม	
		เดบิต	เครดิต	เดบิต	เครดิต	เดบิต	เครดิต
2109010199.101.1	รายได้เงินช่วยเหลือการรับรัฐ-โครงการ มหัศจรรย์ 1000วันแรกแห่งชีวิต เทศบาล ต.คอนสวรรค์ ปี63		29,700.00				29,700.00
2109010199.101.1	รายได้เงินช่วยเหลือการรับรัฐ-โครงการ มหัศจรรย์ 1000 วันแรกแห่งชีวิต ปี 2563		11,000.00				11,000.00
2109010199.101.1	รายได้เงินช่วยเหลือการรับรัฐ-โครงการ มหัศจรรย์ 1000 วันแรกแห่งชีวิต ต.โคกมั่งงอย (องค์การบริหารส่วนตำบลโคกมั่งงอย)		28,250.00				28,250.00
2109010199.101.1	รายได้เงินช่วยเหลือการรับรัฐ-โครงการ เงินอุดหนุนพัฒนาการทารกแรกเกิด-อายุ 5ปี(องค์การบริหารส่วนตำบลโคกมั่งงอย)		11,700.00				11,700.00
2109010199.101.1	รายได้เงินช่วยเหลือการรับรัฐ-โครงการ มหัศจรรย์ 1000 วันแรกแห่งชีวิต ต.โคกมั่งงอย อ.คอนสวรรค์ จ.ชัยภูมิ ปี2562(28,250 บ)		28,250.00				28,250.00
2109010199.101.1	รายได้เงินช่วยเหลือการรับรัฐ-โครงการ 1000 วันแรกแห่งชีวิต ตำบลคอนสวรรค์ ปี 2562 (8,700 บาท)		8,700.00				8,700.00
2109010199.101.1	รายได้เงินช่วยเหลือการรับรัฐ-โครงการ มหัศจรรย์ 1000 วันแรกแห่งชีวิต เทศบาลคอนสวรรค์ ปี 2562 (25,670 บาท)		25,670.00				25,670.00
2109010199.101.1	รายได้เงินช่วยเหลือการรับรัฐ-โครงการ พัฒนาศักยภาพเครือข่ายครู หมอ พ่อแม่ เพื่อดูแลเด็กวัยก่อนเรียนที่มีพัฒนาการล่า ช้า ปี62		29,325.00				29,325.00
2109010199.101.2	รายได้เงินช่วยเหลือการรับรัฐ-โครงการ มหัศจรรย์ 1000 วันแรกแห่งชีวิต (โคกมั่งงอย) ปี64		12,600.00				12,600.00
2109010199.101.2	รายได้เงินช่วยเหลือการรับรัฐ-โครงการ มหัศจรรย์ 1000 วันแรกแห่งชีวิต (ต.คอนสวรรค์) ปี2564		19,600.00				19,600.00

โรงพยาบาลคอนสวรรค์

งบทดลอง

รหัสบัญชี 1101010101.101 - 5401010101.101, ช่วงวันที่ 01/10/2565 - 31/10/2565

รหัสบัญชี	ชื่อรายการบัญชี	ยอดยกมา		ยอดประจำงวด		ยอดสะสม	
		เดบิต	เครดิต	เดบิต	เครดิต	เดบิต	เครดิต
2109010199.101.2 8	รายได้เงินช่วยเหลือรอกการรับรู้-โครงการ มหัศจรรย์ 1000 วันแรกแห่งชีวิตพลัส ต.คอนสวรรค์ปี2564(กองทุนตำบล)		10,900.00				10,900.00
2109010199.101.3 4	รายได้เงินช่วยเหลือรอกการรับรู้-โครงการ มหัศจรรย์ 1,000 วันแรกแห่งชีวิตพลัส ปี2565 (ธ.ออมสิน)		17,400.00	17,400.00			
2109010199.101.3 5	รายได้เงินช่วยเหลือรอกการรับรู้-โครงการ บูรณาการรักษากlinikแพทย์แผนไทย ปี2565 (ธ.ออมสิน)		14,100.00				14,100.00
2109010199.101.3 6	รายได้เงินช่วยเหลือรอกการรับรู้-โครงการ นวัตกรรมพรมหินนวดเท้าพื้นฟูผู้ที่กรที่ มีภาวะปลายประสาทที่เท้าเสื่อม ปี2565 (ชกส.เค็ม)		9,280.00				9,280.00
2109010199.101.3 8	รายได้เงินช่วยเหลือรอกการรับรู้-โครงการ จัดหาอุปกรณ์และเครื่องมือทางการแ ทย์สำหรับผู้ป่วยที่จำเป็น ปีงบ2565 (ชกส.เค็ม)		700.00				700.00
2109010199.101.3 9	รายได้เงินช่วยเหลือรอกการรับรู้-โครงการ มหัศจรรย์ 1000 วัน แรกแห่งชีวิตพลัส เขตเทศบาลตำบล ปี2565 (กองทุนตำบล)		20,000.00	20,000.00			
2109010199.101.4 0	รายได้เงินช่วยเหลือรอกการรับรู้-โครงการ ป้องกันและแก้ไขปัญหาการฆ่าตัวตาย ปี2565 (กองทุนตำบล)		10,000.00				10,000.00
2109010199.101.4 1	รายได้เงินช่วยเหลือรอกการรับรู้-โครงการ คลินิกแพทย์แผนไทยเคลื่อนที่ในชุมชน เทศบาลคอนสวรรค์ ปี2565 (กองทุนตำบล)		20,000.00				20,000.00
2109010199.101.4 3	รายได้เงินช่วยเหลือรอกการรับรู้-โครงการ มหัศจรรย์ 1000 วันแรกแห่งชีวิต ปีงบประมาณ 2565		11,200.00	11,200.00			
2109010199.101.4 4	รายได้เงินช่วยเหลือรอกการรับรู้-โครงการ คลินิกแพทย์แผนไทยเคลื่อนที่ในชุมชน ปีงบประมาณ 2565		13,800.00				13,800.00

โรงพยาบาลคอนสวรรค์

งบทดลอง

รหัสบัญชี 1101010101.101 - 5401010101.101, ช่วงวันที่ 01/10/2565 - 31/10/2565

รหัสบัญชี	ชื่อรายการบัญชี	ยอดยกมา		ยอดประจำงวด		ยอดสะสม	
		เดบิต	เครดิต	เดบิต	เครดิต	เดบิต	เครดิต
2109010199.101.7	รายได้เงินช่วยเหลือการรับรู้-โครงการจัดทำกายอุปกรณ์และเครื่องมือทางการแพทย์สำหรับการฟื้นฟูผู้ป่วย		18,000.00				18,000.00
2109010199.201	รายได้กองทุน UC- รอรับรู้				13,500.00		13,500.00
2109010199.701	รายได้เงินอุดหนุนเหมาะจ่ายรายหัวสำหรับบุคคลที่มีปัญหาสถานะและสิทธิรอรับรู้		18,367.30		4,635.00		23,002.30
2111020199.103	เงินรับฝากรายได้แผ่นดินอื่น-หน่วยงานย่อย		99,151.39				99,151.39
2111020199.105	เงินรับฝากอื่น(หมุนเวียน) (เงินนอกงบประมาณ)		39,147.00	39,147.00			
2111020199.107	ภาษีเงินได้หัก ณ ที่จ่ายรอนำส่ง		16,642.88	16,642.88	20,791.05		20,791.05
2111020199.108	เงินรับฝากหักจากเงินเดือน		7,248.00	10,188.20	11,234.20		8,294.00
2111020199.110	เงินสมทบประกันสังคมส่วนของลูกจ้าง(เงินนอกงบประมาณ)		37,647.00	37,647.00	23,642.00		23,642.00
2111020199.201	เงินรับฝากกองทุน UC		11,025,943.62	58,475.00			10,967,468.62
2111020199.206.1	เงินรับฝากกองทุน UC -นอกเหนือ Fixed Cost-รพ.สต.คอนสวรรค์		275,204.71	275,204.71			
2111020199.206.2	เงินรับฝากกองทุน UC -นอกเหนือ Fixed Cost-รพ.สต.ช่องสามหมอ		7,891.80	7,891.80			
2111020199.206.3	เงินรับฝากกองทุน UC -นอกเหนือ Fixed Cost-รพ.สต. โนนสะอาด		37,014.01	36,214.01			800.00
2111020199.206.4	เงินรับฝากกองทุน UC -นอกเหนือ Fixed Cost-รพ.สต.บ้านโลกมั่งงอย		10,414.36	8,814.36			1,600.00
2111020199.206.5	เงินรับฝากกองทุน UC -นอกเหนือ Fixed Cost-รพ.สต.บ้านนาฮี		36,330.95	36,330.95			
2111020199.206.6	เงินรับฝากกองทุน UC -นอกเหนือ Fixed Cost-รพ.สต.บ้านฝ้าย		19,894.22	19,494.22			400.00
2111020199.206.7	เงินรับฝากกองทุน UC -นอกเหนือ Fixed Cost-รพ.สต.บ้านโสก		21,431.43	21,431.43			
2111020199.206.8	เงินรับฝากกองทุน UC -นอกเหนือ Fixed Cost-รพ.สต.ยางหวาย		203,642.54	200,642.54			3,000.00
2111020199.206.9	เงินรับฝากกองทุน UC -นอกเหนือ Fixed Cost-รพ.สต.หัวไร่		19,236.11	19,236.11			

โรงพยาบาลคอนสวรรค์

งบทดลอง

รหัสบัญชี 1101010101.101 - 5401010101.101, ช่วงวันที่ 01/10/2565 - 31/10/2565

รหัสบัญชี	ชื่อรายการบัญชี	ยอดยกมา		ยอดประจำงวด		ยอดสะสม	
		เดบิต	เครดิต	เดบิต	เครดิต	เดบิต	เครดิต
2111020199.501	เงินรับฝากกองทุนแรงงานต่างด้าว-ค่าบริหารจัดการ		429.00	6.00			423.00
2111020199.502	เงินรับฝากกองทุนแรงงานต่างด้าว-ค่าใช้จ่ายสูง		378.00	28.00			350.00
2111020199.503	เงินรับฝากกองทุนแรงงานต่างด้าว-P&P		716.00				716.00
2112010199.102.1	เงินประกันอื่น - เงินมัดจำประกันสัญญา		196,630.00				196,630.00
2213010101.101.1	รายได้จากเงินบริจาคการรับรู้-สร้างตึกผู้ป่วยใน		120,093.57				120,093.57
2213010101.101.3	รายได้จากเงินบริจาคการรับรู้-ซื้อครุภัณฑ์/อุปกรณ์เครื่องนอน สำหรับผู้ป่วยป้องกันโควิด		2,060.00				2,060.00
	รวมหนี้สินหมุนเวียน		28,484,720.02	6,936,079.49	4,128,615.32		25,677,255.85
2200000000.000	หนี้สินไม่หมุนเวียน						
2102040110.115	ค่าใช้จ่ายโครงการค้างจ่าย		690,512.00	451,812.00			238,700.00
2213010101.101	รายได้จากเงินบริจาคการรับรู้-ซื้อครุภัณฑ์ทางการแพทย์		535,420.86				535,420.86
	รวมหนี้สินไม่หมุนเวียน		1,225,932.86	451,812.00			774,120.86
	รวมหนี้สิน		29,710,652.88	7,387,891.49	4,128,615.32		26,451,376.71
3000000000.000	ส่วนทุน						
3100000000.000	ส่วนได้เสียของเจ้าของ						
3102010101.101	รายได้สูง(ต่ำกว่า) ค่าใช้จ่ายสะสม (เงินงบประมาณ)		19,948,510.31				19,948,510.31
3102010101.102	รายได้สูง(ต่ำกว่า) ค่าใช้จ่ายสะสม (เงินนอกงบประมาณ)		82,083,111.11				82,083,111.11
3102010102.102	ผลสะสมจากการแก้ไขข้อผิดพลาด-รายได้			4,092,786.67	2,100,071.66	1,992,715.01	
3102010102.1021	ผลสะสมจากการแก้ไขข้อผิดพลาด-รายได้ (เงินงบประมาณ)			13,600.00	15,600.00		2,000.00
3102010102.103	ผลสะสมจากการแก้ไขข้อผิดพลาด-ค่าใช้จ่าย			220,781.77	61,547.35	159,234.42	
3102010102.1031	ผลสะสมจากการแก้ไขข้อผิดพลาด-ค่าใช้จ่าย (เงินงบประมาณ)			15,600.00	13,600.00	2,000.00	
3105010101.101	ทุนของหน่วยงาน		15,699,859.46				15,699,859.46

โรงพยาบาลคอนสวรรค์

งบทดลอง

รหัสบัญชี 1101010101.101 - 5401010101.101, ช่วงวันที่ 01/10/2565 - 31/10/2565

รหัสบัญชี	ชื่อรายการบัญชี	ยอดยกมา		ยอดประจำงวด		ยอดสะสม	
		เดบิต	เครดิต	เดบิต	เครดิต	เดบิต	เครดิต
	รวมส่วนได้เสียของเจ้าของ		117,731,480.88	4,342,768.44	2,190,819.01	2,153,949.43	117,733,480.88
	รวมส่วนทุนทุน		117,731,480.88	4,342,768.44	2,190,819.01	2,153,949.43	117,733,480.88
4000000000.000	รายได้						
4300000000.000	รายได้จากการดำเนินงาน						
4301020102.105	รายได้จากระบบปฏิบัติการฉุกเฉิน (EMS)				42,400.00		42,400.00
4301020102.106	รายได้สนับสนุนยาและอื่น ๆ				71,441.62		71,441.62
4301020104.106	รายได้ค่ารักษาชำระเงิน OP				162,862.00		162,862.00
4301020104.107	รายได้ค่ารักษาชำระเงิน IP				33,367.00		33,367.00
4301020104.401	รายได้ค่ารักษาเบิกจ่ายตรงกรมบัญชีกลาง OP				541,963.86		541,963.86
4301020104.402	รายได้ค่ารักษาเบิกจ่ายตรงกรมบัญชีกลาง IP				56,120.90		56,120.90
4301020104.602	รายได้ค่ารักษา พรบ.รช OP				45,123.00		45,123.00
4301020104.603	รายได้ค่ารักษา พรบ.รช IP				13,487.50		13,487.50
4301020104.801	รายได้ค่ารักษาเบิกจ่ายตรง- อปท. OP				62,277.60		62,277.60
4301020104.802	รายได้ค่ารักษาเบิกจ่ายตรง-อปท. IP				18,652.50		18,652.50
4301020104.805	รายได้ค่ารักษาเบิกจ่ายตรง - อปท.รูปแบบพิเศษ OP				6,852.50		6,852.50
4301020105.201	รายได้ค่ารักษา UC -OP ใน CUP				3,530,964.78		3,530,964.78
4301020105.202	รายได้ค่ารักษา UC-IP				1,116,321.24		1,116,321.24
4301020105.222	รายได้กองทุน UC เฉพาะโรคอื่น				22,769.00		22,769.00
4301020105.223	รายได้กองทุน UC-P&P อื่น				16,247.96		16,247.96
4301020105.228	รายได้กองทุน UC อื่น				23,465.00		23,465.00
4301020105.241	รายได้ค่ารักษาด้านการสร้างเสริมสุขภาพ และป้องกันโรค (P&P)				138,698.50		138,698.50
4301020105.244	รายได้ค่ารักษา UC- OP บริการกรณีเฉพาะ (CR)				82,751.50		82,751.50
4301020105.245	รายได้ค่ารักษา UC - IP บริการกรณีเฉพาะ (CR)				18.00		18.00
4301020105.265	ส่วนปรับลดค่าแรง IP			697,665.24		697,665.24	

โรงพยาบาลคอนสวรรค์

งบทดลอง

รหัสบัญชี 1101010101.101 - 5401010101.101, ช่วงวันที่ 01/10/2565 - 31/10/2565

รหัสบัญชี	ชื่อรายการบัญชี	ยอดยกมา		ยอดประจำงวด		ยอดสะสม	
		เดบิต	เครดิต	เดบิต	เครดิต	เดบิต	เครดิต
4301020106.305	รายได้ค่าบริการประกันสังคม OP-เครือข่าย				226,022.90		226,022.90
4301020106.306	รายได้ค่าบริการประกันสังคม IP-เครือข่าย				32,197.00		32,197.00
4301020106.308	รายได้ค่าบริการประกันสังคม IP-นอกเครือข่าย สังกัด สป.สธ.				22,895.00		22,895.00
4301020106.311	รายได้ค่าบริการประกันสังคม-กองทุนทดแทน				7,175.00		7,175.00
4301020106.312	รายได้ค่าบริการประกันสังคม 72 ชั่วโมงแรก				13,903.00		13,903.00
4301020106.503	รายได้ค่าบริการแรงงานต่างด้าว OP				1,301.00		1,301.00
4301020106.504	รายได้ค่าบริการแรงงานต่างด้าว IP				2,585.00		2,585.00
4301020106.505	ส่วนต่างค่ารักษาที่สูงกว่ากองทุนเหมาจ่ายรายหัว - กองทุนแรงงานต่างด้าว - OP			1,301.00		1,301.00	
4301020106.507	ส่วนต่างค่ารักษาที่สูงกว่ากองทุนเหมาจ่ายรายหัว - กองทุนแรงงานต่างด้าว - IP			2,585.00		2,585.00	
4302030101.101	รายได้จากการรับบริจาค-เงินสดและการเทียบเท่าเงินสด				3,500.00		3,500.00
4307010103.201	บัญชีรายได้ระหว่างหน่วยงาน - หน่วยงานรับเงินงบกลางจากรัฐบาล				4,119,575.81		4,119,575.81
4307010108.101	บัญชีรายได้ระหว่างหน่วยงาน - หน่วยงานรับเงินงบกลางจากรัฐบาล				140,962.40		140,962.40
4313010199.105	รายได้ค่าใบรับรองแพทย์				10,100.00		10,100.00
4313010199.110	รายได้ลักษณะอื่น				960.00		960.00
4313010199.119	รายได้อื่น-เงินงบประมาณงบค่านิมนังงานรับโอนจาก สสจ./รพศ./รพท./รพช./รพ.สต.				1,500.00		1,500.00
4313010199.202	รายได้ค่าธรรมเนียม UC				25,290.00		25,290.00
	รวมรายได้จากการดำเนินงาน			701,551.24	10,593,751.57	701,551.24	10,593,751.57
	รวมรายได้			701,551.24	10,593,751.57	701,551.24	10,593,751.57
5000000000.000	ค่าใช้จ่าย						
5100000000.000	ค่าใช้จ่ายดำเนินงาน						
5101010101.101	เงินเดือนข้าราชการ(บริการ)			3,479,980.00		3,479,980.00	
5101010101.102	เงินเดือนข้าราชการ(สนับสนุน)			77,740.00		77,740.00	

โรงพยาบาลคอนสวรรค์

งบทดลอง

รหัสบัญชี 1101010101.101 - 5401010101.101, ช่วงวันที่ 01/10/2565 - 31/10/2565

รหัสบัญชี	ชื่อรายการบัญชี	ยอดยกมา		ยอดประจำงวด		ยอดสะสม	
		เดบิต	เครดิต	เดบิต	เครดิต	เดบิต	เครดิต
5101010103.102	เงินประจำตำแหน่งวิชาชีพเฉพาะ(บริการ)			32,300.00		32,300.00	
5101010103.103	เงินประจำตำแหน่งผู้เชี่ยวชาญ (บริการ)			9,900.00		9,900.00	
5101010108.101	ค่าล่วงเวลา(สนับสนุน)			100,000.00		100,000.00	
5101010109.101	เงินตอบแทนพิเศษของข้าราชการผู้ได้รับ เงินเดือนถึงขั้นสูงสุดของอันดับ(บริการ)			9,290.81		9,290.81	
5101010113.101	ค่าจ้างประจำ(บริการ)			129,680.00		129,680.00	
5101010113.102	ค่าจ้างประจำ(สนับสนุน)			183,300.00		183,300.00	
5101010113.103	ค่าจ้างชั่วคราว(บริการ)			98,690.00		98,690.00	
5101010113.104	ค่าจ้างชั่วคราว(สนับสนุน)			30,850.00		30,850.00	
5101010113.105	ค่าจ้างพนักงานกระทรวงสาธารณสุข (บริการ)			209,110.00		209,110.00	
5101010113.106	ค่าจ้างพนักงานกระทรวงสาธารณสุข (สนับสนุน)			320,980.00		320,980.00	
5101010113.107	ค่าจ้างเหมาบุคลากร (บริการ)			72,871.50		72,871.50	
5101010113.108	ค่าจ้างเหมาบุคลากร (สนับสนุน)			97,775.00		97,775.00	
5101010115.102	เงินค่าตอบแทนพนักงานราชการ (สนับสนุน)			44,730.00		44,730.00	
5101010116.101	เงินค่าครองชีพสำหรับข้าราชการ (บริการ)			755.00		755.00	
5101010199.101	เงินตอบแทนรายเดือนสำหรับข้าราชการ ทำกับอัตราเงินประจำตำแหน่ง (บริการ)			151,900.00		151,900.00	
5101010199.103	ค่าตอบแทนในการปฏิบัติงานเวรหรือผลัด คบายและหรือผลิตคึกของพยาบาล			64,500.00		64,500.00	
5101020103.101	เงินชดเชยสมาชิก กบข.			52,629.20		52,629.20	
5101020104.101	เงินสมทบ กบข.			78,943.80		78,943.80	
5101020105.101	เงินสมทบ กสจ.			9,389.40		9,389.40	
5101020106.101	เงินสมทบกองทุนประกันสังคมส่วน ของนายจ้าง (เงินงบประมาณ)			1,500.00		1,500.00	
5101020112.101	เงินสมทบกองทุนสำรองเลี้ยงชีพพนักงาน และเจ้าหน้าที่รัฐ (เงินนอกงบประมาณ)			2,940.20		2,940.20	

โรงพยาบาลคอนสวรรค์

งบทดลอง

รหัสบัญชี 1101010101.101 - 5401010101.101, ช่วงวันที่ 01/10/2565 - 31/10/2565

รหัสบัญชี	ชื่อรายการบัญชี	ยอดยกมา		ยอดประจำงวด		ยอดสะสม	
		เดบิต	เครดิต	เดบิต	เครดิต	เดบิต	เครดิต
5101020114.114	ค่าตอบแทนเงินเพิ่มพิเศษสำหรับผู้ปฏิบัติงานด้านสาธารณสุข (พ.ต.ส.-เงินนอกงบประมาณ)			7,000.00		7,000.00	
5104010104.101	วัสดุสำนักงานใช้ไป			63,776.10		63,776.10	
5104010104.102	วัสดุยานพาหนะและขนส่งใช้ไป			280.00		280.00	
5104010104.105	วัสดุคอมพิวเตอร์ใช้ไป			22,960.00		22,960.00	
5104010104.106	วัสดุงานบ้านงานครัวใช้ไป			74,476.80		74,476.80	
5104010104.107	วัสดุก่อสร้างใช้ไป			49,265.80		49,265.80	
5104010107.106	ค่าซ่อมแซมครุภัณฑ์วิทยาศาสตร์และกายภาพ			35,150.00		35,150.00	
5104010110.101	ค่าเชื้อเพลิง			48,040.00		48,040.00	
5104010112.110	ค่าจ้างเหมาซักผ้า			30,329.00		30,329.00	
5104010112.111	ค่าจ้างเหมากำจัดขยะติดเชื้อ			12,753.70		12,753.70	
5104010112.113	ค่าจ้างเหมาบริการอื่น(สนับสนุน)			264,002.00		264,002.00	
5104010112.114	ค่าจ้างตรวจทางห้องปฏิบัติการ (Lab)			87,110.85		87,110.85	
5104010115.101	ค่าธรรมเนียมธนาคาร			6.00		6.00	
5104020101.101	ค่าไฟฟ้า			194,635.12	136.50	194,498.62	
5104020103.101	ค่าน้ำประปาและน้ำบาดาล			26,187.18	99.00	26,088.18	
5104030205.101	ยาใช้ไป			661,496.93	189,834.21	471,662.72	
5104030205.102	วัสดุเภสัชกรรมใช้ไป			27,056.80	13,000.00	14,056.80	
5104030205.103	วัสดุทางการแพทย์ทั่วไปใช้ไป			193,259.49		193,259.49	
5104030205.104	วัสดุวิทยาศาสตร์และการแพทย์ใช้ไป			582,735.00		582,735.00	
5104030205.112	วัสดุบริโภคใช้ไป			88,635.50		88,635.50	
5104030205.113	วัสดุเครื่องแต่งกายใช้ไป			78,000.00		78,000.00	
5104030206.101	ค่าครุภัณฑ์มูลค่าต่ำกว่าเกณฑ์			18,190.00		18,190.00	
5104030212.101	ค่าเช่าเบ็ดเตล็ด			30,000.00		30,000.00	
5104030299.104	ค่าใช้สอยอื่นๆ			8,500.00		8,500.00	
5104030299.501	ค่ารักษาตามจ่ายคนต่างด้าวและแรงงานต่างด้าว			1,806.40		1,806.40	

โรงพยาบาลคอนสวรรค์

งบทดลอง

รหัสบัญชี 1101010101.101 - 5401010101.101, ช่วงวันที่ 01/10/2565 - 31/10/2565


รหัสบัญชี	ชื่อรายการบัญชี	ยอดยกมา		ยอดประจำงวด		ยอดสะสม	
		เดบิต	เครดิต	เดบิต	เครดิต	เดบิต	เครดิต
5104040102.101	ค่าตอบแทนเงินเพิ่มพิเศษแพทย์ไม่ทำเวชปฏิบัติฯ(บริการ)			40,000.00		40,000.00	
5104040102.102	ค่าตอบแทนเงินเพิ่มพิเศษทันตแพทย์ไม่ทำเวชปฏิบัติฯ(บริการ)			20,000.00		20,000.00	
5104040102.103	ค่าตอบแทนเงินเพิ่มเภสัชกรไม่ทำเวชปฏิบัติฯ(บริการ)			5,000.00		5,000.00	
5104040102.104	ค่าตอบแทนในการปฏิบัติงานของเจ้าหน้าที่ (บริการ)			642,815.00		642,815.00	
5105010101.101	ค่าเสื่อมราคา -อาคารเพื่อการพักอาศัย			59,146.63		59,146.63	
5105010107.103	ค่าเสื่อมราคา - ระบบบำบัดน้ำเสีย			10,701.37		10,701.37	
5105010111.101	ค่าเสื่อมราคา-ยานพาหนะและอุปกรณ์การขนส่ง			30,090.01		30,090.01	
5105010125.101	ค่าเสื่อมราคา-ครุภัณฑ์วิทยาศาสตร์และการแพทย์			63,593.97		63,593.97	
5105010160.102	ค่าเสื่อมราคาอาคารสำนักงาน- Interface			40,671.98		40,671.98	
5105010160.103	ค่าเสื่อมราคาอาคารเพื่อประโยชน์อื่น-Interface			3,351.38		3,351.38	
5105010160.104	ค่าเสื่อมราคาสั่งปลูกสร้าง -Interface			6,796.18		6,796.18	
5105010160.106	ค่าเสื่อมราคาระบบบำบัดน้ำเสีย -Interface			3,862.68		3,862.68	
5105010160.109	ค่าเสื่อมราคาระบบถนนภายใน -Interface			1,248.49		1,248.49	
5105010161.101	ค่าเสื่อมราคาครุภัณฑ์สำนักงาน-Interface			32,674.98		32,674.98	
5105010161.102	ค่าเสื่อมราคาครุภัณฑ์ยานพาหนะและขนส่ง -Interface			13,317.25		13,317.25	
5105010161.103	ค่าเสื่อมราคาครุภัณฑ์ไฟฟ้าและวิทยุ -Interface			181.98		181.98	
5105010161.104	ค่าเสื่อมราคาครุภัณฑ์โฆษณาและเผยแพร่ - Interface			5,817.00		5,817.00	
5105010161.105	ค่าเสื่อมราคาครุภัณฑ์การเกษตร-Interface			234.15		234.15	
5105010161.107	ค่าเสื่อมราคาครุภัณฑ์วิทยาศาสตร์และการแพทย์ -Interface			187,189.15		187,189.15	

โรงพยาบาลคอนสวรรค์

งบทดลอง

รหัสบัญชี 1101010101.101 - 5401010101.101, ช่วงวันที่ 01/10/2565 - 31/10/2565

รหัสบัญชี	ชื่อรายการบัญชี	ยอดยกมา		ยอดประจำงวด		ยอดสะสม	
		เดบิต	เครดิต	เดบิต	เครดิต	เดบิต	เครดิต
5105010161.108	ค่าเสื่อมราคาอุปกรณ์คอมพิวเตอร์ - Interface			45,105.04		45,105.04	
5105010161.109	ค่าเสื่อมราคาคู่มือพนักงานบ้านงานครัว -Interface			5,217.00		5,217.00	
5105010161.110	ค่าเสื่อมราคาคู่มืออื่น - Interface			178.34		178.34	
5105010164.101	ค่าตัดจำหน่ายโปรแกรมคอมพิวเตอร์-Interface			1,921.42		1,921.42	
5108010107.114	หนี้สงสัยจะสูญ-ลูกหนี้ค่ารักษา-ชำระเงิน OP			5,986.32		5,986.32	
51010107.115	หนี้สงสัยจะสูญ-ลูกหนี้ค่ารักษา-ชำระเงิน IP			590.32		590.32	
5112010103.101	ค่าสวัสดิการสังคม-อื่น			15,932.00		15,932.00	
	รวมค่าใช้จ่ายดำเนินงาน			9,107,030.22	203,069.71	8,903,960.51	
5200000000.000	ค่าใช้จ่ายที่ไม่เกิดจากการดำเนินงาน						
5212010199.102	ค่าใช้จ่ายโครงการผลิตบุคลากรทางการแพทย์			120,000.00		120,000.00	
5212010199.114	ค่าใช้จ่ายอื่น-เงินนอกงบประมาณโอนไป สสจ./รพศ./รพท./รพช./รพ.สต.			1,092,650.00		1,092,650.00	
	รวมค่าใช้จ่ายที่ไม่เกิดจากการดำเนินงาน			1,212,650.00		1,212,650.00	
	รวมค่าใช้จ่าย			10,319,680.22	203,069.71	10,116,610.51	
	รวมทั้งสิ้น	227,222,030.10	227,222,030.10	46,479,096.50	46,479,096.50	235,076,361.04	235,076,361.04



น.ส.วิรสรา ทอสูงเนิน
นักวิชาการเงินและบัญชี

ผู้จัดทำ




นางจุริรา สุวรรณศรี
เจ้าหน้าที่งานการเงินและบัญชีปฏิบัติงาน

ผู้ตรวจสอบ



นายพันทิป ทิพอาศน์
นักวิชาการสาธารณสุขชำนาญการ
รักษาการในตำแหน่ง
นักจัดการงานทั่วไปชำนาญการ

ผู้ตรวจสอบ



นางศรีัญญา พันธุ์ทอง
ผู้อำนวยการโรงพยาบาลคอนสวรรค์

หัวหน้าหน่วยงาน

งบแสดงสถานะการเงิน

คอนสวรรค์, รพช.

งบหน่วยงาน

31/10/2565

งานระหว่างก่อสร้าง	0.00	0.00%
สินทรัพย์ไม่หมุนเวียนอื่น	0.00	0.00%
	42,982,606.50	30.31%
	141,806,497.98	100.00%
สินทรัพย์	141,806,497.98	100.00%
หนี้สินหมุนเวียน		
เจ้าหนี้การค้า	0.00	0.00%
เจ้าหนี้อื่น-หน่วยงานภาครัฐ เงินงบประมาณ/เงินนอกฝากคลัง (กรมบัญชีกลางจ่ายตรงให้ดูฯ:	0.00	0.00%
เจ้าหนี้อื่น เงินนอกงบประมาณฝากธนาคารพาณิชย์	11,451,821.69	8.08%
ค่าใช้จ่ายค้างจ่ายอื่น	2,680,637.23	1.89%
รายได้รับล่วงหน้า	0.00	0.00%
รายได้แผ่นดินรอนำส่งคลัง	0.00	0.00%
รายได้รอการรับรู้	338,077.30	0.24%
เงินรับฝากทั่วไป	11,126,636.06	7.85%
เงินประกัน	196,630.00	0.14%
หนี้สินหมุนเวียนอื่น	0.00	0.00%
	25,793,802.28	18.19%
หนี้สินไม่หมุนเวียน		
เงินอุดหนุนราชการรับจากคลัง	0.00	0.00%
เงินยืมระยะยาว	0.00	0.00%
เงินประกันระยะยาว	0.00	0.00%
รายได้รอการรับรู้	657,574.43	0.46%
หนี้สินระยะยาวอื่น	0.00	0.00%
	657,574.43	0.46%
	26,451,376.71	18.65%
ทุนตั้งต้น		
รายได้สูง/(ต่ำ)กว่า ค่าใช้จ่ายสุทธิ	-224,410.18	-0.16%
รายได้สูง/(ต่ำ)กว่า ค่าใช้จ่ายสะสม	99,879,671.99	70.43%
ทุน	15,699,859.46	11.07%
	115,355,121.27	81.35%
	115,355,121.27	81.35%
หนี้สินและทุน	141,806,497.98	100.00%



(นางสาววิศรา ตอสูงเนิน)

นักวิชาการเงินและบัญชี




(นางศรีัญญา พันธุ์ทอง)


ผู้อำนวยการโรงพยาบาลคอนสวรรค์

คอนสวรรค์,รพช.
งบแสดงผลการดำเนินงาน
งบหน่วยงาน 31/10/2565
รายได้

รายได้จากการให้บริการของหน่วยงาน	113,841.62	1.15%
รายได้ค่ารักษาพยาบาล	940,706.86	9.51%
รายได้ค่ารักษาพยาบาลสำหรับโครงการสุขภาพถ้วนหน้า UC	4,233,570.74	42.80%
รายได้ค่ารักษาพยาบาลจากกองทุน	302,192.90	3.05%
รายได้จากการช่วยเหลือเพื่อการดำเนินงานของหน่วยงาน	0.00	0.00%
รายได้จากการบริจาคของหน่วยงาน	3,500.00	0.04%
รายได้จากเงินงบประมาณ	4,260,538.21	43.07%
รายได้อื่น	37,850.00	0.38%
	9,892,200.33	100.00%

ค่าใช้จ่าย		
เงินเดือนและค่าจ้าง	5,114,352.31	51.70%
ค่าใช้จ่ายบุคลากรอื่น	152,402.60	1.54%
เงินช่วยเหลือพนักงานและครอบครัวด้านการศึกษา	0.00	0.00%
เงินช่วยเหลือด้านการศึกษาและรักษาพยาบาลผู้รับเบี้ยหวัด/บำนาญ	0.00	0.00%
ค่าวัสดุ ค่าซ่อมแซมและบำรุงรักษา	293,948.70	2.97%
ค่าจ้างเหมาบริการ	394,195.55	3.98%
ค่าธรรมเนียมธนาคาร	6.00	0.00%
ค่าสาธารณูปโภค	220,586.80	2.23%
ค่าใช้จ่ายอื่น ๆ	0.00	0.00%
ต้นทุนบริการ	1,428,349.51	14.44%
ค่าครุภัณฑ์มูลค่าน้อยกว่าเกณฑ์	18,190.00	0.18%
ค่าใช้จ่ายจากการดำเนินงานอื่น	10,306.40	0.10%
ค่าเช่าสิ่งหามทรัพย์	30,000.00	0.30%
ค่าตอบแทน	707,815.00	7.16%
ค่าเสื่อมราคาและค่าตัดจำหน่าย	163,531.98	1.65%
ค่าเสื่อมราคา - อาคารและสิ่งปลูกสร้าง Interface	347,767.02	3.52%
หนี้สูญและหนี้สงสัยจะสูญ	6,576.64	0.07%
ค่าใช้จ่ายอื่น	1,228,582.00	12.42%
	10,116,610.51	102.27%
	-224,410.18	-2.27%


 (นางสาววิศรา ตอสูงเนิน)
 นักวิชาการเงินและบัญชี


 (นางศรีัญญา พันธุ์ทอง)
 ผู้อำนวยการโรงพยาบาลคอนสวรรค์

หมายเหตุประกอบงบการเงิน

คอนสวอร์ต,รพช.

งบแสดงฐานะการเงิน

31/10/2565

1.1.1 เงินสดและรายการเทียบเท่าเงินสด

เช็ค	0.00	0.00%
เงินตรารองราชการ	0.00	0.00%
บัญชีฝากเงินนำส่ง	0.00	0.00%
พักรอ Clearing	0.00	0.00%
เงินสด	1,198.00	0.00%
เงินฝากค้ำประกัน-หน่วยเบิกจ่าย	0.00	0.00%
เงินฝากค้ำประกัน-หน่วยงานย่อย	196,630.00	0.14%
เงินฝากค้ำประกัน - ที่มีวัตถุประสงค์เฉพาะ	0.00	0.00%
เงินฝากค้ำประกัน - ที่มีวัตถุประสงค์เฉพาะ (เงินบริจาค)	0.00	0.00%
เงินฝากธนาคารเพื่อนำส่งเงินรายได้แผ่นดิน	0.00	0.00%
เงินฝากธนาคาร-นอกงบประมาณ (ไทยเข้มแข็ง)	0.00	0.00%
เงินฝากธนาคาร- ในงบประมาณ	0.00	0.00%
เงินฝากธนาคาร-นอกงบประมาณ	0.00	0.00%
เงินฝากธนาคาร - นอกงบประมาณที่มีวัตถุประสงค์เฉพาะ ออมทรัพย์ (งบลงทุน UC)	0.00	0.00%
เงินฝากธนาคาร - นอกงบประมาณรอการจัดสรร-รายได้แรงงานต่างด้าวรับล่วงหน้า-ธ	0.00	0.00%
เงินฝากธนาคาร - นอกงบประมาณรอการจัดสรร-เงินฝากธนาคาร-เงิน UC	10,967,468.62	7.73%
เงินฝากธนาคาร - นอกงบประมาณที่มีวัตถุประสงค์เฉพาะออมทรัพย์	99,151.39	0.07%
เงินฝากธนาคาร -นอกงบประมาณที่มีวัตถุประสงค์เฉพาะ-ธ.ก.ส.กองทุนสุขภาพประจำ	209,073.24	0.15%
เงินฝากธนาคาร -เงินฝากธนาคารที่มีวัตถุประสงค์เฉพาะ-โครงการ ธ.ก.ส. (05122704	242,180.00	0.17%
เงินฝากธนาคาร -เงินฝากธนาคารที่มีวัตถุประสงค์เฉพาะ-โครงการ ธ.ออมสิน (02006	37,188.89	0.03%
เงินฝากธนาคาร - นอกงบประมาณที่มีวัตถุประสงค์เฉพาะออมทรัพย์ (งบลงทุน UC)-	23,927.15	0.02%
เงินฝากธนาคาร - นอกงบประมาณที่มีวัตถุประสงค์เฉพาะออมทรัพย์ (งบลงทุน UC)-	0.00	0.00%
เงินฝากธนาคาร - นอกงบประมาณที่มีวัตถุประสงค์เฉพาะออมทรัพย์ (งบลงทุน UC)-	0.00	0.00%
เงินฝากธนาคาร -นอกงบประมาณที่มีวัตถุประสงค์เฉพาะ-ธ.กรุงไทย (เงินบริจาค,ซื้อ	443,327.29	0.31%
เงินฝากธนาคาร -นอกงบประมาณที่มีวัตถุประสงค์เฉพาะ-ธ.กรุงไทย-(เงินบริจาคตั้งผู้	120,093.57	0.08%
เงินฝากธนาคาร - นอกงบประมาณรอการจัดสรร-รับฝากแรงงานต่างด้าว-ธ.ออมสิน	1,489.00	0.00%
เงินฝากธนาคาร -นอกงบประมาณที่มีวัตถุประสงค์เฉพาะ-ธ.ออมสิน (เงินบริจาครอโอ	342,500.00	0.24%
เงินฝากธนาคาร - นอกงบประมาณรอการจัดสรรออมทรัพย์	0.00	0.00%
เงินฝากธนาคาร -นอกงบประมาณที่มีวัตถุประสงค์เฉพาะ-ธ.กรุงไทย-(เงินบริจาคไม่	935.61	0.00%
เงินฝากธนาคาร-นอกงบประมาณออมทรัพย์-ธ.ก.ส.05122704160-รอโอน	7,344,471.30	5.18%
เงินฝากธนาคาร -นอกงบประมาณ กระแสรายวัน	0.00	0.00%
เงินฝากธนาคาร- นอกงบประมาณ รอการจัดสรร กระแสรายวัน	0.00	0.00%
เงินฝากธนาคาร-นอกงบประมาณที่มีวัตถุประสงค์เฉพาะกระแสรายวัน	0.00	0.00%
เงินฝากธนาคาร-นอกงบประมาณที่มีวัตถุประสงค์เฉพาะ กระแสรายวัน (งบลงทุน UC	0.00	0.00%
เงินฝากธนาคาร-นอกงบประมาณออมทรัพย์-ธ.ออมสิน 020064649476-เงินบำรุง	1,112,618.94	0.78%
เงินฝากธนาคาร - นอกงบประมาณรอการจัดสรร-สนับสนุนวัสดุ ธกส.05122704160	0.00	0.00%
เงินฝากธนาคาร-นอกงบประมาณออมทรัพย์-ธ.ก.ส. 512274908-(6 หมวด)เงินบำรุง	8,694,005.62	6.13%
เงินฝากธนาคาร - นอกงบประมาณรอการจัดสรร-เงินอุดหนุนด้านสาธารณสุขบุคคลผู้:	31,097.75	0.02%
เงินฝากธนาคาร-นอกงบประมาณออมทรัพย์-ธ.ก.ส.05122704160-เงินบำรุง	17,310,861.85	12.21%
เงินฝากธนาคาร - นอกงบประมาณรอการจัดสรร-สนับสนุนวัสดุ ธกส.512274908-(6	0.00	0.00%
เงินฝากธนาคาร - นอกงบประมาณรอการจัดสรร-Fixed cost- ธกส.05122704160	0.00	0.00%
เงินฝากธนาคาร - นอกงบประมาณรอการจัดสรร-Fixed cost- ธกส.0512274908	0.00	0.00%
เงินฝากธนาคาร - นอกงบประมาณรอการจัดสรร-เงินรับฝากตามผลงานนอกเหนือ Fi	5,800.00	0.00%
เงินฝากธนาคาร-นอกงบประมาณออมทรัพย์-ธ.กรุงไทย 3071320817-เงินบำรุง	22,756,793.66	16.05%
1.1.1 เงินสดและรายการเทียบเท่าเงินสด	69,940,811.88	49.32%

1.1.2 ลูกหนี้หมุนเวียนและรายได้ค้างรับ

ลูกหนี้เงินยืม - เงินประกันสุขภาพถ้วนหน้า	0.00	0.00%
ลูกหนี้เงินยืม - เงินศูนย์แพทย์ฯ	0.00	0.00%
ลูกหนี้เงินยืม - เงินกองทุนประกันสังคม	0.00	0.00%
ลูกหนี้เงินยืมนอกงบประมาณ	0.00	0.00%
ลูกหนี้เงินยืม - เงินบำรุง	6,000.00	0.00%
ลูกหนี้เงินยืมในงบประมาณ	0.00	0.00%

หมายเหตุประกอบงบการเงิน

คอนสวอร์ต,รพช.

งบแสดงฐานะการเงิน

31/10/2565

ลูกหนี้เงินยืม - เงินกองทุนแรงงานต่างด้าว	0.00	0.00%
ลูกหนี้ค่ารักษาบุคคลที่มีปัญหาสถานะและสิทธิ - เบิกจากส่วนกลาง IP	0.00	0.00%
ลูกหนี้ค่ารักษา - เบิกต้นสังกัด IP	45,867.00	0.03%
ลูกหนี้ค่ารักษา - เบิกต้นสังกัด OP (โคโรนา)	8,750.00	0.01%
ลูกหนี้ค่ารักษา - เบิกต้นสังกัด OP	0.00	0.00%
ลูกหนี้ค่ารักษา - ค่าระเงิน IP-COVID	156,271.00	0.11%
ลูกหนี้ค่ารักษา - ค่าระเงิน IP-พรบ.เอกสารยังไม่ครบ	41,273.00	0.03%
ลูกหนี้ค่ารักษา - ค่าระเงิน IP	177,310.00	0.13%
ลูกหนี้ค่ารักษา - ค่าระเงิน OP-พรบ.เอกสารยังไม่ครบ	380,725.00	0.27%
ลูกหนี้ค่ารักษา - ค่าระเงิน OP	854,419.00	0.60%
ลูกหนี้ค่าสินค้า บุคคลภายนอก	0.00	0.00%
ลูกหนี้ค่าวัสดุ/อุปกรณ์/น้ำยา บุคคลภายนอก	0.00	0.00%
ลูกหนี้ค่าสิ่งส่งตรวจบุคคลภายนอก	0.00	0.00%
ลูกหนี้ค่ารักษา - เบิกจ่ายตรงหน่วยงานอื่น IP	0.00	0.00%
ลูกหนี้ค่ารักษาบุคคลที่มีปัญหาสถานะและสิทธิ - เบิกจากส่วนกลาง OP	0.00	0.00%
ลูกหนี้ค่ารักษา - บุคคลที่มีปัญหาสถานะและสิทธิ OP นอก CUP	0.00	0.00%
ลูกหนี้ค่ารักษา - บุคคลที่มีปัญหาสถานะและสิทธิ OP ใน CUP	0.00	0.00%
ลูกหนี้ค่ารักษา - คนต่างด้าวและแรงงานต่างด้าวเบิกจากส่วนกลาง IP (โคโรนา)	88,615.00	0.06%
ลูกหนี้ค่ารักษา - คนต่างด้าวและแรงงานต่างด้าวเบิกจากส่วนกลาง IP	0.00	0.00%
ลูกหนี้ค่ารักษา - คนต่างด้าวและแรงงานต่างด้าว เบิกจากส่วนกลาง OP	0.00	0.00%
ลูกหนี้ค่ารักษา - คนต่างด้าวและแรงงานต่างด้าว IP นอก CUP	0.00	0.00%
ลูกหนี้ค่ารักษา - คนต่างด้าวและแรงงานต่างด้าว OP นอก CUP	0.00	0.00%
ลูกหนี้ค่ารักษา - คนต่างด้าวและแรงงานต่างด้าว IP	0.00	0.00%
ลูกหนี้ค่ารักษา - คนต่างด้าวและแรงงานต่างด้าว OP	0.00	0.00%
ลูกหนี้ค่าตรวจสุขภาพบุคคลภายนอก	0.00	0.00%
ลูกหนี้ค่ารักษา - เบิกจ่ายตรง อปท.รูปแบบพิเศษ OP-โรคโคโรนา	8,285.00	0.01%
ลูกหนี้ค่ารักษาประกันสังคม OP - เครือข่าย-โรคโคโรนา	515,239.50	0.36%
ลูกหนี้ค่ารักษา - เบิกจ่ายตรงกรมบัญชีกลาง IP-โรคโคโรนา	255,569.52	0.18%
ค้างรับจากกรมบัญชีกลาง - หน่วยเบิกจ่าย	0.00	0.00%
รายได้ค้างรับส่วนต่างค่ารักษาที่ต่ำกว่า IP - UC	0.00	0.00%
รายได้ค้างรับส่วนต่างค่ารักษาที่ต่ำกว่า OP - UC	0.00	0.00%
รายได้ค้างรับส่วนต่างค่ารักษาที่ต่ำกว่า IP - Non UC	0.00	0.00%
รายได้ค้างรับส่วนต่างค่ารักษาที่ต่ำกว่า OP - Non UC	0.00	0.00%
รายได้จากงบประมาณค้างรับ (หน่วยงานย่อย)	502,500.00	0.35%
รายได้ค้างรับ - บุคคลภายนอก	8,378,329.34	5.91%
ลูกหนี้ค่ารักษา - เบิกต้นสังกัด IP(โคโรนา)	53,455.00	0.04%
ลูกหนี้ค่ารักษา - เบิกจ่ายตรงอปท.รูปแบบพิเศษ IP	12,547.00	0.01%
ลูกหนี้ค่ารักษา - เบิกจ่ายตรงหน่วยงานอื่น OP	0.00	0.00%
ลูกหนี้ค่ารักษา - เบิกจ่ายตรง อปท.รูปแบบพิเศษ OP	19,916.00	0.01%
ลูกหนี้ค่ารักษา - เบิกจ่ายตรง อปท. IP-โรคโคโรนา	459,226.00	0.32%
ลูกหนี้ค่ารักษา - เบิกจ่ายตรง อปท. IP	103,666.00	0.07%
ลูกหนี้ค่ารักษา - เบิกจ่ายตรง อปท. OP-โรคโคโรนา	344,785.00	0.24%
ลูกหนี้ค่ารักษา - เบิกจ่ายตรง อปท. OP	477,332.70	0.34%
ลูกหนี้ค่ารักษา - พรบ.รท IP	48,613.00	0.03%
ลูกหนี้ค่ารักษา - พรบ.รท OP	43,145.00	0.03%
ลูกหนี้ค่ารักษาประกันสังคม IP - นอกเครือข่าย ต่างสังกัด สป.สธ.	0.00	0.00%
ลูกหนี้ค่ารักษาประกันสังคม OP - นอกเครือข่าย ต่างสังกัด สป.สธ.	0.00	0.00%
ลูกหนี้ค่ารักษา UC - OP นอกสังกัด สธ.	0.00	0.00%
รายได้ค้างรับ - หน่วยงานภาครัฐ	5,208.00	0.00%
ลูกหนี้ค่ารักษา UC-OP นอก CUP-ในจังหวัดสังกัด -รพ.บ้านเขว้า	4,952.00	0.00%
ลูกหนี้ค่ารักษา UC-OP นอก CUP-ในจังหวัดสังกัด -รพ.เทพสถิต	4,698.00	0.00%
ลูกหนี้ค่ารักษา UC-OP นอก CUP-ในจังหวัดสังกัด -รพ.เนินสง่า	2,850.00	0.00%
ลูกหนี้ค่ารักษา UC-OP นอก CUP-ในจังหวัดสังกัด -รพ.ชัยใหญ่	126.00	0.00%

หมายเหตุประกอบงบการเงิน

คอนสตรัค,รพช.

งบแสดงฐานะการเงิน

31/10/2565

ลูกหนี้การค้า UC-OP นอก CUP-ในจังหวัดสิงห์ -รพ.หนองบัวระเหว	2,679.20	0.00%
ลูกหนี้การค้า UC-OP นอก CUP-ในจังหวัดสิงห์ -รพ.จัตุรัส	2,232.50	0.00%
ลูกหนี้การค้า UC-OP นอก CUP-ในจังหวัดสิงห์ -รพ.ภักดีชุมพล	1,500.00	0.00%
ลูกหนี้การค้า UC-OP นอก CUP-ในจังหวัดสิงห์ -รพ.เกษตรสมบูรณ์	0.00	0.00%
ลูกหนี้การค้า UC-OP นอก CUP-ในจังหวัดสิงห์ -เทศบาลเมืองชัยภูมิ	11,571.00	0.01%
ลูกหนี้การค้า UC-OP นอก CUP-ในจังหวัดสิงห์ -รพ.ป่าหน่วจังหวัด	1,557.00	0.00%
ลูกหนี้การค้า - เบิกจ่ายตรงกรมบัญชีกลาง IP	305,540.90	0.22%
ลูกหนี้การค้า UC-OP นอก CUP-ในจังหวัดสิงห์ -รพ.แก่งคร้อ	140,305.60	0.10%
ลูกหนี้การค้าประกันสังคม IP - เครือข่าย-โรคโคโรนา	220,914.30	0.16%
ลูกหนี้การค้า UC-OP นอก CUP-ในจังหวัดสิงห์ -รพ.หนองบัวแดง	36,851.00	0.03%
ลูกหนี้การค้า UC-OP นอก CUP-ในจังหวัดสิงห์ -รพ.ภูเขียวเฉลิมพระเกียรติ	7,570.00	0.01%
ลูกหนี้การค้า UC-OP นอก CUP (ในจังหวัดสิงห์ สธ.)-รพ.ชัยภูมิ	393,594.50	0.28%
ลูกหนี้การค้า UC - OP นอก CUP (ในจังหวัดสิงห์ สธ.)	0.00	0.00%
ลูกหนี้การค้า UC - IP	1,711,973.84	1.21%
ลูกหนี้การค้า UC- OP ใน CUP	0.00	0.00%
ลูกหนี้ - ระบบปฏิบัติการฉุกเฉิน	385,250.00	0.27%
ลูกหนี้ค่าน้ำ ค่าหน่วยงานภาครัฐ	0.00	0.00%
ลูกหนี้ค่าน้ำ/อุปกรณ์/น้ำยา หน่วยงานภาครัฐ	0.00	0.00%
ลูกหนี้ค่าตรวจสุขภาพหน่วยงานภาครัฐ	4,360.00	0.00%
ลูกหนี้ค่าสิ่งส่งตรวจหน่วยงานภาครัฐ	0.00	0.00%
ลูกหนี้การค้า UC-OP นอก CUP-ในจังหวัดสิงห์ -รพ.คอนสาร	265.00	0.00%
ลูกหนี้การค้าประกันสังคม OP - นอกเครือข่าย สิงห์ สป.สธ.	182,288.50	0.13%
ลูกหนี้การค้า UC-OP นอก CUP-ในจังหวัดสิงห์ -รพ.บ้านแท่น	680.00	0.00%
ลูกหนี้การค้า UC - OP นอก CUP (ต่างจังหวัดสิงห์ สธ.)	0.00	0.00%
ลูกหนี้การค้าประกันสังคม - ค่าใช้จ่ายสูง IP	0.00	0.00%
ลูกหนี้การค้าประกันสังคม - ค่าใช้จ่ายสูง/อุบัติเหตุ/ฉุกเฉิน OP	1,500.00	0.00%
ลูกหนี้การค้าประกันสังคม 72 ชั่วโมงแรก	20,499.50	0.01%
ลูกหนี้การค้าประกันสังคม - กองทุนทดแทน-ทันตกรรม	9,985.00	0.01%
ลูกหนี้การค้าประกันสังคม - กองทุนทดแทน-ทุพพลภาพ	35,086.80	0.02%
ลูกหนี้การค้าประกันสังคม - กองทุนทดแทน	0.00	0.00%
ลูกหนี้การค้าประกันสังคม IP - นอกเครือข่าย สิงห์ สป.สธ.-โรคโคโรนา	60,000.00	0.04%
ลูกหนี้การค้าประกันสังคม OP - นอกเครือข่าย สิงห์ สป.สธ.-โรคโคโรนา	184,657.50	0.13%
ลูกหนี้การค้า-เบิกจ่ายตรงกรมบัญชีกลาง OP	965,147.14	0.68%
ลูกหนี้การค้าประกันสังคม IP - เครือข่าย	182,830.00	0.13%
ลูกหนี้การค้า-เบิกจ่ายตรงกรมบัญชีกลาง OP-โรคโคโรนา	114,863.00	0.08%
ลูกหนี้การค้าประกันสังคม OP -เครือข่าย-ตรวจสุขภาพ	39,430.00	0.03%
ลูกหนี้การค้าประกันสังคม OP -เครือข่าย	1,183,409.85	0.83%
ลูกหนี้ค่าบริการสาธารณสุขสำหรับโรคติดเชื้อไวรัสโคโรนา - IP จาก สปสช.	580,187.28	0.41%
ลูกหนี้ค่าบริการสาธารณสุขสำหรับโรคติดเชื้อไวรัสโคโรนา - OP จาก สปสช.	4,235,930.75	2.99%
ลูกหนี้การค้า OP - Refer	0.00	0.00%
ลูกหนี้การค้า UC - IP บริการเฉพาะ (CR)	10,249.80	0.01%
ลูกหนี้การค้า UC - OP บริการเฉพาะ (CR)	228,271.70	0.16%
ลูกหนี้การค้าด้านการสร้างเสริมสุขภาพและป้องกันโรค (P&P)	15,000.00	0.01%
ลูกหนี้การค้าประกันสังคม IP - นอกเครือข่าย สิงห์ สป.สธ.	119,506.60	0.08%
ค่าเผื่อน้ำสงสัยจะสูญ - ลูกหนี้ค่าสิ่งส่งตรวจหน่วยงานภาครัฐ	0.00	0.00%
ค่าเผื่อน้ำสงสัยจะสูญ - ลูกหนี้การค้า UC- OP นอก CUP (ในจังหวัด)	-18,342.95	-0.01%
ค่าเผื่อน้ำสงสัยจะสูญ - ลูกหนี้การค้า UC- OP นอก CUP (นอกจังหวัด)	0.00	0.00%
ค่าเผื่อน้ำสงสัยจะสูญ - ลูกหนี้การค้าชำระเงิน OP	-98,811.52	-0.07%
ค่าเผื่อน้ำสงสัยจะสูญ - ลูกหนี้ค่าน้ำ/อุปกรณ์/น้ำยา หน่วยงานภาครัฐ	0.00	0.00%
ค่าเผื่อน้ำสงสัยจะสูญ - ลูกหนี้การค้าชำระเงิน IP	-29,988.32	-0.02%
ค่าเผื่อน้ำสงสัยจะสูญ - ลูกหนี้ค่าน้ำค่าหน่วยงานภาครัฐ	0.00	0.00%
ลูกหนี้อื่น	0.00	0.00%
ลูกหนี้ความรับผิดชอบทางแพ่ง	0.00	0.00%

หมายเหตุประกอบงบการเงิน

คอนสวอร์ต,รพช.

งบแสดงฐานะการเงิน

31/10/2565

ลูกหนี้ความรับผิดทางละเมิด		0.00	0.00%
	1.1.2 ลูกหนี้หมุนเวียนและรายได้ค้างรับ	24,248,218.53	17.10%
1.1.3 ลูกหนี้ระยะสั้นอื่น			
เงินจ่ายล่วงหน้า		0.00	0.00%
	1.1.3 ลูกหนี้ระยะสั้นอื่น	0.00	0.00%
1.1.4 เงินลงทุนระยะสั้น			
เงินฝากประจำ		0.00	0.00%
	1.1.4 เงินลงทุนระยะสั้น	0.00	0.00%
1.1.5 สินค้าและวัสดุคงเหลือ			
วัสดุทันตกรรม-ฟันปลอม		0.00	0.00%
วัสดุเครื่องแต่งกาย-คลังการแพทย์		0.00	0.00%
วัสดุสำนักงาน		304,781.80	0.21%
วัสดุยานพาหนะและขนส่ง		0.00	0.00%
วัสดุเชื้อเพลิงและหล่อลื่น		0.00	0.00%
วัสดุไฟฟ้าและวิทยุ		0.00	0.00%
วัสดุโฆษณาและเผยแพร่		0.00	0.00%
วัสดุคอมพิวเตอร์		66,090.00	0.05%
วัสดุงานบ้านงานครัว		157,834.05	0.11%
วัสดุอื่น		0.00	0.00%
วัสดุบริโภค		0.00	0.00%
วัสดุก่อสร้าง		0.00	0.00%
ยา-สนับสนุน		0.00	0.00%
สินค้าระหว่างผลิต		0.00	0.00%
วัสดุเครื่องแต่งกาย		0.00	0.00%
ยา		1,057,815.67	0.75%
ยา-คลังยาย่อย		859,904.59	0.61%
วัสดุเภสัชกรรม		88,493.60	0.06%
วัสดุเภสัชกรรม-คลังยาย่อย		19,500.00	0.01%
วัสดุการแพทย์ทั่วไป		886,409.62	0.63%
วัสดุวิทยาศาสตร์และการแพทย์		974,256.00	0.69%
วัสดุเอกซเรย์		0.00	0.00%
วัตถุძიბ		0.00	0.00%
วัสดุทันตกรรม		56,907.75	0.04%
สินค้าสำเร็จรูป		0.00	0.00%
	1.1.5 สินค้าและวัสดุคงเหลือ	4,471,993.08	3.15%
1.1.6 สินทรัพย์หมุนเวียนอื่น			
ค่าใช้จ่ายจ่ายล่วงหน้า		162,867.99	0.11%
เงินกองทุน UC จ่ายล่วงหน้า		0.00	0.00%
ใบสำคัญรองจ่าย		0.00	0.00%
สินทรัพย์หมุนเวียนอื่น		0.00	0.00%
	1.1.6 สินทรัพย์หมุนเวียนอื่น	162,867.99	0.11%
	สินทรัพย์หมุนเวียน	98,823,891.48	69.69%
1.2.1 ลูกหนี้-ระยะยาว			
เงินให้ยืมระยะยาว-หน่วยงานภาครัฐ		0.00	0.00%
ลูกหนี้อื่นระยะยาว		0.00	0.00%
	1.2.1 ลูกหนี้-ระยะยาว	0.00	0.00%
1.2.2 เงินลงทุนระยะยาว			
เงินฝากประจำสถาบันการเงินของรัฐ-ระยะยาว		0.00	0.00%
	1.2.2 เงินลงทุนระยะยาว	0.00	0.00%
1.2.3 ที่ดิน			
ที่ดินราชพัสดุรอโอน		0.00	0.00%
	1.2.3 ที่ดิน	0.00	0.00%

หมายเหตุประกอบงบการเงิน

คอนสวอร์ต,รพช.

งบแสดงฐานะการเงิน

31/10/2565

1.2.4 อาคาร		
พักอาคารเพื่อการพักอาศัย	0.00	0.00%
ค่าเสื่อมราคาสะสม - อาคารเพื่อการพักอาศัย	-5,910,670.25	-4.17%
อาคารเพื่อการพักอาศัย	17,410,100.00	12.28%
อาคารสำนักงาน	0.00	0.00%
พักอาคารสำนักงาน	0.00	0.00%
ค่าเสื่อมราคาสะสม - อาคารสำนักงาน	0.00	0.00%
ค่าเสื่อมราคาสะสม-อาคารเพื่อประโยชน์อื่น	0.00	0.00%
ค่าเสื่อมราคาสะสม-ส่วนปรับปรุงอาคาร	0.00	0.00%
ส่วนปรับปรุงอาคาร	0.00	0.00%
พักอาคารเพื่อประโยชน์อื่น	0.00	0.00%
อาคารเพื่อประโยชน์อื่น	0.00	0.00%
พักส่วนปรับปรุงอาคาร	0.00	0.00%
พักระบบโทรศัพท์	0.00	0.00%
ค่าเสื่อมราคาสะสม-ระบบถนนภายใน	0.00	0.00%
ค่าเสื่อมราคาสะสม-ระบบโทรศัพท์	0.00	0.00%
ค่าเสื่อมราคาสะสม-ระบบไฟฟ้า	0.00	0.00%
ค่าเสื่อมราคาสะสม-ระบบบำบัดน้ำเสีย	-188,482.14	-0.13%
ค่าเสื่อมราคาสะสม-ระบบประปา	0.00	0.00%
ค่าเสื่อมราคาสะสม-สิ่งปลูกสร้าง	0.00	0.00%
พักระบบไฟฟ้า	0.00	0.00%
ระบบประปา	0.00	0.00%
พักระบบบำบัดน้ำเสีย	0.00	0.00%
พักระบบถนนภายใน	0.00	0.00%
สิ่งปลูกสร้าง	0.00	0.00%
ระบบบำบัดน้ำเสีย	3,150,000.00	2.22%
ระบบไฟฟ้า	0.00	0.00%
ระบบโทรศัพท์	0.00	0.00%
ระบบถนนภายใน	0.00	0.00%
พักสิ่งปลูกสร้าง	0.00	0.00%
พักระบบประปา	0.00	0.00%
ค่าเสื่อมราคาสะสมสิ่งปลูกสร้าง -Interface	-787,890.69	-0.56%
ค่าเสื่อมราคาสะสมอาคารเพื่อการพักอาศัย - Interface	-6,009,490.00	-4.24%
ค่าเสื่อมราคาสะสมระบบไฟฟ้า -Interface	-947,116.00	-0.67%
ค่าเสื่อมราคาสะสมระบบประปา -Interface	-648,399.00	-0.46%
ค่าเสื่อมราคาสะสมระบบถนนภายใน-Interface	-140,636.33	-0.10%
ค่าเสื่อมราคาสะสมอาคารเพื่อประโยชน์ อื่น - Interface	-2,752,127.76	-1.94%
ค่าเสื่อมราคาสะสมอาคารสำนักงาน-Interface	-15,217,303.22	-10.73%
ค่าเสื่อมราคาสะสมระบบโทรศัพท์-Interface	0.00	0.00%
ระบบโทรศัพท์-Interface	0.00	0.00%
ระบบไฟฟ้า-Interface	947,118.00	0.67%
ระบบบำบัดน้ำเสีย-Interface	1,137,000.00	0.80%
ระบบประปา-Interface	648,400.00	0.46%
สิ่งปลูกสร้าง-Interface	2,214,400.00	1.56%
อาคารเพื่อประโยชน์ อื่น-Interface	3,417,500.00	2.41%
อาคารสำนักงาน-Interface	23,381,600.00	16.49%
อาคารเพื่อการพักอาศัย-Interface	6,009,500.00	4.24%
ค่าเสื่อมราคาสะสมระบบบำบัดน้ำเสีย - Interface	-811,412.33	-0.57%
ระบบถนนภายใน-Interface	367,500.00	0.26%
อาคารและสิ่งปลูกสร้างไม่ระบุรายละเอียด	0.00	0.00%
ค่าเสื่อมราคาสะสม-อาคารและสิ่งปลูกสร้างไม่ระบุรายละเอียด	0.00	0.00%
	1.2.4 อาคาร	25,269,590.28 17.82%
1.2.5 ครุภัณฑ์		

หมายเหตุประกอบงบการเงิน

คอนสวอร์ต,รพช.

งบแสดงฐานะการเงิน

31/10/2565

พักครุภัณฑ์สำนักงาน	0.00	0.00%
ค่าเสื่อมราคาสะสม-ครุภัณฑ์สำนักงาน	0.00	0.00%
ครุภัณฑ์สำนักงาน	0.00	0.00%
พักครุภัณฑ์ยานพาหนะและขนส่ง	0.00	0.00%
ค่าเสื่อมราคาสะสม -ครุภัณฑ์ยานพาหนะและขนส่ง	-753,220.83	-0.53%
ครุภัณฑ์ยานพาหนะและขนส่ง	2,480,000.00	1.75%
ครุภัณฑ์ไฟฟ้าและวิทยุ	0.00	0.00%
พักครุภัณฑ์ไฟฟ้าและวิทยุ	0.00	0.00%
ค่าเสื่อมราคาสะสม-ครุภัณฑ์ไฟฟ้าและวิทยุ	0.00	0.00%
ครุภัณฑ์โฆษณาและเผยแพร่	0.00	0.00%
พักครุภัณฑ์โฆษณาและเผยแพร่	0.00	0.00%
ค่าเสื่อมราคาสะสม-ครุภัณฑ์โฆษณาและเผยแพร่	0.00	0.00%
ครุภัณฑ์การเกษตร	0.00	0.00%
พักครุภัณฑ์การเกษตร	0.00	0.00%
ค่าเสื่อมราคาสะสม -ครุภัณฑ์การเกษตร	0.00	0.00%
ครุภัณฑ์โรงงาน	0.00	0.00%
พักครุภัณฑ์โรงงาน	0.00	0.00%
ค่าเสื่อมราคาสะสม-ครุภัณฑ์โรงงาน	0.00	0.00%
ครุภัณฑ์ก่อสร้าง	0.00	0.00%
พักครุภัณฑ์ก่อสร้าง	0.00	0.00%
ค่าเสื่อมราคาสะสม-ครุภัณฑ์ก่อสร้าง	0.00	0.00%
ครุภัณฑ์วิทยาศาสตร์และการแพทย์	6,020,640.00	4.25%
พักครุภัณฑ์วิทยาศาสตร์และการแพทย์	0.00	0.00%
ค่าเสื่อมราคาสะสม -ครุภัณฑ์วิทยาศาสตร์และการแพทย์	-2,423,388.45	-1.71%
ครุภัณฑ์คอมพิวเตอร์	0.00	0.00%
พักครุภัณฑ์คอมพิวเตอร์	0.00	0.00%
ค่าเสื่อมราคาสะสม-ครุภัณฑ์คอมพิวเตอร์	0.00	0.00%
ครุภัณฑ์การศึกษา	0.00	0.00%
พักครุภัณฑ์การศึกษา	0.00	0.00%
ค่าเสื่อมราคาสะสม-ครุภัณฑ์การศึกษา	0.00	0.00%
ครุภัณฑ์งานบ้านงานครัว	0.00	0.00%
พักครุภัณฑ์งานบ้านงานครัว	0.00	0.00%
ค่าเสื่อมราคาสะสม-ครุภัณฑ์งานบ้านงานครัว	0.00	0.00%
ครุภัณฑ์กีฬา	0.00	0.00%
พักครุภัณฑ์กีฬา	0.00	0.00%
ครุภัณฑ์กีฬา	0.00	0.00%
พักครุภัณฑ์ดนตรี	0.00	0.00%
ค่าเสื่อมราคาสะสม-ครุภัณฑ์ดนตรี	0.00	0.00%
ครุภัณฑ์ดนตรี	0.00	0.00%
ครุภัณฑ์สนาม	0.00	0.00%
พักครุภัณฑ์สนาม	0.00	0.00%
ค่าเสื่อมราคาสะสม-ครุภัณฑ์สนาม	0.00	0.00%
พักครุภัณฑ์อื่น	0.00	0.00%
ค่าเสื่อมราคาสะสม- ครุภัณฑ์อื่น	0.00	0.00%
ครุภัณฑ์อื่น	0.00	0.00%
ค่าเสื่อมราคาสะสมครุภัณฑ์โฆษณาและเผยแพร่-Interface	-603,387.14	-0.43%
ค่าเสื่อมราคาสะสมครุภัณฑ์คอมพิวเตอร์-Interface	-2,806,892.38	-1.98%
ค่าเสื่อมราคาสะสมครุภัณฑ์วิทยาศาสตร์และการแพทย์-Interface	-24,789,585.15	-17.48%
ค่าเสื่อมราคาสะสมครุภัณฑ์สำนักงาน-Interface	-3,923,843.47	-2.77%
ค่าเสื่อมราคาสะสมครุภัณฑ์การเกษตร-Interface	-61,638.07	-0.04%
ค่าเสื่อมราคาสะสมครุภัณฑ์อื่น-Interface	-250,870.49	-0.18%
ค่าเสื่อมราคาสะสมครุภัณฑ์ไฟฟ้าและวิทยุ-Interface	-46,387.23	-0.03%
ค่าเสื่อมราคาสะสมครุภัณฑ์ยานพาหนะและขนส่ง-Interface	-9,563,673.04	-6.74%

หมายเหตุประกอบงบการเงิน

คอนสวอร์ต,รพช.

งบแสดงสถานะการเงิน

31/10/2565

ค่าเสื่อมราคาสะสมครุภัณฑ์งานบ้านงานครัว-Interface	-1,181,316.50	-0.83%	
ครุภัณฑ์งานบ้านงานครัว-Interface	1,504,476.79	1.06%	
ครุภัณฑ์คอมพิวเตอร์-Interface	5,075,621.05	3.58%	
ครุภัณฑ์วิทยาศาสตร์และการแพทย์-Interface	32,387,479.60	22.84%	
ครุภัณฑ์ก่อสร้าง-Interface	18,000.00	0.01%	
ครุภัณฑ์การเกษตร-Interface	67,556.00	0.05%	
ครุภัณฑ์โฆษณาและเผยแพร่-Interface	914,963.20	0.65%	
ครุภัณฑ์ไฟฟ้าและวิทยุ-Interface	55,240.00	0.04%	
ครุภัณฑ์ยานพาหนะและขนส่ง-Interface	9,990,699.00	7.05%	
ครุภัณฑ์สำนักงาน-Interface	5,318,790.95	3.75%	
ค่าเสื่อมราคาสะสมครุภัณฑ์ก่อสร้าง-Interface	-17,999.00	-0.01%	
ครุภัณฑ์อื่น-Interface	257,531.00	0.18%	
ครุภัณฑ์ไม่ระบุรายละเอียด	0.00	0.00%	
ค่าเสื่อมราคาสะสม- ครุภัณฑ์ไม่ระบุรายละเอียด	0.00	0.00%	
	1.2.5 ครุภัณฑ์	17,668,795.84	12.46%
1.2.6 สินทรัพย์ไม่มีตัวตน			
พิกโปรแกรมคอมพิวเตอร์	0.00	0.00%	
ค่าตัดจำหน่ายสะสม - โปรแกรมคอมพิวเตอร์	0.00	0.00%	
โปรแกรมคอมพิวเตอร์	0.00	0.00%	
โปรแกรมคอมพิวเตอร์ -Interface	359,100.00	0.25%	
สินทรัพย์ไม่มีตัวตนอื่น - Interface	0.00	0.00%	
ค่าตัดจำหน่ายสะสมโปรแกรมคอมพิวเตอร์ - Interface	-314,879.62	-0.22%	
ค่าตัดจำหน่ายสะสมสินทรัพย์ไม่มีตัวตนอื่น - Interface	0.00	0.00%	
	1.2.6 สินทรัพย์ไม่มีตัวตน	44,220.38	0.03%
1.2.7 งานระหว่างก่อสร้าง			
งานระหว่างก่อสร้าง	0.00	0.00%	
พิกงานระหว่างก่อสร้าง	0.00	0.00%	
งานระหว่างก่อสร้าง- Interface	0.00	0.00%	
	1.2.7 งานระหว่างก่อสร้าง	0.00	0.00%
1.2.8 สินทรัพย์ไม่หมุนเวียน - อื่น			
สินทรัพย์รอการโอน	0.00	0.00%	
สินทรัพย์ไม่หมุนเวียนอื่น	0.00	0.00%	
	1.2.8 สินทรัพย์ไม่หมุนเวียน - อื่น	0.00	0.00%
	สินทรัพย์ไม่หมุนเวียน	42,982,606.50	30.31%
2.1.1 เจ้าหนี้ระยะสั้น			
เจ้าหนี้การค้า-บุคคลภายนอก-วัสดุเภสัชกรรม(เงินนอกประมาณฝากคลัง)	0.00	0.00%	
เจ้าหนี้การค้า Interface - บุคคลภายนอก	0.00	0.00%	
รับสินค้า/ใบสำคัญ(GR/IR)-เงินนอกงบประมาณฝากคลัง	0.00	0.00%	
รับสินค้า / ใบสำคัญ (GR/IR)	0.00	0.00%	
เจ้าหนี้การค้า-บุคคลภายนอก-อื่นๆ (เงินนอกงบประมาณฝากคลัง)	0.00	0.00%	
เจ้าหนี้การค้า-บุคคลภายนอก-วัสดุอื่นๆ (เงินนอกงบประมาณฝากคลัง)	0.00	0.00%	
เจ้าหนี้การค้า-บุคคลภายนอก-วัสดุทันตกรรม(เงินนอกงบประมาณฝากคลัง)	0.00	0.00%	
เจ้าหนี้การค้า-บุคคลภายนอก-วัสดุเภสัชกรรม(เงินนอกงบประมาณฝากคลัง)	0.00	0.00%	
เจ้าหนี้การค้า - หน่วยงานภาครัฐ	0.00	0.00%	
เจ้าหนี้การค้า-บุคคลภายนอก-วัสดุการแพทย์ทั่วไป(เงินนอกงบประมาณฝากคลัง)	0.00	0.00%	
เจ้าหนี้การค้า-บุคคลภายนอก-ยา(เงินนอกงบประมาณฝากคลัง)	0.00	0.00%	
เจ้าหนี้การค้าบุคคลภายนอก- วัสดุเภสัชกรรม(กรมบัญชีกลางจ่ายตรงผู้ขาย)	0.00	0.00%	
เจ้าหนี้การค้าบุคคลภายนอก - วัสดุทันตกรรม(กรมบัญชีกลางจ่ายตรงผู้ขาย)	0.00	0.00%	
เจ้าหนี้การค้าบุคคลภายนอก - วัสดุเภสัชกรรม(กรมบัญชีกลางจ่ายตรงผู้ขาย)	0.00	0.00%	
เจ้าหนี้การค้าบุคคลภายนอก - อื่น ๆ (กรมบัญชีกลางจ่ายตรงผู้ขาย)	0.00	0.00%	
เจ้าหนี้การค้าบุคคลภายนอก-วัสดุอื่นๆ (กรมบัญชีกลางจ่ายตรงผู้ขาย)	0.00	0.00%	
เจ้าหนี้การค้าบุคคลภายนอก - วัสดุวิทยาศาสตร์และการแพทย์(กรมบัญชีกลางจ่ายต	0.00	0.00%	

หมายเหตุประกอบงบการเงิน

คอนสวอร์ต,รพช.

งบแสดงสถานะการเงิน

31/10/2565

เจ้าหนี้การค้าบุคคลภายนอก-วัสดุการแพทย์ทั่วไป (กรมบัญชีกลางจ่ายตรงผู้ขาย)	0.00	0.00%
เจ้าหนี้การค้าบุคคลภายนอก-ยา(กรมบัญชีกลางจ่ายตรงผู้ขาย)	0.00	0.00%
เจ้าหนี้การค้า-บุคคลภายนอก-วัสดุวิทยาศาสตร์การแพทย์(เงินนอกงบประมาณฝากค	0.00	0.00%
เจ้าหนี้หน่วยงานภาครัฐ-วัสดุอื่น (กรมบัญชีกลางจ่ายตรงให้ผู้ขายที่เป็นรัฐวิสาหกิจ	0.00	0.00%
เจ้าหนี้ส่วนราชการ - รายได้รับแทนกัน	0.00	0.00%
เจ้าหนี้หน่วยงานภาครัฐ - ยา (กรมบัญชีกลางจ่ายตรงให้ผู้ขายที่เป็นรัฐวิสาหกิจหรือ	0.00	0.00%
เจ้าหนี้หน่วยงานภาครัฐ - วัสดุวิทยาศาสตร์และการแพทย์ (กรมบัญชีกลางจ่ายตรง'	0.00	0.00%
เจ้าหนี้หน่วยงานภาครัฐ-วัสดุเภสัชกรรม(กรมบัญชีกลางจ่ายตรงให้ผู้ขายที่เป็นรัฐวิสา	0.00	0.00%
เจ้าหนี้หน่วยงานภาครัฐ - วัสดุการแพทย์ทั่วไป (กรมบัญชีกลางจ่ายตรงให้ผู้ขายที่เป็	0.00	0.00%
เจ้าหนี้หน่วยงานภาครัฐ-วัสดุทันตกรรม(กรมบัญชีกลางจ่ายตรงให้ผู้ขายที่เป็นรัฐวิสา	0.00	0.00%
เจ้าหนี้หน่วยงานภาครัฐ-อื่น (กรมบัญชีกลางจ่ายตรงให้ผู้ขายที่เป็นรัฐวิสาหกิจหรือห	0.00	0.00%
เจ้าหนี้หน่วยงานภาครัฐ-วัสดุอื่น (กรมบัญชีกลางจ่ายตรงให้ผู้ขายที่เป็นรัฐวิสาหกิจ	0.00	0.00%
เจ้าหนี้หน่วยงานภาครัฐ - วัสดุวิทยาศาสตร์และการแพทย์ (กรมบัญชีกลางจ่ายตรง'	0.00	0.00%
เจ้าหนี้หน่วยงานภาครัฐ-อื่น (กรมบัญชีกลางจ่ายตรงให้ผู้ขายที่เป็นรัฐวิสาหกิจหรือห	0.00	0.00%
เจ้าหนี้อื่น-หน่วยงานภาครัฐ-ยา (กรมบัญชีกลางจ่ายตรงให้ผู้ขายที่เป็นรัฐวิสาหกิจหรือ	0.00	0.00%
เจ้าหนี้หน่วยงานภาครัฐ-วัสดุเอกซเรย์(กรมบัญชีกลางจ่ายตรงให้ผู้ขายที่เป็นรัฐวิสา	0.00	0.00%
เจ้าหนี้หน่วยงานภาครัฐ-วัสดุทันตกรรม (กรมบัญชีกลางจ่ายตรงให้ผู้ขายที่เป็นรัฐวิสา	0.00	0.00%
เจ้าหนี้หน่วยงานภาครัฐ-วัสดุเภสัชกรรม(กรมบัญชีกลางจ่ายตรงให้ผู้ขายที่เป็นรัฐวิสา	0.00	0.00%
เจ้าหนี้หน่วยงานภาครัฐ - วัสดุการแพทย์ทั่วไป (กรมบัญชีกลางจ่ายตรงให้ผู้ขายที่เป็	0.00	0.00%
เจ้าหนี้หน่วยงานภาครัฐ-วัสดุเอกซเรย์(กรมบัญชีกลางจ่ายตรงให้ผู้ขายที่เป็นรัฐวิสา	0.00	0.00%
เจ้าหนี้ค้ำรักษา OP-UCนอกCUPในจังหวัด-รพ.จัดรัส	7,437.00	0.01%
เจ้าหนี้ค้ำรักษา OP-UCนอกCUPในจังหวัด-รพ.เกษตรสมบูรณ์	1,555.00	0.00%
เจ้าหนี้ค้ำรักษา OP-UCนอกCUPในจังหวัด-รพ.หนองบัวแดง	2,860.00	0.00%
เจ้าหนี้ค้ำรักษา OP-UCนอกCUPในจังหวัด-รพ.หนองบัวระเหว	1,010.00	0.00%
เจ้าหนี้ค้ำรักษา OP-UCนอกCUPในจังหวัด-รพ.คอนสาร	388.50	0.00%
เจ้าหนี้ค้ำรักษา OP-UCนอกCUPในจังหวัด-รพ.บ้านแท่น	3,958.25	0.00%
เจ้าหนี้ค้ำรักษา OP-UCนอกCUPในจังหวัด-รพ.แก่งคร้อ	265,076.00	0.19%
เจ้าหนี้ค้ำรักษา OP-UCนอกCUPในจังหวัด-รพ.เทพสถิต	2,035.00	0.00%
เจ้าหนี้ค้ำรักษา -แรงงานต่างด้าวนอกสังกัด สธ.	0.00	0.00%
เจ้าหนี้ค้ำรักษา OP-UCนอกCUPในจังหวัด-รพ.เนินสง่า	0.00	0.00%
เจ้าหนี้ค้ำรักษา OP-UCนอกCUPในจังหวัด-รพ.ภักดีชุมพล	5,470.00	0.00%
เจ้าหนี้ค้ำรักษา OP-UCนอกCUPในจังหวัด-รพ.บ้านเขว้า	2,054.50	0.00%
เจ้าหนี้ค้ำรักษา OP-UC นอก CUP (ต่างจังหวัดสังกัด สธ.)	314,057.80	0.22%
เจ้าหนี้ค้ำรักษา OP-UC นอกสังกัด สป.สธ.	3,123,080.75	2.20%
เจ้าหนี้ค้ำรักษา OP-UC นอกสังกัด สป.สธ-ศูนย์บริการสาธารณสุขหนองบัว	70.00	0.00%
เจ้าหนี้ค้ำรักษา OP-UC นอก CUP (ในจังหวัดสังกัด สธ.)-รพ.ชัยภูมิ	48,139.30	0.03%
เจ้าหนี้ค้ำรักษา -แรงงานต่างด้าว ในสังกัด สธ.	15,042.40	0.01%
เจ้าหนี้ค้ำรักษา OP-UCนอกCUPในจังหวัด-รพ.ภูเขียวเฉลิมพระเกียรติ	37,196.00	0.03%
เจ้าหนี้ค้ำรักษา -บุคคลที่มีปัญหาสถานะและสิทธินอก CUP	9,550.00	0.01%
เจ้าหนี้ค้ำรักษาพยาบาล-ประกันสังคม	0.00	0.00%
เจ้าหนี้ -วัสดุอื่น	788,087.20	0.56%
เจ้าหนี้-ยา	2,299,811.91	1.62%
เจ้าหนี้ค้ำรักษา OP-UCนอกCUPในจังหวัด-รพ.ป่าหน่ิมจณรงค	700.00	0.00%
เจ้าหนี้ - วัสดุวิทยาศาสตร์และการแพทย์	1,874,539.00	1.32%
เจ้าหนี้ค้ำรักษา OP-UC นอก CUP (ในจังหวัดสังกัด สธ.)	0.00	0.00%
เจ้าหนี้-อื่น	746,257.16	0.53%
เจ้าหนี้ - ครุภัณฑ์	201,590.00	0.14%
เจ้าหนี้ - ที่ดิน อาคาร และสิ่งปลูกสร้าง	0.00	0.00%
เจ้าหนี้-วัดฤติบ	0.00	0.00%
เจ้าหนี้-สินค้าสำเร็จรูป	0.00	0.00%
เจ้าหนี้-วัสดุเภสัชกรรม	0.00	0.00%
เจ้าหนี้- งบลงทุน UC	0.00	0.00%
เจ้าหนี้-วัสดุเอกซเรย์	0.00	0.00%

หมายเหตุประกอบงบการเงิน

คอนสวรรค์,รพช.

งบแสดงฐานะการเงิน

31/10/2565

เจ้าหนี้-ค่าจ้างเหมาบริการทางการแพทย์	0.00	0.00%
เจ้าหนี้-ค่าจ้างเหมาตรวจห้องปฏิบัติการ (LAB)	543,727.85	0.38%
เจ้าหนี้-ค่าตรวจเอกซเรย์ (X-Ray)	0.00	0.00%
เจ้าหนี้ค่าวัสดุ/อุปกรณ์/น้ำยา หน่วยงานภาครัฐ	0.00	0.00%
เจ้าหนี้ค่าวัสดุ/อุปกรณ์/น้ำยา หน่วยงานภายนอก	0.00	0.00%
เจ้าหนี้- เงินบริจาค	0.00	0.00%
เจ้าหนี้-วัสดุการแพทย์ทั่วไป	919,854.87	0.65%
เจ้าหนี้-วัสดุทันตกรรม	238,273.20	0.17%
2.1.1 เจ้าหนี้ระยะสั้น	11,451,821.69	8.08%
2.1.2 ค่าใช้จ่ายค้างจ่าย		
ค่าใช้จ่ายโครงการP&P ค้างจ่าย	0.00	0.00%
ค่าสาธารณูปโภคค้างจ่าย-ค่าไปรษณีย์	1,858.00	0.00%
ค่าสาธารณูปโภคค้างจ่าย-ค่าอินเทอร์เน็ต	0.00	0.00%
ค่าสาธารณูปโภคค้างจ่าย-ค่าน้ำประปา	26,187.18	0.02%
ค่าใช้จ่ายโครงการค้างจ่าย	238,700.00	0.17%
ค่าตอบแทนอื่นค้างจ่าย	164,500.00	0.12%
ใบสำคัญค้างจ่าย-ค่าจ้างรายวัน	0.00	0.00%
ค่าสาธารณูปโภคค้างจ่าย	0.00	0.00%
ค่าใช้จ่ายค้างจ่ายอื่น-หน่วยงานภาครัฐ	0.00	0.00%
ค่าใช้จ่ายค้างจ่ายอื่น-หน่วยงานภาครัฐ	0.00	0.00%
ค่าใช้จ่ายค้างจ่ายอื่น-หน่วยงานภาครัฐ	0.00	0.00%
ค่าใช้จ่ายค้างจ่ายอื่น-บุคคลภายนอก	819,941.93	0.58%
ใบสำคัญค้างจ่าย	502,500.00	0.35%
ใบสำคัญค้างจ่าย-ค่าจ้างผู้ช่วยแพทย์แผนไทย	0.00	0.00%
ค่าสาธารณูปโภคค้างจ่าย-ค่าไฟฟ้า	194,635.12	0.14%
ค่าตอบแทนการปฏิบัติงานในลักษณะเบี่ยงเสี่ยงเหมาจ่ายค้างจ่าย	0.00	0.00%
ใบสำคัญค้างจ่าย	17,500.00	0.01%
ค่าตอบแทนเงินเพิ่มพิเศษไม่ทำเวชปฏิบัติฯ(บริการ) ค้างจ่าย	65,000.00	0.05%
ภาษีหัก ณ ที่จ่ายรอนาส่ง - ภาษีเงินได้บุคคลธรรมดา	0.00	0.00%
ภาษีหัก ณ ที่จ่ายรอนาส่ง - ภาษีเงินได้บุคคลธรรมดา กงต 1	0.00	0.00%
ภาษีหัก ณ ที่จ่ายรอนาส่ง - ภาษีเงินได้นิติบุคคลจากบุคคลภายนอก	0.00	0.00%
ใบสำคัญค้างจ่ายอื่น(เงินนอกงบประมาณฝากธนาคารพาณิชย์)	0.00	0.00%
ค่าจ้างชั่วคราวค้างจ่าย (บริการ)	0.00	0.00%
ค่าจ้างชั่วคราวค้างจ่าย(สนับสนุน)	0.00	0.00%
ค่าสาธารณูปโภคค้างจ่าย-ค่าโทรศัพท์	0.00	0.00%
ค่าจ้างพนักงานกระทรวงสาธารณสุขค้างจ่าย (สนับสนุน)	0.00	0.00%
ใบสำคัญค้างจ่าย(เงินงบประมาณ/เงินนอกงบ ประมาณฝากคลัง)	0.00	0.00%
ค่าตอบแทนในการปฏิบัติงานของเจ้าหน้าที่ (บริการ) ค้างจ่าย	642,815.00	0.45%
ค่าตอบแทนในการปฏิบัติงานของเจ้าหน้าที่ (สนับสนุน) ค้างจ่าย	0.00	0.00%
ค่าตอบแทนการปฏิบัติงานในลักษณะเบี่ยงเสี่ยงเหมาจ่ายค้างจ่าย	0.00	0.00%
ค่าตอบแทนเงินเพิ่มพิเศษสำหรับผู้ปฏิบัติงานด้านการสาธารณสุข (พ.ต.ส.) เงินนอก	7,000.00	0.00%
ค่าสาธารณูปโภคค้างจ่าย	0.00	0.00%
ค่าตอบแทนตามผลการปฏิบัติงานค้างจ่าย	0.00	0.00%
ค่าตอบแทนการปฏิบัติงานในลักษณะเบี่ยงเสี่ยงเหมาจ่ายค้างจ่าย	0.00	0.00%
ค่าจ้างพนักงานกระทรวงสาธารณสุขค้างจ่าย (บริการ)	0.00	0.00%
2.1.2 ค่าใช้จ่ายค้างจ่าย	2,680,637.23	1.89%
2.1.3 รายได้รับล่วงหน้า		
รายได้ค่าบริการอื่นรับล่วงหน้า	0.00	0.00%
รายได้ค่าบริการแรงงานต่างด้าวรับล่วงหน้า	0.00	0.00%
2.1.3 รายได้รับล่วงหน้า	0.00	0.00%
2.1.4 รายได้แผ่นดินรอนาส่งคลัง		
รายได้แผ่นดินอื่นรอนาส่งคลัง-หน่วยเบิกจ่าย	0.00	0.00%

หมายเหตุประกอบงบการเงิน

คอนสวอร์ต,รพช.

งบแสดงสถานะการเงิน

31/10/2565

2.1.4 รายได้แผ่นดินรอนาสงคลัง		0.00	0.00%
2.1.5 รายได้รอการรับรู้			
รายได้เงินช่วยเหลือการรับรู้-โครงการคลินิกแพทย์แผนไทยเคลื่อนที่ในชุมชนเทศบาล	20,000.00	0.01%	
รายได้เงินอุดหนุนเหมาจ่ายรายหัวสำหรับบุคคลที่มีปัญหาสถานะและสิทธิรอรับรู้	23,002.30	0.02%	
รายได้เงินช่วยเหลือการรับรู้-โครงการมหัศจรรย์ 1,000 วันแรกแห่งชีวิตพลัส ปี25	0.00	0.00%	
รายได้เงินช่วยเหลือการรับรู้-โครงการป้องกันและแก้ไขปัญหาการฆ่าตัวตาย ปี256	0.00	0.00%	
รายได้เงินช่วยเหลือการรับรู้-โครงการนวัตกรรมพรมหินนวดเท้าพื้นฟูผู้พิการที่มีภา	9,280.00	0.01%	
รายได้เงินช่วยเหลือการรับรู้-โครงการคัดกรองมะเร็งเต้านมและคัดกรองมะเร็งปาก	0.00	0.00%	
รายได้เงินช่วยเหลือการรับรู้-โครงการจัดหากายอุปกรณ์และเครื่องมือทางการแพทย์	700.00	0.00%	
รายได้เงินช่วยเหลือการรับรู้-โครงการป้องกันและแก้ไขปัญหาการฆ่าตัวตาย ปี256	10,000.00	0.01%	
รายได้เงินช่วยเหลือการรับรู้-โครงการพัฒนาศักยภาพจิตอาสาในการดูแลผู้ป่วยระ	0.00	0.00%	
รายได้เงินช่วยเหลือการรับรู้-โครงการมหัศจรรย์ 1000 วันแรกแห่งชีวิต ปีงบประมาณ	0.00	0.00%	
รายได้เงินช่วยเหลือการรับรู้-โครงการคลินิกแพทย์แผนไทยเคลื่อนที่ในชุมชน ปีงบ	13,800.00	0.01%	
รายได้เงินช่วยเหลือการรับรู้-โครงการจัดหากายอุปกรณ์และเครื่องมือทางการแพทย์	18,000.00	0.01%	
รายได้กองทุน UC- รอรับรู้	13,500.00	0.01%	
รายได้เงินช่วยเหลือการรับรู้-โครงการนวัตกรรมพรมหินนวดเท้าพื้นฟูผู้พิการ ปี256	0.00	0.00%	
รายได้เงินช่วยเหลือการรับรู้-โครงการมหัศจรรย์ 1000 วัน แรกแห่งชีวิตพลัส เขต	0.00	0.00%	
รายได้เงินช่วยเหลือการรับรู้-โครงการมหัศจรรย์ 1000วันแรกแห่งชีวิต เทศบาล ต.	29,700.00	0.02%	
รายได้เงินช่วยเหลือการรับรู้-โครงการบูรณาการรักษาศัลยกรรมแพทย์แผนไทย ปี256	14,100.00	0.01%	
รายได้เงินช่วยเหลือการรับรู้-โครงการจัดหากายอุปกรณ์และเครื่องมือทางการแพทย์	0.00	0.00%	
รายได้เงินช่วยเหลือการรับรู้	0.00	0.00%	
รายได้เงินช่วยเหลือการรับรู้-โครงการมหัศจรรย์ 1000 วันแรกแห่งชีวิต ปี 2563	11,000.00	0.01%	
รายได้เงินช่วยเหลือการรับรู้-โครงการมหัศจรรย์ 1000 วันแรกแห่งชีวิต ต.โคกมิ่ง	28,250.00	0.02%	
รายได้เงินช่วยเหลือการรับรู้-โครงการเงินอุดหนุนพัฒนาการทารกแรกเกิด-อายุ 5ปี	11,700.00	0.01%	
รายได้เงินช่วยเหลือการรับรู้-โครงการมหัศจรรย์ 1000 วันแรกแห่งชีวิต ต.โคกมิ่ง	28,250.00	0.02%	
รายได้เงินช่วยเหลือการรับรู้-โครงการ 1000 วันแรกแห่งชีวิต ตำบลคอนสวรรค์ ปี :	8,700.00	0.01%	
รายได้เงินช่วยเหลือการรับรู้-โครงการมหัศจรรย์ 1000 วันแรกแห่งชีวิตพลัส ต.คอง	10,900.00	0.01%	
รายได้เงินช่วยเหลือการรับรู้-โครงการพัฒนาศักยภาพเครือข่ายครู หมอ พ่อแม่ เพ็	29,325.00	0.02%	
รายได้เงินช่วยเหลือการรับรู้-โครงการพอกเข้าด้วยสมุนไพรในผู้สูงอายุโดยมีสวนร	0.00	0.00%	
รายได้เงินช่วยเหลือการรับรู้-โครงการมหัศจรรย์ 1000 วันแรกแห่งชีวิต (โคกมิ่งอง	12,600.00	0.01%	
รายได้เงินช่วยเหลือการรับรู้-โครงการคลินิกแพทย์แผนไทยเคลื่อนที่ในชุมชนเทศบาล	0.00	0.00%	
รายได้เงินช่วยเหลือการรับรู้-โครงการมหัศจรรย์ 1000 วันแรกแห่งชีวิต (ต.คอนสว	19,600.00	0.01%	
รายได้เงินช่วยเหลือการรับรู้-โครงการมหัศจรรย์ 1000 วันแรกแห่งชีวิต เทศบาลค	25,670.00	0.02%	
รายได้เงินช่วยเหลือการรับรู้-โครงการส่งเสริมสุขภาพสตรีวัยเจริญพันธุ์และเฝ้าระวัง	0.00	0.00%	
2.1.5 รายได้รอการรับรู้	338,077.30	0.24%	
2.1.6 เงินรับฝากระยะสั้น			
เงินรับฝากกองทุน UC -Fixed Cost-รพ.สต. ห้วยไร่	0.00	0.00%	
เงินรับฝากกองทุน UC -Fixed Cost-รพ.สต.ยางหวาย	0.00	0.00%	
เงินรับฝากกองทุน UC -Fixed Cost-รพ.สต.บ้านโสก	0.00	0.00%	
เงินรับฝากกองทุน UC -Fixed Cost-รพ.สต.บ้านฝาย	0.00	0.00%	
เงินรับฝากกองทุน UC -Fixed Cost-รพ.สต.บ้านนาฮี	0.00	0.00%	
เงินรับฝากกองทุน UC -Fixed Cost-รพ.สต.โคกมิ่งออย	0.00	0.00%	
เงินรับฝากกองทุน UC -Fixed Cost-รพ.สต.โนนสะอาด	0.00	0.00%	
เงินรับฝากกองทุน UC วัสดุ-รพ.สต.ช่องสามหมอ	0.00	0.00%	
เงินรับฝากกองทุน UC -Fixed Cost-รพ.สต.คอนสวรรค์	0.00	0.00%	
เงินรับฝากกองทุน UC -Fixed Cost	0.00	0.00%	
เงินรับฝากกองทุน UC -นอกเหนือ Fixed Cost	0.00	0.00%	
เงินรับฝากการบริหารจัดการประกันสังคม	0.00	0.00%	
เงินรับฝากกองทุน UC -Fixed Cost-รพ.สต.ช่องสามหมอ	0.00	0.00%	
เงินรับฝากกองทุน UC -นอกเหนือ Fixed Cost-รพ.สต.คอนสวรรค์	0.00	0.00%	
เงินรับฝากกองทุน UC -นอกเหนือ Fixed Cost-รพ.สต.ช่องสามหมอ	0.00	0.00%	
เงินรับฝากกองทุน UC -นอกเหนือ Fixed Cost-รพ.สต.โนนสะอาด	800.00	0.00%	
เงินรับฝากกองทุน UC -นอกเหนือ Fixed Cost-รพ.สต.บ้านโคกมิ่งออย	1,600.00	0.00%	

หมายเหตุประกอบงบการเงิน

คอนสวอร์ต,รพช.

งบแสดงสถานะการเงิน

31/10/2565

เงินรับฝากกองทุน UC -นอกเหนือ Fixed Cost-รพ.สต.บ้านนาฮี	0.00	0.00%
เงินรับฝากกองทุน UC -นอกเหนือ Fixed Cost-รพ.สต.บ้านฝ้าย	400.00	0.00%
เงินรับฝากกองทุน UC -นอกเหนือ Fixed Cost-รพ.สต.บ้านโสก	0.00	0.00%
เงินรับฝากกองทุน UC -นอกเหนือ Fixed Cost-รพ.สต.ยางหวาย	3,000.00	0.00%
เงินรับฝากกองทุนแรงงานต่างด้าว-ค่าบริการจัดการ	423.00	0.00%
เงินรับฝากกองทุนแรงงานต่างด้าว-ค่าใช้จ่ายสูง	350.00	0.00%
เงินรับฝากกองทุนแรงงานต่างด้าว-P&P	716.00	0.00%
เงินรับฝากกองทุน UC วัสดุ-รพ.สต.ห้วยไร่	0.00	0.00%
เงินรับฝากกองทุน UC -นอกเหนือ Fixed Cost-รพ.สต.ห้วยไร่	0.00	0.00%
เงินสมทบประกันสังคมส่วนของผู้จ้าง(เงินนอกงบประมาณ)	23,642.00	0.02%
เงินกองทุนประกันสังคม	0.00	0.00%
เงินรับฝากรายได้แผ่นดินอื่น-หน่วยงานย่อย	99,151.39	0.07%
เงินรับฝากอื่น(หมุนเวียน) (เงินนอกงบประมาณ)	0.00	0.00%
เงินรับฝากอื่น(หมุนเวียน) (เงินงบประมาณ)	0.00	0.00%
เงินมัดจำค่ารักษาพยาบาล	0.00	0.00%
ภาษีเงินได้หัก ณ ที่จ่ายรอนำส่ง	20,791.05	0.01%
เงินรับฝากหักจากเงินเดือน	8,294.00	0.01%
เงินสมทบประกันสังคมส่วนของผู้จ้าง (เงินงบประมาณ)	0.00	0.00%
เงินรับฝากกองทุน UC	10,967,468.62	7.73%
เงินรับฝากกองทุน UC (งบลงทุน)	0.00	0.00%
เงินรับฝากกองทุน UC (งบลงทุน)-รพ.สต.คอนสวอร์ต	0.00	0.00%
เงินรับฝากกองทุน UC (งบลงทุน)-รพ.สต.โนนสะอาด	0.00	0.00%
เงินรับฝากกองทุน UC (งบลงทุน)-รพ.สต.บ้านโคกมิ่งออย	0.00	0.00%
เงินรับฝากกองทุน UC วัสดุ-รพ.สต.บ้านนาฮี	0.00	0.00%
เงินรับฝากกองทุน UC วัสดุ-รพ.สต.บ้านโสก	0.00	0.00%
เงินรับฝากกองทุน UC วัสดุ-รพ.สต.ยางหวาย	0.00	0.00%
เงินรับฝากกองทุน UC วัสดุ-รพ.สต.บ้านฝ้าย	0.00	0.00%
เงินรับฝากกองทุน UC (งบลงทุน)-รพ.สต.บ้านนาฮี	0.00	0.00%
เงินรับฝากกองทุน UC วัสดุ-รพ.สต.บ้านโคกมิ่งออย	0.00	0.00%
เงินรับฝากกองทุน UC วัสดุ-รพ.สต.โนนสะอาด	0.00	0.00%
เงินรับฝากกองทุน UC วัสดุ-รพ.สต.คอนสวอร์ต	0.00	0.00%
เงินรับฝากกองทุน UC (งบลงทุน)-รพ.สต.บ้านฝ้าย	0.00	0.00%
เงินรับฝากกองทุน UC (งบลงทุน)-รพ.สต.ช่องสามหมอ	0.00	0.00%
เงินรับฝากกองทุน UC (งบลงทุน)-รพ.สต.ห้วยไร่	0.00	0.00%
เงินรับฝากกองทุน UC (งบลงทุน)-รพ.สต.ยางหวาย	0.00	0.00%
เงินรับฝากกองทุน UC (งบลงทุน)-รพ.สต.บ้านโสก	0.00	0.00%
เงินรับฝากกองทุน UC วัสดุ	0.00	0.00%
เงินประกันอื่น	0.00	0.00%
เงินประกันอื่น - เงินประกันผลงาน	0.00	0.00%
เงินประกันอื่น - เงินประกันของ	0.00	0.00%
เงินประกันสัญญา	0.00	0.00%
เงินประกันอื่น - เงินมัดจำประกันสัญญา	0.00	0.00%
เงินประกันผลงาน	0.00	0.00%
เงินประกันอื่น - เงินมัดจำประกันสัญญา	196,630.00	0.14%
2.1.6 เงินรับฝากระยะสั้น	11,323,266.06	7.99%
2.1.7 หนี้สินหมุนเวียนอื่น		
เบิกเกินส่งคืนรอนำส่ง	0.00	0.00%
หนี้สินหมุนเวียนอื่น	0.00	0.00%
สำรองเงินชดเชยความเสียหาย	0.00	0.00%
2.1.7 หนี้สินหมุนเวียนอื่น	0.00	0.00%
หนี้สินหมุนเวียน	25,793,802.28	18.19%
2.2.1 เงินอุดหนุนราชการรับจากคลัง - ระยะยาว		
เงินอุดหนุนราชการรับจากคลัง-เพื่อการดำเนินงาน	0.00	0.00%

หมายเหตุประกอบงบการเงิน

คอนสวอร์ต,รพช.

งบแสดงฐานะการเงิน

31/10/2565

2.2.1 เงินทดรองราชการรับจากคลัง - ระยะยาว	0.00	0.00%
2.2.2 เงินประกัน - ระยะยาว		
เงินมัดจำประกันผลงาน-ระยะยาว	0.00	0.00%
เงินประกันอื่น - ระยะยาว	0.00	0.00%
เงินมัดจำประกันสัญญา-ระยะยาว	0.00	0.00%
2.2.2 เงินประกัน - ระยะยาว	0.00	0.00%
2.2.3 หนี้สินไม่หมุนเวียนอื่น		
เงินยืมระยะยาว-หน่วยงานภาครัฐ	0.00	0.00%
รายได้จากเงินบริจาคโครงการรับรู้-สร้างตึกผู้ป่วยใน	120,093.57	0.08%
รายได้จากเงินบริจาคโครงการรับรู้-ซื้ออุปกรณ์ทางการแพทย์(ป้องกันโคโรนา)	0.00	0.00%
รายได้จากเงินบริจาคโครงการรับรู้-ซื้อครุภัณฑ์/อุปกรณ์เครื่องนอน สำหรับผู้ป่วยป้องกัน	2,060.00	0.00%
รายได้อื่นรอการรับรู้	0.00	0.00%
รายได้จากเงินบริจาคโครงการรับรู้-ซื้อครุภัณฑ์ทางการแพทย์	535,420.86	0.38%
หนี้สินไม่หมุนเวียนอื่น	0.00	0.00%
2.2.3 หนี้สินไม่หมุนเวียนอื่น	657,574.43	0.46%
หนี้สินไม่หมุนเวียน	657,574.43	0.46%
รายได้สูง/(ต่ำ)กว่า ค่าใช้จ่ายสุทธิ		
ค่าบริการสื่อสารและโทรคมนาคม	0.00	0.00%
ค่าเช่าเพลิง	-48,040.00	-0.03%
ค่าจ้างเหมาช่างกรัด	-30,329.00	-0.02%
ค่าจ้างเหมากำจัดขยะติดเชื้อ	-12,753.70	-0.01%
ค่าจ้างเหมาบริการอื่น(สนับสนุน)	-264,002.00	-0.19%
เงินชดเชยสมาชิก กบข.	-52,629.20	-0.04%
ค่าจ้างตรวจทางห้องปฏิบัติการ (Lab)	-87,110.85	-0.06%
ค่าธรรมเนียมธนาคาร	-6.00	0.00%
ค่าไฟฟ้า	-194,498.62	-0.14%
ค่าซ่อมแซมครุภัณฑ์วิทยาศาสตร์และการแพทย์	-35,150.00	-0.02%
ค่าโทรศัพท์	0.00	0.00%
วัสดุคอมพิวเตอร์ใช้ไป	-22,960.00	-0.02%
ค่าเบี้ยประกันภัย	0.00	0.00%
ยาใช้ไป	-471,662.72	-0.33%
วัสดุเภสัชกรรมใช้ไป	-14,056.80	-0.01%
วัสดุทางการแพทย์ทั่วไปใช้ไป	-193,259.49	-0.14%
ค่าน้ำประปาและน้ำบาดาล	-26,088.18	-0.02%
เงินช่วยค่ารักษาพยาบาลประเภทผู้ป่วยนอก รพ.เอกชนสำหรับผู้มีสิทธิตามกฎหมาย	0.00	0.00%
วัสดุวิทยาศาสตร์และการแพทย์ใช้ไป	-582,735.00	-0.41%
เงินสมทบ กบข.	-78,943.80	-0.06%
เงินสมทบ กสจ.	-9,389.40	-0.01%
เงินสมทบกองทุนประกันสังคมส่วนของนายจ้าง (เงินงบประมาณ)	-1,500.00	0.00%
เงินสมทบกองทุนประกันสังคมส่วนของนายจ้าง (เงินนอกงบประมาณ)	0.00	0.00%
เงินสมทบกองทุนสำรองเลี้ยงชีพพนักงานและเจ้าหน้าที่รัฐ (เงินนอกงบประมาณ)	-2,940.20	0.00%
วัสดุก่อสร้างใช้ไป	-49,265.80	-0.03%
ค่าตอบแทนเงินเพิ่มพิเศษสำหรับผู้ปฏิบัติงานด้านการสาธารณสุข (พ.ด.ส.-เงินนอ	-7,000.00	0.00%
ค่าซ่อมแซมครุภัณฑ์ยานพาหนะและขนส่ง	0.00	0.00%
เงินช่วยการศึกษาบุตร	0.00	0.00%
วัสดุสำนักงานใช้ไป	-63,776.10	-0.04%
วัสดุยานพาหนะและขนส่งใช้ไป	-280.00	0.00%
วัสดุไฟฟ้าและวิทยุใช้ไป	0.00	0.00%
ค่าเสื่อมราคาครุภัณฑ์ไฟฟ้าและวิทยุ - Interface	-181.98	0.00%
วัสดุงานบ้านงานครัวใช้ไป	-74,476.80	-0.05%
ค่าซ่อมแซมครุภัณฑ์สำนักงาน	0.00	0.00%
ค่าตอบแทนเงินเพิ่มพิเศษสำหรับผู้ปฏิบัติงานด้านการสาธารณสุข(พ.ด.ส.-เงินงบประ	0.00	0.00%

หมายเหตุประกอบงบการเงิน

คอนสวอร์ต,รพช.

งบแสดงฐานะการเงิน

31/10/2565

ค่าเสื่อมราคาครุภัณฑ์งานบ้านงานครัว -Interface	-5,217.00	0.00%
ค่าเสื่อมราคาครุภัณฑ์สำนักงาน- Interface	-32,674.98	-0.02%
ค่าเสื่อมราคาระบบถนนภายใน - Interface	-1,248.49	0.00%
ค่าตอบแทนในการปฏิบัติงานเวรหรือผลัดป่ายและหรือผลัดดึกของพยาบาล	-64,500.00	-0.05%
ค่าเสื่อมราคาครุภัณฑ์ยานพาหนะและขนส่ง -Interface	-13,317.25	-0.01%
บัญชีรายได้ระหว่างหน่วยงาน - หน่วยงานรับเงินงบกลางจากรัฐบาล	140,962.40	0.10%
ค่าเสื่อมราคาครุภัณฑ์โฆษณาและเผยแพร่ - Interface	-5,817.00	0.00%
ค่าเสื่อมราคาครุภัณฑ์การเกษตร- Interface	-234.15	0.00%
ค่าเสื่อมราคาสินปลูกสร้าง -Interface	-6,796.18	0.00%
ค่าเสื่อมราคาอุปกรณ์คอมพิวเตอร์ - Interface	-45,105.04	-0.03%
ค่าเสื่อมราคาอาคารเพื่อประโยชน์อื่น- Interface	-3,351.38	0.00%
ค่าเสื่อมราคาครุภัณฑ์อื่น - Interface	-178.34	0.00%
ค่าตัดจำหน่ายโปรแกรมคอมพิวเตอร์-Interface	-1,921.42	0.00%
หนี้สงสัยจะสูญ-ลูกหนี้ค้ำรักษา-ชำระเงิน OP	-5,986.32	0.00%
หนี้สงสัยจะสูญ-ลูกหนี้ค้ำรักษา-ชำระเงิน IP	-590.32	0.00%
หนี้สงสัยจะสูญ-ลูกหนี้ค้ำรักษา UC-OP นอก CUP (ในจังหวัด)	0.00	0.00%
ค่าสวัสดิการสังคม-อื่น	-15,932.00	-0.01%
ค่าใช้จ่ายโครงการผลิตบุคลากรทาง การแพทย์	-120,000.00	-0.08%
ค่าเสื่อมราคาครุภัณฑ์วิทยาศาสตร์และการแพทย์ -Interface	-187,189.15	-0.13%
ค่าตอบแทนเงินเพิ่มพิเศษทันตแพทย์ไม่ทำเวชปฏิบัติฯ(บริการ)	-20,000.00	-0.01%
วัสดุเครื่องแต่งกายใช้ไป	-78,000.00	-0.06%
วัสดุทันตกรรมใช้ไป	0.00	0.00%
ค่าครุภัณฑ์มูลค่าต่ำกว่าเกณฑ์	-18,190.00	-0.01%
ค่าเช่าเบ็ดเตล็ด	-30,000.00	-0.02%
ค่าใช้จ่ายอื่นๆ	-8,500.00	-0.01%
ค่าใช้จ่ายตามโครงการ (เงินนอกงบประมาณ)	0.00	0.00%
ค่ารักษาตามจ่าย UC ในสังกัด สป. สธ.	0.00	0.00%
ค่าเสื่อมราคาระบบบำบัดน้ำเสีย - Interface	-3,862.68	0.00%
ค่าตอบแทนเงินเพิ่มพิเศษแพทย์ไม่ทำเวชปฏิบัติฯ(บริการ)	-40,000.00	-0.03%
วัสดุบริโภคใช้ไป	-88,635.50	-0.06%
ค่าตอบแทนเงินเพิ่มพิเศษกรไม่ทำเวชปฏิบัติฯ(บริการ)	-5,000.00	0.00%
ค่าตอบแทนในการปฏิบัติงานของเจ้าหน้าที่ (บริการ)	-642,815.00	-0.45%
ค่าเสื่อมราคา -อาคารเพื่อการพักอาศัย	-59,146.63	-0.04%
ค่าเสื่อมราคา - ระบบบำบัดน้ำเสีย	-10,701.37	-0.01%
ค่าเสื่อมราคา-ยานพาหนะและอุปกรณ์การขนส่ง	-30,090.01	-0.02%
ค่าเสื่อมราคา-ครุภัณฑ์วิทยาศาสตร์ และการแพทย์	-63,593.97	-0.04%
ค่าเสื่อมราคาอาคารสำนักงาน- Interface	-40,671.98	-0.03%
ค่ารักษาตามจ่ายคนต่างด้าวและแรงงานต่างด้าว	-1,806.40	0.00%
รายได้ค้ำรักษา UC- OP บริการกรณีเฉพาะ (CR)	82,751.50	0.06%
รายได้ค้ำรักษาประกันสังคม-กองทุนทดแทน	7,175.00	0.01%
รายได้กองทุน UC เฉพาะโรคอื่น	22,769.00	0.02%
รายได้กองทุน UC-P&P อื่น	16,247.96	0.01%
รายได้กองทุน UC อื่น	23,465.00	0.02%
ส่วนต่างค้ำรักษาที่สูงกว่าข้อตกลงในการตามจ่าย UC OP	0.00	0.00%
รายได้ค้ำรักษา UC - OP นอก CUP ในจังหวัด	0.00	0.00%
รายได้ค้ำรักษาด้านการสร้างเสริมสุขภาพและป้องกันโรค (P&P)	138,698.50	0.10%
รายได้ค้ำรักษา UC-IP	1,116,321.24	0.79%
รายได้ค้ำรักษา UC - IP บริการกรณีเฉพาะ (CR)	18.00	0.00%
รายได้จากโครงการผลิตบุคลากรทางการแพทย์	0.00	0.00%
รายได้ค้ำรักษาประกันสังคม OP-เครือข่าย	226,022.90	0.16%
เงินตอบแทนรายเดือนสำหรับข้าราชการเท่ากับอัตราเงินประจำตำแหน่ง (บริการ)	-151,900.00	-0.11%
รายได้ค้ำรักษาประกันสังคม OP-นอกเครือข่าย สังกัด สป.สธ.	0.00	0.00%
รายได้ค้ำรักษาประกันสังคม IP-นอกเครือข่าย สังกัด สป.สธ.	22,895.00	0.02%

หมายเหตุประกอบงบการเงิน

คอนสตรัค,รฟช.

งบแสดงสถานะการเงิน

31/10/2565

ส่วนต่างค่ารักษาที่ต่ำกว่าข้อตกลงในการตามจ่าย UC OP	0.00	0.00%
รายได้ค่ารักษาเบิกจ่ายตรงกรมบัญชีกลาง IP	56,120.90	0.04%
ค่าใช้จ่ายอื่น-เงินนอกงบประมาณโอนไป สสจ./รพศ./รพท./รพช./รพ.สต.	-1,092,650.00	-0.77%
รายได้สูง(ต่ำ)กว่า ค่าใช้จ่ายสุทธิ	0.00	0.00%
รายได้จากระบบปฏิบัติการฉุกเฉิน (EMS)	42,400.00	0.03%
รายได้สนับสนุนยาและอื่น ๆ	71,441.62	0.05%
รายได้ค่ารักษาชำระเงิน OP	162,862.00	0.11%
รายได้ค่ารักษา UC-OP นอกสังกัด สป.	0.00	0.00%
รายได้ค่ารักษาเบิกจ่ายตรงกรมบัญชีกลาง OP	541,963.86	0.38%
รายได้ค่ารักษาประกันสังคม IP-เครือข่าย	32,197.00	0.02%
รายได้ค่ารักษา พรบ.รท OP	45,123.00	0.03%
รายได้ค่ารักษา พรบ.รท IP	13,487.50	0.01%
รายได้ค่ารักษาเบิกจ่ายตรง- อปท. OP	62,277.60	0.04%
รายได้ค่ารักษาเบิกจ่ายตรง-อปท. IP	18,652.50	0.01%
รายได้ค่ารักษาเบิกจ่ายตรง - อปท.รูปแบบพิเศษ OP	6,852.50	0.00%
รายได้ค่ารักษา UC -OP ใน CUP	3,530,964.78	2.49%
รายได้ค่ารักษาชำระเงิน IP	33,367.00	0.02%
ค่าจ้างพนักงานกระทรวงสาธารณสุข (บริการ)	-209,110.00	-0.15%
ค่าล่วงเวลา(สนับสนุน)	-100,000.00	-0.07%
เงินตอบแทนพิเศษของข้าราชการผู้ได้รับเงินเดือนถึงขั้นสูงสุดของอันดับ(บริการ)	-9,290.81	-0.01%
รายได้ค่ารักษาประกันสังคม 72 ชั่วโมงแรก	13,903.00	0.01%
ค่าจ้างประจำ(บริการ)	-129,680.00	-0.09%
ส่วนปรับลดค่าแรง IP	-697,665.24	-0.49%
เงินประจำตำแหน่งผู้เชี่ยวชาญ (บริการ)	-9,900.00	-0.01%
ค่าจ้างชั่วคราว(สนับสนุน)	-30,850.00	-0.02%
เงินตอบแทนพิเศษของลูกจ้างประจำผู้ได้รับค่าจ้างถึงขั้นสูงสุดของตำแหน่ง(สนับสนุน)	0.00	0.00%
ค่าจ้างพนักงานกระทรวงสาธารณสุข (สนับสนุน)	-320,980.00	-0.23%
ค่าจ้างเหมาบุคลากร (บริการ)	-72,871.50	-0.05%
ค่าจ้างเหมาบุคลากร (สนับสนุน)	-97,775.00	-0.07%
เงินค่าตอบแทนพนักงานราชการ (สนับสนุน)	-44,730.00	-0.03%
เงินค่าครองชีพสำหรับข้าราชการ (บริการ)	-755.00	0.00%
เงินค่าครองชีพสำหรับพนักงานราชการ(สนับสนุน)	0.00	0.00%
ค่าจ้างชั่วคราว(บริการ)	-98,690.00	-0.07%
ส่วนต่างค่ารักษาที่สูงกว่ากองทุนเหมาจ่ายรายหัว - กองทุนแรงงานต่างด้าว - IP	-2,585.00	0.00%
รายได้ค่ารักษาแรงงานต่างด้าว OP	1,301.00	0.00%
รายได้ค่ารักษาแรงงานต่างด้าว IP	2,585.00	0.00%
ค่าจ้างประจำ(สนับสนุน)	-183,300.00	-0.13%
ส่วนต่างค่ารักษาที่สูงกว่ากองทุนเหมาจ่ายรายหัว - กองทุนแรงงานต่างด้าว - OP	-1,301.00	0.00%
เงินประจำตำแหน่งวิชาชีพเฉพาะ(บริการ)	-32,300.00	-0.02%
รายได้จากการช่วยเหลือเพื่อการดำเนินงานอื่น	0.00	0.00%
รายได้จากการรับบริจาค-เงินสดและรายการเทียบเท่าเงินสด	3,500.00	0.00%
รายได้ค่าใบรับรองแพทย์	10,100.00	0.01%
รายได้ลักษณะอื่น	960.00	0.00%
รายได้อื่น-เงินงบประมาณงบดำเนินงานรับโอนจาก สสจ./รพศ./รพท./รพช./รพ.สต.	1,500.00	0.00%
รายได้อื่น-เงินงบประมาณงบกลางรับโอนจาก สสจ./รพศ./รพท./รพช./รพ.สต.	0.00	0.00%
รายได้ค่าธรรมเนียม UC	25,290.00	0.02%
เงินเดือนข้าราชการ(สนับสนุน)	-77,740.00	-0.05%
บัญชีรายได้ระหว่างหน่วยงาน - หน่วยงานรับเงินงบบุคลากรจากรัฐบาล	4,119,575.81	2.91%
เงินเดือนข้าราชการ(บริการ)	-3,479,980.00	-2.45%
รายได้สูง/(ต่ำ)กว่า ค่าใช้จ่ายสุทธิ	-224,410.18	-0.16%
รายได้สูง/(ต่ำ)กว่าค่าใช้จ่ายสะสม		
ผลสะสมจากการแก้ไขข้อผิดพลาด-ค่าใช้จ่าย(เงินงบประมาณ)	-2,000.00	0.00%
รายได้สูง(ต่ำ)กว่า ค่าใช้จ่ายสะสม (เงินงบประมาณ)	19,948,510.31	14.07%

หมายเหตุประกอบงบการเงิน

คอนสวรรค์,รพช.

งบแสดงสถานะการเงิน

31/10/2565

รายได้สูง(ต่ำ)กว่า ค่าใช้จ่ายสะสม (เงินนอกงบประมาณ)	82,083,111.11	57.88%	
ผลสะสมจากการแก้ไขข้อผิดพลาด	0.00	0.00%	
ผลสะสมจากการแก้ไขข้อผิดพลาด-รายได้	-1,992,715.01	-1.41%	
ผลสะสมจากการแก้ไขข้อผิดพลาด-ค่าใช้จ่าย	-159,234.42	-0.11%	
กำไร(ขาดทุน)สะสมจากข้อผิดพลาดเงินกองทุนUC ปีก่อน	0.00	0.00%	
ผลสะสมจากการแก้ไขข้อผิดพลาด-รายได้ (เงินงบประมาณ)	2,000.00	0.00%	
รายได้สูง/(ต่ำ)กว่าค่าใช้จ่ายสะสม	99,879,671.99	70.43%	
ทุน			
ทุนของหน่วยงาน	15,699,859.46	11.07%	
	ทุน	15,699,859.46	11.07%
	ทุนตั้งต้น	115,355,121.27	81.35%



(นางสาววิศรดา ตอสูงเนิน)

นักวิชาการเงินและบัญชี



(นางศรัญญา พันธุ์ทอง)

ผู้อำนวยการโรงพยาบาลคอนสวรรค์

หมายเหตุประกอบงบการเงิน

คอนสตรัค,รพช.

งบแสดงผลการดำเนินงาน 31/10/2565

รายได้จากการดำเนินงาน

รายได้จากการให้บริการของหน่วยงาน		
รายได้จากระบบปฏิบัติการฉุกเฉิน (EMS)	42,400.00	0.43%
รายได้สนับสนุนยาและอื่น ๆ	71,441.62	0.72%
รายได้จากการให้บริการของหน่วยงาน	113,841.62	1.15%
รายได้ค่าบริการพยาบาล		
รายได้ค่าบริการชำระเงิน OP	162,862.00	1.65%
รายได้ค่าบริการชำระเงิน IP	33,367.00	0.34%
รายได้ค่าบริการเบิกจ่ายตรงกรมบัญชีกลาง OP	541,963.86	5.48%
รายได้ค่าบริการเบิกจ่ายตรงกรมบัญชีกลาง IP	56,120.90	0.57%
รายได้ค่าบริการ พรบ.รถ OP	45,123.00	0.46%
รายได้ค่าบริการ พรบ.รถ IP	13,487.50	0.14%
รายได้ค่าบริการเบิกจ่ายตรง- อปท. OP	62,277.60	0.63%
รายได้ค่าบริการเบิกจ่ายตรง-อปท. IP	18,652.50	0.19%
รายได้ค่าบริการเบิกจ่ายตรง - อปท.รูปแบบพิเศษ OP	6,852.50	0.07%
รายได้ค่าบริการพยาบาล	940,706.86	9.51%
รายได้ค่าบริการพยาบาลสำหรับโครงการสุขภาพถ้วนหน้า UC		
รายได้ค่าบริการ UC-OP ใน CUP	3,530,964.78	35.69%
รายได้ค่าบริการ UC-IP	1,116,321.24	11.28%
รายได้ค่าบริการ UC - OP นอก CUP ในจังหวัด	0.00	0.00%
รายได้ค่าบริการ UC-OP นอกสังกัด สป.	0.00	0.00%
รายได้กองทุน UC เฉพาะโรคอื่น	22,769.00	0.23%
รายได้กองทุน UC-P&P อื่น	16,247.96	0.16%
รายได้กองทุน UC อื่น	23,465.00	0.24%
ส่วนต่างค่าบริการที่สูงกว่ายอดกลงในการตามจ่าย UC OP	0.00	0.00%
ส่วนต่างค่าบริการที่ต่ำกว่ายอดกลงในการตามจ่าย UC OP	0.00	0.00%
รายได้ค่าบริการด้านการสร้างเสริมสุขภาพและป้องกันโรค (P&P)	138,698.50	1.40%
รายได้ค่าบริการ UC- OP บริการกรณีเฉพาะ (CR)	82,751.50	0.84%
รายได้ค่าบริการ UC - IP บริการกรณีเฉพาะ (CR)	18.00	0.00%
ส่วนปรับลดค่าแรง IP	-697,665.24	-7.05%
รายได้ค่าบริการพยาบาลสำหรับโครงการสุขภาพถ้วนหน้า UC	4,233,570.74	42.80%
รายได้ค่าบริการพยาบาลจากกองทุน		
รายได้ค่าบริการประกันสังคม OP-เครือข่าย	226,022.90	2.28%
รายได้ค่าบริการประกันสังคม IP-เครือข่าย	32,197.00	0.33%
รายได้ค่าบริการประกันสังคม OP-นอกเครือข่าย สังกัด สป.สธ.	0.00	0.00%
รายได้ค่าบริการประกันสังคม IP-นอกเครือข่าย สังกัด สป.สธ.	22,895.00	0.23%
รายได้ค่าบริการประกันสังคม-กองทุนทดแทน	7,175.00	0.07%
รายได้ค่าบริการประกันสังคม 72 ชั่วโมงแรก	13,903.00	0.14%
รายได้ค่าบริการแรงงานต่างด้าว OP	1,301.00	0.01%
รายได้ค่าบริการแรงงานต่างด้าว IP	2,585.00	0.03%
ส่วนต่างค่าบริการที่สูงกว่ากองทุนเหมาจ่ายรายหัว - กองทุนแรงงานต่างด้าว - OP	-1,301.00	-0.01%
ส่วนต่างค่าบริการที่สูงกว่ากองทุนเหมาจ่ายรายหัว - กองทุนแรงงานต่างด้าว - IP	-2,585.00	-0.03%
รายได้ค่าบริการพยาบาลจากกองทุน	302,192.90	3.05%
รายได้จากการช่วยเหลือเพื่อการดำเนินงานของหน่วยงาน		
รายได้จากการช่วยเหลือเพื่อการดำเนินงานอื่น	0.00	0.00%
รายได้จากการช่วยเหลือเพื่อการดำเนินงานของหน่วยงาน	0.00	0.00%
รายได้จากการบริจาคของหน่วยงาน		
รายได้จากการรับบริจาค-เงินสดและรายการเทียบเท่าเงินสด	3,500.00	0.04%
รายได้จากการบริจาคของหน่วยงาน	3,500.00	0.04%
รายได้จากเงินงบประมาณ		
บัญชีรายได้ระหว่างหน่วยงาน - หน่วยงานรับเงินงบบุคลากรจากรัฐบาล	4,119,575.81	41.64%
บัญชีรายได้ระหว่างหน่วยงาน - หน่วยงานรับเงินงบกลางจากรัฐบาล	140,962.40	1.42%
รายได้จากเงินงบประมาณ	4,260,538.21	43.07%
รายได้อื่น		
รายได้ค่าใบรับรองแพทย์	10,100.00	0.10%
รายได้จากโครงการผลิตบุคลากรทางการแพทย์	0.00	0.00%
รายได้ลักษณะอื่น	960.00	0.01%
รายได้อื่น-เงินงบประมาณงบดำเนินงานรับโอนจาก สสจ./รพศ./รพท./รพช./รพ.สต.	1,500.00	0.02%
รายได้อื่น-เงินงบประมาณงบกลางรับโอนจาก สสจ./รพศ./รพท./รพช./รพ.สต.	0.00	0.00%
รายได้ค่าธรรมเนียม UC	25,290.00	0.26%

หมายเหตุประกอบงบการเงิน

คอนสวอร์ต,รพช.

งบแสดงผลการดำเนินงาน

31/10/2565

รายได้อื่น		37,850.00	0.38%
	รายได้จากการดำเนินงาน	9,892,200.33	100.00%
	รายได้	9,892,200.33	100.00%
	ค่าใช้จ่ายดำเนินงาน		
เงินเดือนและค่าจ้าง			
เงินเดือนข้าราชการ(บริการ)		3,479,980.00	-35.18%
เงินเดือนข้าราชการ(สนับสนุน)		77,740.00	-0.79%
เงินประจำตำแหน่งวิชาชีพเฉพาะ(บริการ)		32,300.00	-0.33%
เงินประจำตำแหน่งผู้เชี่ยวชาญ (บริการ)		9,900.00	-0.10%
ค่าล่วงเวลา(สนับสนุน)		100,000.00	-1.01%
เงินตอบแทนพิเศษของข้าราชการผู้ได้รับเงินเดือนถึงขั้นสูงสุดของอันดับ(บริการ)		9,290.81	-0.09%
เงินตอบแทนพิเศษของลูกจ้างประจำผู้ได้รับค่าจ้างถึงขั้นสูงสุดของตำแหน่ง(สนับสนุน)		0.00	0.00%
ค่าจ้างประจำ(บริการ)		129,680.00	-1.31%
ค่าจ้างประจำ(สนับสนุน)		183,300.00	-1.85%
ค่าจ้างชั่วคราว(บริการ)		98,690.00	-1.00%
ค่าจ้างชั่วคราว(สนับสนุน)		30,850.00	-0.31%
ค่าจ้างพนักงานกระทรวงสาธารณสุข (บริการ)		209,110.00	-2.11%
ค่าจ้างพนักงานกระทรวงสาธารณสุข (สนับสนุน)		320,980.00	-3.24%
ค่าจ้างเหมาบุคลากร (บริการ)		72,871.50	-0.74%
ค่าจ้างเหมาบุคลากร (สนับสนุน)		97,775.00	-0.99%
เงินค่าตอบแทนพนักงานราชการ (สนับสนุน)		44,730.00	-0.45%
เงินค่าครองชีพสำหรับข้าราชการ (บริการ)		755.00	-0.01%
เงินค่าครองชีพสำหรับพนักงานราชการ(สนับสนุน)		0.00	0.00%
เงินตอบแทนรายเดือนสำหรับข้าราชการเท่ากับอัตราเงินประจำตำแหน่ง (บริการ)		151,900.00	-1.54%
ค่าตอบแทนในการปฏิบัติงานเวรหรือผลัดปายและหรือผลัดตึกของพยาบาล		64,500.00	-0.65%
เงินเดือนและค่าจ้าง		5,114,352.31	-51.70%
ค่าใช้จ่ายบุคลากรอื่น			
เงินชดเชยสมาชิก กบข.		52,629.20	-0.53%
เงินสมทบ กบข.		78,943.80	-0.80%
เงินสมทบ กสจ.		9,389.40	-0.09%
เงินสมทบกองทุนประกันสังคมส่วนของนายจ้าง (เงินงบประมาณ)		1,500.00	-0.02%
เงินสมทบกองทุนประกันสังคมส่วนของนายจ้าง (เงินนอกงบประมาณ)		0.00	0.00%
เงินสมทบกองทุนสำรองเลี้ยงชีพพนักงานและเจ้าหน้าที่รัฐ (เงินนอกงบประมาณ)		2,940.20	-0.03%
ค่าตอบแทนเงินเพิ่มพิเศษสำหรับผู้ปฏิบัติงานด้านการสาธารณสุข(พ.ด.ส.-เงินงบประมาณ)		0.00	0.00%
ค่าตอบแทนเงินเพิ่มพิเศษสำหรับผู้ปฏิบัติงานด้านการสาธารณสุข (พ.ด.ส.-เงินนอกงบประมาณ)		7,000.00	-0.07%
ค่าใช้จ่ายบุคลากรอื่น		152,402.60	-1.54%
เงินช่วยเหลือพนักงานและครอบครัวด้านการศึกษา			
เงินช่วยค่ารักษาพยาบาลประเภทผู้ป่วยนอก รพ.เอกชนสำหรับผู้มีสิทธิตามกฎหมายยกเว้นผู้ริ		0.00	0.00%
เงินช่วยเหลือพนักงานและครอบครัวด้านการศึกษา		0.00	0.00%
เงินช่วยเหลือด้านการศึกษาและรักษาพยาบาลผู้รับเบี้ยหวัด/บำนาญ			
เงินช่วยการศึกษาบุตร		0.00	0.00%
เงินช่วยเหลือด้านการศึกษาและรักษาพยาบาลผู้รับเบี้ยหวัด/บำนาญ		0.00	0.00%
ค่าวัสดุ ค่าซ่อมแซมและบำรุงรักษา			
วัสดุสำนักงานทั่วไป		63,776.10	-0.64%
วัสดุยานพาหนะและขนส่งทั่วไป		280.00	0.00%
วัสดุไฟฟ้าและวิทยุทั่วไป		0.00	0.00%
วัสดุคอมพิวเตอร์ทั่วไป		22,960.00	-0.23%
วัสดุงานบ้านงานครัวทั่วไป		74,476.80	-0.75%
วัสดุก่อสร้างทั่วไป		49,265.80	-0.50%
ค่าซ่อมแซมครุภัณฑ์สำนักงาน		0.00	0.00%
ค่าซ่อมแซมครุภัณฑ์ยานพาหนะและขนส่ง		0.00	0.00%
ค่าซ่อมแซมครุภัณฑ์วิทยาศาสตร์และการแพทย์		35,150.00	-0.36%
ค่าเชื้อเพลิง		48,040.00	-0.49%
ค่าวัสดุ ค่าซ่อมแซมและบำรุงรักษา		293,948.70	-2.97%
ค่าจ้างเหมาบริการ			
ค่าจ้างเหมาช่างรีด		30,329.00	-0.31%
ค่าจ้างเหมากำจัดขยะติดเชื้อ		12,753.70	-0.13%
ค่าจ้างเหมาบริการอื่น(สนับสนุน)		264,002.00	-2.67%
ค่าจ้างตรวจทางห้องปฏิบัติการ (Lab)		87,110.85	-0.88%
ค่าจ้างเหมาบริการ		394,195.55	-3.98%

งบแสดงสถานะการเงิน

คอนสวรรค์,รพช.

งบหน่วยงาน

31/10/2565

สินทรัพย์หมุนเวียน

เงินสดในมือ	1,198.00	0.00%
เงินฝากคลัง	196,630.00	0.14%
เงินฝากธนาคารพาณิชย์เพื่อรับจ่ายเงินกับคลัง	0.00	0.00%
เงินฝากและรายการเทียบเท่าเงินสดอื่น	69,742,983.88	49.18%
ลูกหนี้เงินยืม	6,000.00	0.00%
ลูกหนี้หมุนเวียนและรายได้ค้างรับอื่น	24,389,361.32	17.20%
ค่าเผื่อหนี้สงสัยจะสูญ ค่าขายสินค้าและบริการ	-147,142.79	-0.10%
ลูกหนี้อื่น - หน่วยงานภาครัฐ	0.00	0.00%
ลูกหนี้ระยะสั้นอื่น	0.00	0.00%
เงินฝากประจำ	0.00	0.00%
สินค้าและวัสดุคงเหลือ	4,471,993.08	3.15%
สินทรัพย์หมุนเวียนอื่น	162,867.99	0.11%
	98,823,891.48	69.69%

สินทรัพย์ไม่หมุนเวียน

เงินให้ยืมระยะยาว - หน่วยงานภาครัฐ	0.00	0.00%
ลูกหนี้อื่น - ระยะยาว	0.00	0.00%
เงินฝากประจำ - ระยะยาว	0.00	0.00%
ที่ดินราชพัสดุ	0.00	0.00%
อาคารเพื่อการพักอาศัย	11,499,429.75	8.11%
อาคารสำนักงาน	0.00	0.00%
อาคารเพื่อประโยชน์อื่น	0.00	0.00%
สิ่งปลูกสร้าง	2,961,517.86	2.09%
อาคารและสิ่งปลูกสร้าง - Interface	10,808,642.67	7.62%
อาคารและสิ่งปลูกสร้างไม่ระบุรายละเอียด	0.00	0.00%
ครุภัณฑ์สำนักงาน	0.00	0.00%
ครุภัณฑ์ยานพาหนะและขนส่ง	1,726,779.17	1.22%
ครุภัณฑ์ไฟฟ้าและวิทยุ	0.00	0.00%
ครุภัณฑ์โฆษณาและเผยแพร่	0.00	0.00%
ครุภัณฑ์การเกษตร	0.00	0.00%
ครุภัณฑ์โรงงาน	0.00	0.00%
ครุภัณฑ์ก่อสร้าง	0.00	0.00%
ครุภัณฑ์วิทยาศาสตร์และการแพทย์	3,597,251.55	2.54%
ครุภัณฑ์คอมพิวเตอร์	0.00	0.00%
ครุภัณฑ์การศึกษา	0.00	0.00%
ครุภัณฑ์งานบ้านงานครัว	0.00	0.00%
ครุภัณฑ์กีฬา	0.00	0.00%
ครุภัณฑ์ดนตรี	0.00	0.00%
ครุภัณฑ์สนาม	0.00	0.00%
ครุภัณฑ์อื่น	0.00	0.00%
ครุภัณฑ์ - Interface	12,344,765.12	8.71%
ครุภัณฑ์ไม่ระบุรายละเอียด	0.00	0.00%
โปรแกรมคอมพิวเตอร์	0.00	0.00%
สินทรัพย์ไม่มีตัวตน - Interface	44,220.38	0.03%

หมายเหตุประกอบงบการเงิน

คอนสวอร์ต,รพช.

งบแสดงผลการดำเนินงาน

31/10/2565

ค่าธรรมเนียมธนาคาร		
ค่าธรรมเนียมธนาคาร	6.00	0.00%
ค่าธรรมเนียมธนาคาร	6.00	0.00%
ค่าสาธารณูปโภค		
ค่าไฟฟ้า	194,498.62	-1.97%
ค่าน้ำประปาและน้ำบาดาล	26,088.18	-0.26%
ค่าโทรศัพท์	0.00	0.00%
ค่าบริการสื่อสารและโทรคมนาคม	0.00	0.00%
ค่าสาธารณูปโภค	220,586.80	-2.23%
ค่าใช้จ่ายอื่น ๆ		
ค่าเบี้ยประกันภัย	0.00	0.00%
ค่าใช้จ่ายอื่น ๆ	0.00	0.00%
ต้นทุนบริการ		
ยาใช้ไป	471,662.72	-4.77%
วัสดุเภสัชกรรมใช้ไป	14,056.80	-0.14%
วัสดุทางการแพทย์ทั่วไปใช้ไป	193,259.49	-1.95%
วัสดุวิทยาศาสตร์และการแพทย์ใช้ไป	582,735.00	-5.89%
วัสดุบริโภคใช้ไป	88,635.50	-0.90%
วัสดุเครื่องแต่งกายใช้ไป	78,000.00	-0.79%
วัสดุทันตกรรมใช้ไป	0.00	0.00%
ต้นทุนบริการ	1,428,349.51	-14.44%
ค่าครุภัณฑ์มูลค่าต่ำกว่าเกณฑ์		
ค่าครุภัณฑ์มูลค่าต่ำกว่าเกณฑ์	18,190.00	-0.18%
ค่าครุภัณฑ์มูลค่าต่ำกว่าเกณฑ์	18,190.00	-0.18%
ค่าใช้จ่ายจากการดำเนินงานอื่น		
ค่าใช้จ่ายอื่น ๆ	8,500.00	-0.09%
ค่าใช้จ่ายตามโครงการ (เงินนอกงบประมาณ)	0.00	0.00%
ค่ารักษาตามจ่าย UC ในสังกัด สป. สธ.	0.00	0.00%
ค่ารักษาตามจ่ายคนต่างด้าวและแรงงานต่างด้าว	1,806.40	-0.02%
ค่าใช้จ่ายจากการดำเนินงานอื่น	10,306.40	-0.10%
ค่าเช่าอสังหาริมทรัพย์		
ค่าเช่าเบ็ดเตล็ด	30,000.00	-0.30%
ค่าเช่าอสังหาริมทรัพย์	30,000.00	-0.30%
ค่าตอบแทน		
ค่าตอบแทนเงินเพิ่มพิเศษแพทย์ไม่ทำเวชปฏิบัติฯ(บริการ)	40,000.00	-0.40%
ค่าตอบแทนเงินเพิ่มพิเศษทันตแพทย์ไม่ทำเวชปฏิบัติฯ(บริการ)	20,000.00	-0.20%
ค่าตอบแทนเงินเพิ่มเภสัชกรไม่ทำเวชปฏิบัติฯ(บริการ)	5,000.00	-0.05%
ค่าตอบแทนในการปฏิบัติงานของเจ้าหน้าที่ (บริการ)	642,815.00	-6.50%
ค่าตอบแทน	707,815.00	-7.16%
ค่าเสื่อมราคาและค่าตัดจำหน่าย		
ค่าเสื่อมราคา -อาคารเพื่อการพักอาศัย	59,146.63	-0.60%
ค่าเสื่อมราคา - ระบบบำบัดน้ำเสีย	10,701.37	-0.11%
ค่าเสื่อมราคา-ยานพาหนะและอุปกรณ์การขนส่ง	30,090.01	-0.30%
ค่าเสื่อมราคา-ครุภัณฑ์วิทยาศาสตร์ และการแพทย์	63,593.97	-0.64%
ค่าเสื่อมราคาและค่าตัดจำหน่าย	163,531.98	-1.65%
ค่าเสื่อมราคา - อาคารและสิ่งปลูกสร้าง Interface		
ค่าเสื่อมราคาอาคารสำนักงาน- Interface	40,671.98	-0.41%
ค่าเสื่อมราคาอาคารเพื่อประโยชน์อื่น- Interface	3,351.38	-0.03%
ค่าเสื่อมราคาสสิ่งปลูกสร้าง -Interface	6,796.18	-0.07%
ค่าเสื่อมราคา ระบบบำบัดน้ำเสีย - Interface	3,862.68	-0.04%
ค่าเสื่อมราคา ระบบถนนภายใน - Interface	1,248.49	-0.01%
ค่าเสื่อมราคาครุภัณฑ์สำนักงาน- Interface	32,674.98	-0.33%
ค่าเสื่อมราคาครุภัณฑ์ยานพาหนะและขนส่ง -Interface	13,317.25	-0.13%
ค่าเสื่อมราคาครุภัณฑ์ไฟฟ้าและวิทยุ - Interface	181.98	0.00%
ค่าเสื่อมราคาครุภัณฑ์โฆษณาและเผยแพร่ - Interface	5,817.00	-0.06%
ค่าเสื่อมราคาครุภัณฑ์การเกษตร- Interface	234.15	0.00%
ค่าเสื่อมราคาครุภัณฑ์วิทยาศาสตร์และการแพทย์ -Interface	187,189.15	-1.89%
ค่าเสื่อมราคาอุปกรณ์คอมพิวเตอร์ - Interface	45,105.04	-0.46%
ค่าเสื่อมราคาครุภัณฑ์งานบ้านงานครัว -Interface	5,217.00	-0.05%
ค่าเสื่อมราคาครุภัณฑ์อื่น - Interface	178.34	0.00%

หมายเหตุประกอบงบการเงิน

คอนสวรรค์,รพช.

งบแสดงผลการดำเนินงาน

31/10/2565

ค่าตัดจำหน่ายโปรแกรมคอมพิวเตอร์-Interface		1,921.42	-0.02%
ค่าเสื่อมราคา - อาคารและสิ่งปลูกสร้าง Interface		347,767.02	-3.52%
หนี้สูญและหนี้สงสัยจะสูญ			
หนี้สงสัยจะสูญ-ลูกหนี้การค้า-ชำระเงิน OP		5,986.32	-0.06%
หนี้สงสัยจะสูญ-ลูกหนี้การค้า-ชำระเงิน IP		590.32	-0.01%
หนี้สงสัยจะสูญ-ลูกหนี้การค้า UC-OP นอก CUP (ในจังหวัด)		0.00	0.00%
หนี้สูญและหนี้สงสัยจะสูญ		6,576.64	-0.07%
	ค่าใช้จ่ายดำเนินงาน	8,888,028.51	-89.85%
	ขาดทุนจากรายการพิเศษ		
ค่าใช้จ่ายอื่น			
ค่าวัสดุการสังคม-อื่น		15,932.00	-0.16%
ค่าใช้จ่ายโครงการผลิตบุคลากรทาง การแพทย์		120,000.00	-1.21%
ค่าใช้จ่ายอื่น-เงินนอกงบประมาณโอนไป สสจ./รพศ./รพท./รพช./รพ.สต.		1,092,650.00	-11.05%
ค่าใช้จ่ายอื่น		1,228,582.00	-12.42%
	ขาดทุนจากรายการพิเศษ	1,228,582.00	-12.42%
	ค่าใช้จ่าย	10,116,610.51	-102.27%
	รายได้ / ค่าใช้จ่าย	-224,410.18	-2.27%
		-224,410.18	-2.27%



(นางสาววริศรา ตอสูงเนิน)
นักวิชาการเงินและบัญชี



(นางศรีัญญา พันธุ์ทอง)
ผู้อำนวยการโรงพยาบาลคอนสวรรค์

รายงานทางการเงิน
โรงพยาบาลคอนสวรรค์
ข้อมูล ณ 31 ตุลาคม พ.ศ.2565

งบแสดงสถานะทางการเงิน	จำนวนเงิน (บาท)
สินทรัพย์	
เงินสด	1,198.00
เงินฝากคลัง	196,630.00
เงินฝากธนาคารพาณิชย์	69,742,983.88
ลูกหนี้เงินยืม	6,000.00
ลูกหนี้หมุนเวียนและรายได้ค้างรับอื่น	24,389,361.32
ค่าเผื่อหนี้สงสัยจะสูญ ค่าขายสินค้าและบริการ	- 147,142.79
วัสดุคงคลัง	4,471,993.08
สินทรัพย์หมุนเวียนอื่น	162,867.99
สินทรัพย์ หัก ค่าเสื่อมราคาสะสม	42,982,606.50
รวมสินทรัพย์	141,806,497.98
หนี้สิน	
เจ้าหนี้การค้า	11,451,821.69
ค่าใช้จ่ายค้างจ่ายอื่น	2,680,637.23
รายได้รับล่วงหน้า	0.00
รายได้รอการรับรู้	995,651.73
เงินรับฝากทั่วไป	11,126,636.06
เงินประกัน	196,630.00
รวมหนี้สิน	26,451,376.71
รายได้สูง/(ต่ำกว่า) ค่าใช้จ่ายสุทธิ	- 224,410.18
รายได้สูง/(ต่ำกว่า) ค่าใช้จ่ายสะสม	99,879,671.99
ทุนตั้งต้น	15,699,859.46
รวมทุน	115,355,121.27
รวมหนี้สินและทุน	141,806,497.98
งบแสดงผลงานดำเนินงาน	
รายได้	9,892,200.33
ค่าใช้จ่าย	10,116,610.51
ผลการดำเนินงานกำไร/ขาดทุน	- 224,410.18

ตัวชี้วัดทางการเงิน 7 ระดับ

CR	OR	Cash	NWC	NP/Depreciation	Liquid Index	Status Index	Survive Index	Risk Scoring
3.80	3.62	2.68	72,099,305.58	-224,410.18	0	1	0	1

รายงานวิเคราะห์ต้นทุนการบริการ แบบ Quick Method

จำนวนเตียง/POP Group	OP			IP		
	Unit Cost	Unit cost OP	Mean+1SD	Unit Cost	Unit cost OP	Mean+1SD
30 เตียง	6,975,974.89	735.01	721.71	1,903,670.58	14,146.85	37,620.10

หมายเหตุ : ค่าเฉลี่ยของกลุ่ม การคำนวณต้นทุนแบบ Quick Method ใช้ข้อมูลไตรมาส 4/2565

ผู้จัดทำ.....
(นางสาววรริศา ตอสูงเนิน)
นักวิชาการเงินและบัญชี

ผู้ตรวจสอบ.....
(นางรุจิรา สุวรรณศรี)
เจ้าพนักงานการเงินและบัญชีปฏิบัติงาน


ผู้ตรวจสอบ.....
(นายพันทิป ทิพอาศน์)
นักวิชาการสาธารณสุขชำนาญการ รักษาการ
ในตำแหน่งนักจัดการงานทั่วไปชำนาญการ


รับทราบ.....
(นางศรีญาญา พันธุ์ทอง)
ผู้อำนวยการโรงพยาบาลคอนสวรรค์


ผลการดำเนินงาน PlanFin66
หน่วยบริการ โรงพยาบาลคอนสวรรค์ จังหวัดชัยภูมิ
ข้อมูล ณ 31 ตุลาคม พ.ศ.2565


หมวดรายจ่าย	แผน	ผลที่คาดว่าจะเกิด	ผลเกิดจริง	ผล - แผน	% ผลต่าง	วิเคราะห์
	รายได้-ค่าใช้จ่าย		รายได้-ค่าใช้จ่าย			
	Planfink 66		เกณฑ์คงค้าง			
รายได้						
รายได้ UC	44,288,500.00	3,690,708.33	4,233,570.74	542,862.41	14.71	รายได้สูงกว่าแผนที่ประมาณการไว้
รายได้จาก EMS	500,000.00	41,666.67	42,400.00	733.33	1.76	สูงกว่าที่ประมาณการไว้
รายได้ค่าบริการเบ็ดเตล็ด	90,000.00	7,500.00	0.00	7,500.00	- 100.00	ไม่มีผู้เบียดเบียนเบ็ดเตล็ด
รายได้ค่าบริการ อปท.	1,636,600.00	136,383.33	87,782.60	48,600.73	- 35.64	ต่ำกว่าที่ประมาณการไว้
รายได้ค่าบริการเบิกจ่ายตรงกรมบัญชีกลาง	9,005,000.00	750,416.67	598,084.76	152,331.91	- 20.30	ต่ำกว่าเป้าหมาย
รายได้ประกันสังคม	4,864,000.00	405,333.33	302,192.90	103,140.43	- 25.45	ต่ำกว่าเป้าหมาย
รายได้แรงงานต่างด้าว	39,000.00	3,250.00	0.00	3,250.00	- 100.00	ต่ำกว่าเป้าหมาย
รายได้ค่าบริการและบริการอื่น ๆ	9,865,000.00	822,083.33	326,281.12	495,802.21	- 60.31	ต่ำกว่าเป้าหมาย
รายได้งบประมาณส่วนบุคลากร	50,741,600.00	4,228,466.67	4,119,575.81	108,890.86	- 2.58	ต่ำกว่าที่ประมาณการ
รายได้อื่น	8,353,500.00	696,125.00	182,312.40	513,812.60	- 73.81	ต่ำกว่าที่ประมาณการเล็กน้อย
รายได้งบลงทุน	1,910,700.00	159,225.00	0.00	159,225.00	- 100.00	ต่ำกว่าที่ประมาณการ เนื่องจากยังไม่ได้รับงบลงทุน
รวมรายได้	131,293,900.00	10,941,158.33	9,892,200.33	1,048,958.00	- 9.59	ต่ำกว่าที่ประมาณการไว้ Highlight สำคัญจากการยังไม่ได้รับเงิน เหมายจ่ายกองทุน OP, PP ,เงินลงทุน UC และรายได้ค่าบริการเบิกจ่ายตรงกรมบัญชีกลาง,รายได้ประกันสังคม น้อยกว่าที่ประมาณการไว้ เป็นต้น
ค่าใช้จ่าย						
ต้นทุนยา	10,610,000.00	884,166.67	471,662.72	412,503.95	- 46.65	ต้นทุนค่ายาต่ำกว่าที่ประมาณการไว้
ต้นทุนเวชภัณฑ์มีเชื้อฯและวัสดุการแพทย์	4,603,000.00	383,583.33	207,316.29	176,267.04	- 45.95	ต่ำกว่าที่ประมาณการไว้
ต้นทุนวัสดุทันตกรรม	640,000.00	53,333.33	0.00	53,333.33	- 100.00	ต่ำกว่าที่ประมาณการไว้
ต้นทุนวัสดุวิทยาศาสตร์การแพทย์	2,500,000.00	208,333.33	582,735.00	374,401.67	179.71	ต้นทุนสูงกว่าที่ประมาณการไว้
เงินเดือนและค่าจ้างประจำ	50,741,600.00	4,228,466.67	4,119,575.81	108,890.86	- 2.58	ต่ำกว่าที่ประมาณการไว้
ค่าจ้างชั่วคราว	10,000,000.00	833,333.33	830,276.50	3,056.83	- 0.37	ต่ำกว่าที่ประมาณการไว้
ค่าตอบแทน	19,732,000.00	1,644,333.33	879,315.00	765,018.33	- 46.52	ต่ำกว่าที่ประมาณการไว้
ค่าใช้จ่ายบุคลากรอื่น	2,460,000.00	205,000.00	145,402.60	59,597.40	- 29.07	ต่ำกว่าที่ประมาณการไว้
ค่าใช้จ่ายสื่อ	6,691,800.00	557,650.00	467,851.55	89,798.45	- 16.10	ต่ำกว่าที่ประมาณการไว้
ค่าสาธารณูปโภค	3,036,500.00	253,041.67	220,586.80	32,454.87	- 12.83	ต่ำกว่าที่ประมาณการไว้

หมวดรายจ่าย	แผน	ผลที่คาดว่าจะเกิด	ผลเกิดจริง	ผล - แผน	% ผลต่าง	วิเคราะห์
	รายได้-ค่าใช้จ่าย		รายได้-ค่าใช้จ่าย			
			Planfin 66			
วัสดุทั่วไป	5,110,000.00	425,833.33	443,624.20	17,790.87	4.18	สูงกว่าที่ประมาณการไว้
ค่าเสื่อมราคาและค่าตัดจำหน่าย	6,140,000.00	511,666.67	511,299.00	367.67	- 0.07	ต่ำกว่าที่ประมาณการไว้
หนี้สูญและสงสัยจะสูญ	50,000.00	4,166.67	6,576.64	2,409.97	57.84	สูงกว่าที่ประมาณการไว้
ค่าใช้จ่ายอื่น	8,205,000.00	683,750.00	1,230,388.40	546,638.40	79.95	สูงกว่าที่ประมาณการไว้
รวมค่าใช้จ่าย	130,519,900.00	10,876,658.33	10,116,610.51	760,047.82	- 6.99	ค่าใช้จ่ายในภาพรวมต่ำกว่าที่ประมาณการไว้เล็กน้อย
ส่วนต่างรายได้หักค่าใช้จ่าย	774,000.00	64,500.00	224,410.18	288,910.18		ผลการดำเนินการมีส่วนต่างรายได้หักค่าใช้จ่ายมีตัวเลขที่เป็นลบ Highlight สำคัญมาจากการยังไม่ได้รับเงิน เหมจ่ายกองทุน OP, PP และรายได้รักษาพยาบาลลดลง
ทุนสำรองสุทธิ (Networking Capital)	124,771,265.53	10,397,605.46	72,099,305.58	61,701,700.12		
เงินบำรุงคงเหลือ(หักภาระผูกพัน)	47,813,783.07	3,984,481.92	43,216,225.98	39,231,744.06		

ผู้จัดทำ.....

 (นางสาววิศรา ตอสูงเนิน)
 นักวิชาการเงินและบัญชี

ผู้ตรวจสอบ.....

 (นางรุจิรา สุวรรณศรี)
 เจ้าพนักงานการเงินและบัญชีปฏิบัติงาน

ผู้ตรวจสอบ.....

 (นายพันทิป ทิพาศน์)
 นักวิชาการสาธารณสุขชำนาญการ รักษาการในตำแหน่งนักจัดการงานทั่วไปชำนาญการ

รับทราบ.....

 (นางศรียาญา พันธุ์ทอง)
 ผู้อำนวยการโรงพยาบาลคอนสวรรค์

บทวิเคราะห์ทางการเงิน
ข้อมูล ณ 31 ตุลาคม พ.ศ.2565

1.วิเคราะห์ดัชนีชี้วัดทางการเงิน

ลำดับที่	ดัชนีชี้วัดทางการเงิน	ค่ามาตรฐาน	ค่าที่ได้	แปลผล
1	อัตราส่วนเงินทุนหมุนเวียน (Current Ratio)	มากกว่า 1.5 เท่า	3.80 เท่า	อยู่ในเกณฑ์ที่ดี
2	อัตราส่วนเงินทุนหมุนเวียนเร็ว(Quick Ratio)	มากกว่า 1.0 เท่า	3.62 เท่า	อยู่ในเกณฑ์ที่ดี
3	อัตราส่วนเงินสด (Cash Ratio)	มากกว่า 0.8 เท่า	2.68 เท่า	อยู่ในเกณฑ์ที่ดี
4	เงินทุนหมุนเวียนสุทธิ(Net Working Capital)	มากกว่าศูนย์บาท	72,099,305.58 บาท	อยู่ในเกณฑ์ที่ดี
5	ต้นทุนการให้บริการผู้ป่วยนอก (OP) แบบ Quick Metrod	น้อยกว่า 721.71 บาท/ต่อVisit	735.01 บาท/ต่อVisit	เกินค่าเฉลี่ยกลางของกลุ่มเล็กน้อย
6	ต้นทุนการให้บริการผู้ป่วยใน (IP) แบบ Quick Metrod	น้อยกว่า 37,620.10บาท/ต่อAdjRW	14,146.85 บาท/ต่อAdjRW	ไม่เกินค่าเฉลี่ยกลางของกลุ่ม
7	กำไรสุทธิ (มีค่าเสื่อมราคา)	มากกว่าศูนย์บาท	-224,410.18 บาท	ขาดทุนทางบัญชี
8	เงินบำรุงคงเหลือ (หักภาวะผูกพัน)	มากกว่าศูนย์บาท	43,216,225.98 บาท	มีเงินทุนเพียงพอต่อการชำระหนี้สิน
9	อัตราชี้วัดความเสี่ยงทางการเงิน 7 ระดับ (Risk Scoring)	มีค่าน้อยที่สุด	1	มีความเสี่ยงทางการเงินอยู่ในระดับต่ำ

หมายเหตุ : ค่าเฉลี่ยของกลุ่ม การคำนวณต้นทุนแบบ Quick Metrod ใช้ข้อมูลไตรมาส 4/2565

2.วิเคราะห์งบแสดงผลการดำเนินงาน

- รายได้จากการดำเนินงาน	9,892,200.33	บาท
- ค่าใช้จ่ายจากการดำเนินงาน	10,116,610.51	บาท
กำไรสุทธิ /ขาดทุนสุทธิ	- 224,410.18	บาท

ณ 31 ตุลาคม พ.ศ.2565 โรงพยาบาลคอนสวรรค์ มีสภาพคล่องที่ดี มีเงินทุนหมุนเวียนในการดำเนินงานและมีเงินทุนเพียงพอต่อการชำระหนี้ แต่เนื่องจาก รายได้น้อยกว่าค่าใช้จ่าย จึงทำให้เกิดความเสี่ยงระดับ 1 เนื่องจากยังไม่ได้รับโอนเงินเหมาจ่ายรายหัว

จากงบแสดงผลการดำเนินงาน จะเห็นได้ว่าโรงพยาบาลมีผลการดำเนินงานเป็นบวก(ขาดทุนสุทธิ) อยู่ที่ 0.02 ล้านบาท ซึ่งเกิดจากการยังไม่ได้รับเงินเหมาจ่ายรายหัว กองทุน OP,PP การคำนวณต้นทุนอย่างง่าย(แบบQuick Method)ต้นทุนการให้บริการผู้ป่วยนอก (OP) และต้นทุนการให้บริการผู้ป่วยใน (IP) ณ 31 ตุลาคม พ.ศ.2565 ต้นทุนค่าบริการผู้ป่วย OP สูงกว่าค่าเฉลี่ยของไตรมาส 4 /2565 เล็กน้อย

ผู้จัดทำ.....
(นางสาววิศรา ตอสูงเนิน)
นักวิชาการเงินและบัญชี

ผู้ตรวจสอบ.....
(นางรุจิรา สุวรรณศรี)
เจ้าพนักงานการเงินและบัญชีปฏิบัติงาน

ผู้ตรวจสอบ.....
(นายพันทิป ทิพาศน์)
นักวิชาการสาธารณสุขชำนาญการ รักษาการใน
ตำแหน่งนักจัดการงานทั่วไปชำนาญการ

รับทราบ.....
(นางศรัณญา พันธุ์ทอง)
ผู้อำนวยการโรงพยาบาลคอนสวรรค์

	คอนสตรัคต์,รพช.	รพช.	ชัยภูมิ	256601	31/10/2565
100	Current Ratio	สินทรัพย์หมุนเวียน	หนี้สินหมุนเวียน		เท่า
	X/Y	97,893,107.86	25,793,802.28		3.80
101	Quick Ratio	การเทียบเท่าเงินสดและลูกหนี้	หนี้สินหมุนเวียน		เท่า
	X/Y	93,258,246.79	25,793,802.28		3.62
102	Cash Ratio	สดและรายการเทียบเท่าเงินสด	หนี้สินหมุนเวียน		เท่า
	X/Y	69,010,028.26	25,793,802.28		2.68
103	อัตราส่วนลูกหนี้ต่อสินทรัพย์หมุนเวียน	ลูกหนี้รวม	สินทรัพย์หมุนเวียน		เท่า
	X/Y	15,362,181.19	97,893,107.86		0.16
104	Networking Capital	สินทรัพย์หมุนเวียน	หนี้สินหมุนเวียน		บาท
	X-Y	97,893,107.86	25,793,802.28	72,099,305.58	
105	เงินบำรุงคงเหลือสุทธิ	เงินบำรุง	ภาระหนี้สิน		บาท
	X-Y	69,010,028.26	25,793,802.28	43,216,225.98	
105.1	เงินบำรุงคงเหลือ(หักหนี้แล้ว)ต่อหนี้สินหมุนเวียน	เงินบำรุงคงเหลือ+	หนี้สินหมุนเวียน		เท่า
	X/Y	69,010,028.26	25,793,802.28		2.68
260	Average Payment Period (ยาและเวชภัณฑ์ มิใช่ยา)	การค้ำ(ยา เวช.)คงเหลือเฉลี่ย	เจ้าหนี้การค้า(ยา เวช.)รวม		วัน
	(X/Y)*จำนวนวันของเดือนนั้น	5,189,476.87	1,825,580.52		85.28
261	Average Collection Period-สิทธิ UC	ลูกหนี้ค้ำรักษาสิทธิ UC เฉลี่ย	รักษาพยาบาลสิทธิ UC สุทธิ		วัน
	(X/Y)*จำนวนวันของเดือนนั้น	2,360,710.27	1,199,090.74		59.06
262	Average Collection Period- CSMBS	ลูกหนี้ค้ำรักษาสิทธิ CS เฉลี่ย	ได้ค้ำรักษาพยาบาล CS สุทธิ		วัน
	(X/Y)*จำนวนวันของเดือนนั้น	1,405,840.83	598,084.76		70.52
263	Average Collection Period-SSS	สิทธิ SS (ในเครือข่าย) เฉลี่ย	รักษาพยาบาลสิทธิ SS สุทธิ		วัน
	(X/Y)*จำนวนวันของเดือนนั้น	3,470,288.20	258,219.90		403.18
264	Inventory Management	คลังเฉลี่ย(ยา/เวชภัณฑ์มิใช่ยา) คุ้ใช้ไป (ยา/เวชภัณฑ์มิใช่ยา)			วัน
	(X/Y)*จำนวนวันของเดือนนั้น	3,679,421.81	1,261,714.01		87.49
302	อัตรากำไรขั้นต้น(ไม่มีค่าเสื่อมฯ)	กำไรขั้นต้น (ไม่รวมค่าเสื่อมฯ)	ส่วนบุคลากร/รายได้กองทุน		%
	(X/Y)*100	2,235,210.06	9,719,987.93		23.00
303	อัตรากำไรขั้นต้น(มีค่าเสื่อมฯ)	กำไรขั้นต้น(มีค่าเสื่อมฯ)	ส่วนบุคลากร/รายได้กองทุน		%
	(X/Y)*100	1,730,322.53	9,719,987.93		17.80
304	อัตรากำไรจากการดำเนินงาน(ไม่มีค่าเสื่อมฯ)	การดำเนินงาน(ไม่มีค่าเสื่อมฯ)	ส่วนบุคลากร/รายได้กองทุน		%
	(X/Y)*100	280,608.42	9,719,987.93		2.89
305	อัตรากำไรจากการดำเนินงาน(มีค่าเสื่อมฯ)	ากการดำเนินงาน(มีค่าเสื่อมฯ)	ส่วนบุคลากร/รายได้กองทุน		%
	(X/Y)*100	-230,690.58	9,719,987.93		-2.37
306	อัตรากำไรสุทธิ(ไม่มีค่าเสื่อมฯ)	กำไรสุทธิ(ไม่มีค่าเสื่อมฯ)	รายได้รวม		%
	(X/Y)*100	286,888.82	9,892,200.33		2.90
307	อัตรากำไรสุทธิ(มีค่าเสื่อมฯ)	กำไรสุทธิ(มีค่าเสื่อมฯ)	รายได้รวม		%
	(X/Y)*100	-224,410.18	9,892,200.33		-2.27
310	ค่าใช้จ่ายรวมต่อรายได้จากการบริการ %	ค่าใช้จ่ายรวม	รวมรายได้การรักษาพยาบาล		%
	(X/Y)*100	10,116,610.51	9,719,987.93		104.08
311	ต้นทุนการรักษาพยาบาลต่อค่าใช้จ่ายรวม %	ต้นทุนการรักษาพยาบาล	ค่าใช้จ่ายรวม		%
	(X/Y)*100	7,691,549.75	10,116,610.51		76.03
312	ค่าใช้จ่ายดำเนินการต่อค่าใช้จ่ายรวม %	ค่าใช้จ่ายดำเนินการ	ค่าใช้จ่ายรวม		%

	คอนสตรัคชั่นรพช.	รพช.	ชัยภูมิ	256601	31/10/2565
	(X/Y)*100		2,259,128.76	10,116,610.51	22.33
313	ค่าใช้จ่ายบุคลากรต่อค่าใช้จ่ายรวม %	ค่าใช้จ่ายบุคลากรรวม		ค่าใช้จ่ายรวม	%
	(X/Y)*100		5,974,569.91	10,116,610.51	59.06
314	กำไรสุทธิ(ไม่มีค่าเสื่อมฯ)ต่อสินทรัพย์รวม %	กำไรสุทธิ(ไม่มีค่าเสื่อมฯ)		สินทรัพย์รวม	%
	(X/Y)*100		286,888.82	141,806,497.98	0.20
315	กำไรสุทธิ(มีค่าเสื่อมฯ)ต่อสินทรัพย์รวม %	กำไรสุทธิ(มีค่าเสื่อมฯ)		สินทรัพย์รวม	%
	(X/Y)*100		-224,410.18	141,806,497.98	-0.16
316	I/E Ratio	รายได้รวม		ค่าใช้จ่ายรวม	เท่า
	X/Y		9,892,200.33	10,116,610.51	0.98
320	Operating Margin %	EBITDA		รวมรายได้คำรักษาพยาบาล	%
	(X/Y)*100		286,888.82	9,719,987.93	2.95
321	Return on Asset %	รายได้สูง(ต่ำ)กว่าค่าใช้จ่ายสุทธิ		สินทรัพย์รวม	%
	(X/Y)*100		-224,410.18	141,806,497.98	-0.16
333	EBITDA	รายได้(ไม่รวมงบลงทุน)		ค่าใช้จ่าย(ไม่รวมค่าเสื่อมฯ)	บาท
	X-Y		9,892,200.33	9,605,311.51	286,888.82
334	NI+Depreciation	รายได้รวม		ค่าใช้จ่ายรวม	บาท
	X-Y		9,892,200.33	10,116,610.51	-224,410.18

งบแสดงสถานะการเงิน

คอนสตรัค, รพช.

งบหน่วยงาน

31/10/2565

สินทรัพย์หมุนเวียน

เงินสดในมือ	1,198.00	0.00%
เงินฝากคลัง	196,630.00	0.14%
เงินฝากธนาคารพาณิชย์เพื่อรับจ่ายเงินกับคลัง	0.00	0.00%
เงินฝากและรายการเทียบเท่าเงินสดอื่น	69,742,983.88	49.18%
ลูกหนี้เงินยืม	6,000.00	0.00%
ลูกหนี้หมุนเวียนและรายได้ค้างรับอื่น	24,389,361.32	17.20%
ค่าเผื่อหนี้สงสัยจะสูญ ค่าขายสินค้าและบริการ	-147,142.79	-0.10%
ลูกหนี้อื่น - หน่วยงานภาครัฐ	0.00	0.00%
ลูกหนี้ระยะสั้นอื่น	0.00	0.00%
เงินฝากประจำ	0.00	0.00%
สินค้าและวัสดุคงเหลือ	4,471,993.08	3.15%
สินทรัพย์หมุนเวียนอื่น	162,867.99	0.11%
	98,823,891.48	69.69%

สินทรัพย์ไม่หมุนเวียน

เงินให้ยืมระยะยาว - หน่วยงานภาครัฐ	0.00	0.00%
ลูกหนี้อื่น - ระยะยาว	0.00	0.00%
เงินฝากประจำ - ระยะยาว	0.00	0.00%
ที่ดินราชพัสดุ	0.00	0.00%
อาคารเพื่อการพักอาศัย	11,499,429.75	8.11%
อาคารสำนักงาน	0.00	0.00%
อาคารเพื่อประโยชน์อื่น	0.00	0.00%
สิ่งปลูกสร้าง	2,961,517.86	2.09%
อาคารและสิ่งปลูกสร้าง - Interface	10,808,642.67	7.62%
อาคารและสิ่งปลูกสร้างไม่ระบุรายละเอียด	0.00	0.00%
ครุภัณฑ์สำนักงาน	0.00	0.00%
ครุภัณฑ์ยานพาหนะและขนส่ง	1,726,779.17	1.22%
ครุภัณฑ์ไฟฟ้าและวิทยุ	0.00	0.00%
ครุภัณฑ์โฆษณาและเผยแพร่	0.00	0.00%
ครุภัณฑ์การเกษตร	0.00	0.00%
ครุภัณฑ์โรงงาน	0.00	0.00%
ครุภัณฑ์ก่อสร้าง	0.00	0.00%
ครุภัณฑ์วิทยาศาสตร์และการแพทย์	3,597,251.55	2.54%
ครุภัณฑ์คอมพิวเตอร์	0.00	0.00%
ครุภัณฑ์การศึกษา	0.00	0.00%
ครุภัณฑ์งานบ้านงานครัว	0.00	0.00%
ครุภัณฑ์กีฬา	0.00	0.00%
ครุภัณฑ์ดนตรี	0.00	0.00%
ครุภัณฑ์สนาม	0.00	0.00%
ครุภัณฑ์อื่น	0.00	0.00%
ครุภัณฑ์ - Interface	12,344,765.12	8.71%
ครุภัณฑ์ไม่ระบุรายละเอียด	0.00	0.00%
โปรแกรมคอมพิวเตอร์	0.00	0.00%
สินทรัพย์ไม่มีตัวตน - Interface	44,220.38	0.03%

คอนสตรัค,รพช.

งบแสดงผลการดำเนินงาน

งบบุคลากร

31/10/2565

รายได้

รายได้จากการให้บริการของหน่วยงาน	113,841.62	1.15%
รายได้ค่ารักษาพยาบาล	940,706.86	9.51%
รายได้ค่ารักษาพยาบาลสำหรับโครงการสุขภาพถ้วนหน้า UC	4,233,570.74	42.80%
รายได้ค่ารักษาพยาบาลจากกองทุน	302,192.90	3.05%
รายได้จากการช่วยเหลือเพื่อการดำเนินงานของหน่วยงาน	0.00	0.00%
รายได้จากการบริจาคของหน่วยงาน	3,500.00	0.04%
รายได้จากเงินงบประมาณ	4,260,538.21	43.07%
รายได้อื่น	37,850.00	0.38%
	9,892,200.33	100.00%

ค่าใช้จ่าย

เงินเดือนและค่าจ้าง	5,114,352.31	51.70%
ค่าใช้จ่ายบุคลากรอื่น	152,402.60	1.54%
เงินช่วยเหลือพนักงานและครอบครัวด้านการศึกษา	0.00	0.00%
เงินช่วยเหลือด้านการศึกษาและรักษาพยาบาลผู้รับเบี้ยหวัด/บำนาญ	0.00	0.00%
ค่าวัสดุ ค่าซ่อมแซมและบำรุงรักษา	293,948.70	2.97%
ค่าจ้างเหมาบริการ	394,195.55	3.98%
ค่าธรรมเนียมธนาคาร	6.00	0.00%
ค่าสาธารณูปโภค	220,586.80	2.23%
ค่าใช้จ่ายอื่น ๆ	0.00	0.00%
ต้นทุนบริการ	1,428,349.51	14.44%
ค่าครุภัณฑ์มูลค่าต่ำกว่าเกณฑ์	18,190.00	0.18%
ค่าใช้จ่ายจากการดำเนินงานอื่น	10,306.40	0.10%
ค่าเช่าสิ่งหาริมทรัพย์	30,000.00	0.30%
ค่าตอบแทน	707,815.00	7.16%
ค่าเสื่อมราคาและค่าตัดจำหน่าย	163,531.98	1.65%
ค่าเสื่อมราคา - อาคารและสิ่งปลูกสร้าง Interface	347,767.02	3.52%
หนี้สูญและหนี้สงสัยจะสูญ	6,576.64	0.07%
ค่าใช้จ่ายอื่น	1,228,582.00	12.42%
	10,116,610.51	102.27%

-224,410.18 -2.27%

งบแสดงสถานะการเงิน

คอนสตรัค, รพช.

งบหน่วยงาน

31/10/2565

งานระหว่างก่อสร้าง	0.00	0.00%
สินทรัพย์ไม่หมุนเวียนอื่น	0.00	0.00%
	42,982,606.50	30.31%
	141,806,497.98	100.00%
สินทรัพย์	141,806,497.98	100.00%
หนี้สินหมุนเวียน		
เจ้าหนี้การค้า	0.00	0.00%
เจ้าหนี้อื่น-หน่วยงานภาครัฐ เงินงบประมาณ/เงินนอกฝากคลัง (กรมบัญชีกลางจ่ายตรงให้ผู้เช่า)	0.00	0.00%
เจ้าหนี้อื่น เงินนอกงบประมาณฝากธนาคารพาณิชย์	11,451,821.69	8.08%
ค่าใช้จ่ายค้างจ่ายอื่น	2,680,637.23	1.89%
รายได้รับล่วงหน้า	0.00	0.00%
รายได้แผ่นดินรอนำส่งคลัง	0.00	0.00%
รายได้รอการรับรู้	338,077.30	0.24%
เงินรับฝากทั่วไป	11,126,636.06	7.85%
เงินประกัน	196,630.00	0.14%
หนี้สินหมุนเวียนอื่น	0.00	0.00%
	25,793,802.28	18.19%
หนี้สินไม่หมุนเวียน		
เงินทดรองราชการรับจากคลัง	0.00	0.00%
เงินยืมระยะยาว	0.00	0.00%
เงินประกันระยะยาว	0.00	0.00%
รายได้รอการรับรู้	657,574.43	0.46%
หนี้สินระยะยาวอื่น	0.00	0.00%
	657,574.43	0.46%
	26,451,376.71	18.65%
ทุนตั้งต้น		
รายได้สูง/(ต่ำ)กว่า ค่าใช้จ่ายสุทธิ	-224,410.18	-0.16%
รายได้สูง/(ต่ำ)กว่า ค่าใช้จ่ายสะสม	99,879,671.99	70.43%
ทุน	15,699,859.46	11.07%
	115,355,121.27	81.35%
	115,355,121.27	81.35%
หนี้สินและทุน	141,806,497.98	100.00%

รายงานการควบคุมรายหน่วยงาน งวด		256601	รพช.		เขต	9	ชัยภูมิ	
10971	คอนสวรรค์,รพช.	คาดการณ์ทั้งปี	แผนทั้งปี	ประมาณการที่ควรเป็น	ค่าที่เป็นจริง	ส่วนต่าง	ร้อยละจากแผน	
P04	รายได้ UC	48,811,158.92	44,288,500.00	3,690,708.33	4,233,570.74	542,862.41	14.71	OK
P05	รายได้จาก EMS	399,266.66	500,000.00	41,666.67	42,400.00	733.33	1.76	OK
P06	รายได้ค่ารักษาเบิกต้นสังกัด	164,666.66	90,000.00	7,500.00	0.00	-7,500.00	-100.00	Not OK
P61	รายได้ค่ารักษา อพท.	2,222,912.36	1,636,600.00	136,383.33	87,782.60	-48,600.73	-35.64	Not OK
P07	รายได้ค่ารักษาเบิกจ่ายตรงกรมบัญชีกลาง	13,931,514.77	9,005,000.00	750,416.67	598,084.76	-152,331.91	-20.30	Not OK
P08	รายได้ประกันสังคม	13,085,253.89	4,864,000.00	405,333.33	302,192.90	-103,140.43	-25.45	Not OK
P09	รายได้แรงงานต่างด้าว	181,513.76	39,000.00	3,250.00	0.00	-3,250.00	-100.00	Not OK
P10	รายได้ค่ารักษาและบริการอื่น ๆ	58,129,621.62	9,865,000.00	822,083.33	326,281.12	-495,802.21	-60.31	Not OK
P11	รายได้งบประมาณส่วนบุคลากร	50,331,858.56	50,741,600.00	4,228,466.67	4,119,575.81	-108,890.86	-2.58	Not OK
P12	รายได้อื่น	9,149,137.45	8,353,500.00	696,125.00	182,312.40	-513,812.60	-73.81	Not OK
P121	รายได้อื่น (ระบบบัญชีบันทึกอัตโนมัติ)	0.00	0.00	0.00	0.00	0.00	#Div/0!	OK
P13	รายได้งบลงทุน	2,924,666.66	1,910,700.00	159,225.00	0.00	-159,225.00	-100.00	Not OK
รวมรายได้		199,331,571.31	131,293,900.00	10,941,158.33	9,892,200.33	-1,048,958.00	-9.59	
P14	ต้นทุนยา	9,375,534.25	10,610,000.00	884,166.67	471,662.72	-412,503.95	-46.65	OK
P15	ต้นทุนเวชภัณฑ์มีใบยาและวัสดุการแพทย์	4,091,273.28	4,603,000.00	383,583.33	207,316.29	-176,267.04	-45.95	OK
P151	ต้นทุนวัสดุทันตกรรม	89,516.00	640,000.00	53,333.33	0.00	-53,333.33	-100.00	OK
P16	ต้นทุนวัสดุวิทยาศาสตร์การแพทย์	7,777,238.08	2,500,000.00	208,333.33	582,735.00	374,401.67	179.71	Not OK
P17	เงินเดือนและค่าจ้างประจำ	50,331,858.56	50,741,600.00	4,228,466.67	4,119,575.81	-108,890.86	-2.58	OK
P18	ค่าจ้างชั่วคราว	9,490,021.30	10,000,000.00	833,333.33	830,276.50	-3,056.83	-0.37	OK
P19	ค่าตอบแทน	18,864,952.49	19,732,000.00	1,644,333.33	879,315.00	-765,018.33	-46.52	OK
P20	ค่าใช้จ่ายบุคลากรอื่น	3,465,752.26	2,460,000.00	205,000.00	145,402.60	-59,597.40	-29.07	OK
P21	ค่าใช้สอย	5,514,592.54	6,691,800.00	557,650.00	467,851.55	-89,798.45	-16.10	OK
P22	ค่าสาธารณูปโภค	2,761,095.36	3,036,500.00	253,041.67	220,586.80	-32,454.87	-12.83	OK
P23	วัสดุใช้ไป	8,712,627.69	5,110,000.00	425,833.33	443,624.20	17,790.87	4.18	Not OK
P24	ค่าเสื่อมราคาและค่าตัดจำหน่าย	5,937,870.26	6,140,000.00	511,666.67	511,299.00	-367.67	-0.07	OK
P241	หนี้สูญและสงสัยจะสูญ	60,099.24	50,000.00	4,166.67	6,576.64	2,409.97	57.84	Not OK
P25	ค่าใช้จ่ายอื่น	6,098,967.44	8,205,000.00	683,750.00	1,230,388.40	546,638.40	79.95	Not OK
P251	ค่าใช้จ่ายอื่น (ระบบบัญชีบันทึกอัตโนมัติ)	0.00	0.00	0.00	0.00	0.00	#Div/0!	Not OK
รวมค่าใช้จ่าย		132,571,398.75	130,519,900.00	10,876,658.33	10,116,610.51	-760,047.82	-6.99	
P40	ทุนสำรองสุทธิ (NWC)	124,771,265.53	124,771,265.53	10,397,605.46	72,099,305.58	61,701,700.12	593.42	OK
สรุปทุนสำรองสุทธิ (NWC)		124,771,265.53	124,771,265.53	10,397,605.46	72,099,305.58	61,701,700.12	593.42	
P50	เงินบำรุงคงเหลือ	91,657,661.73	91,657,661.73	7,638,138.48	69,010,028.26	61,371,889.78	803.49	OK
P60	หนี้สินและภาระผูกพัน	43,843,878.66	-43,843,878.66	-3,653,656.56	-25,793,802.28	-22,140,145.73	605.97	OK
เงินบำรุงคงเหลือสุทธิ		135,501,540.39	47,813,783.07	3,984,481.92	43,216,225.98	39,231,744.06	984.61	

รายงานต้นทุนรายหน่วยรายจังหวัด			ชัยภูมิ	เขต 9	256601	31/10/2565	ต้นทุนสะสมรายเดือน		
			ต้นทุน	จำนวนOPD / Admit	จำนวนวันนอน	จำนวน RW	ต้นทุนต่อAdmit	ต้นทุนต่อวัน	ต้นทุนต่อ OPD / RW
10971	คอนสวรรค์,รพช.	OPD	6,975,974.89	9,491					735.01
		IPD	1,903,670.58	161	554	134.57	11,824.04	3,436.23	14,146.85

รายงานเจ้าหน้าที่คงเหลือ เดือน ตุลาคม พ.ศ.2565

รายการ	จำนวนเงิน (บาท)
เจ้าหน้าที่-ยา	2,299,811.91
เจ้าหน้าที่-วัสดุการแพทย์ทั่วไป	919,854.87
เจ้าหน้าที่ - วัสดุวิทยาศาสตร์และการแพทย์	1,874,539.00
เจ้าหน้าที่ - วัสดุอื่น	788,087.20
เจ้าหน้าที่-อื่น	746,257.16
เจ้าหน้าที่ - ครุภัณฑ์	201,590.00
เจ้าหน้าที่ - ที่ดิน อาคาร และสิ่งปลูกสร้าง	-
เจ้าหน้าที่-วัสดุดิบ	-
เจ้าหน้าที่-สินค้าสำเร็จรูป	-
เจ้าหน้าที่-วัสดุเภสัชกรรม	-
เจ้าหน้าที่-วัสดุทันตกรรม	-
เจ้าหน้าที่-วัสดุเอกซเรย์	238,273.20
เจ้าหน้าที่-วัสดุเอกซเรย์	-
เจ้าหน้าที่-ค่าจ้างเหมาบริการทางการแพทย์	-
เจ้าหน้าที่-ค่าจ้างเหมาตรวจห้องปฏิบัติการ (LAB)	543,727.85
เจ้าหน้าที่-ค่าตรวจเอกซเรย์ (X-Ray)	-
เจ้าหน้าที่ค่าวัสดุ/อุปกรณ์/น้ำยา หน่วยงานภาครัฐ	-
เจ้าหน้าที่ค่าวัสดุ/อุปกรณ์/น้ำยา หน่วยงานภายนอก	-
เจ้าหน้าที่- เงินบริจาค	-
เจ้าหน้าที่- งบลงทุน UC	-
เจ้าหน้าที่คำรักษา OP-UC นอก CUP (ในจังหวัดสังกัด สธ.)	-
เจ้าหน้าที่คำรักษา OP-UC นอก CUP (ในจังหวัดสังกัด สธ.)-รพ.ชัยภูมิ	48,139.30
เจ้าหน้าที่คำรักษา OP-UCนอกCUPในจังหวัด-รพ.ภูเขียวเฉลิมพระเกียรติ	37,196.00
เจ้าหน้าที่คำรักษา OP-UCนอกCUPในจังหวัด-รพ.แก่งคร้อ	265,076.00
เจ้าหน้าที่คำรักษา OP-UCนอกCUPในจังหวัด-รพ.ป่าหน่วจังหวัด	700.00
เจ้าหน้าที่คำรักษา OP-UCนอกCUPในจังหวัด-รพ.เนินสง่า	-
เจ้าหน้าที่คำรักษา OP-UCนอกCUPในจังหวัด-รพ.บ้านแท่น	3,958.25
เจ้าหน้าที่คำรักษา OP-UCนอกCUPในจังหวัด-รพ.คอนสาร	388.50
เจ้าหน้าที่คำรักษา OP-UCนอกCUPในจังหวัด-รพ.หนองบัวระเหว	1,010.00
เจ้าหน้าที่คำรักษา OP-UCนอกCUPในจังหวัด-รพ.หนองบัวแดง	2,860.00
เจ้าหน้าที่คำรักษา OP-UCนอกCUPในจังหวัด-รพ.เกษตรสมบูรณ์	1,555.00
เจ้าหน้าที่คำรักษา OP-UCนอกCUPในจังหวัด-รพ.จัตุรัส	7,437.00
เจ้าหน้าที่คำรักษา OP-UCนอกCUPในจังหวัด-รพ.เทพสถิต	2,035.00
เจ้าหน้าที่คำรักษา OP-UCนอกCUPในจังหวัด-รพ.ภักดีชุมพล	5,470.00
เจ้าหน้าที่คำรักษา OP-UCนอกCUPในจังหวัด-รพ.บ้านเขว้า	2,054.50
เจ้าหน้าที่คำรักษา OP-UC นอก CUP (ต่างจังหวัดสังกัด สธ.)	314,057.80
เจ้าหน้าที่คำรักษา OP-UC นอกสังกัด สป.สธ.	3,123,080.75
เจ้าหน้าที่คำรักษา OP-UC นอกสังกัด สป.สธ-ศูนย์บริการสาธารณสุขหนองบัว	70.00
เจ้าหน้าที่คำรักษาพยาบาล-ประกันสังคม	-
เจ้าหน้าที่คำรักษา -แรงงานต่างด้าว ในสังกัด สธ.	15,042.40
เจ้าหน้าที่คำรักษา -แรงงานต่างด้าวนอกสังกัด สธ.	-
เจ้าหน้าที่คำรักษา -บุคคลที่มีปัญหาสถานะและสิทธิ นอก CUP	9,550.00
รวมเงิน	11,451,821.69

(ลายเซ็น)

(นางศรัญญา พันธุ์ทอง)

ผู้อำนวยการโรงพยาบาลคอนสวรรค์

สรุปค่ารักษาตามจ่าย UC นอก CUP ในจังหวัด


โรงพยาบาลคอนสวรรค์

ประจำปีงบประมาณ 2566

ระหว่างเดือน ตุลาคม 2565

ลำดับ	หน่วยงาน	ค่ารักษาพยาบาล UC	จ่ายตามข้อตกลง	ส่วนต่าง	ยกหนี้	จำนวนที่จ่ายชำระหนี้แล้ว	หนี้คงเหลือ	หมายเหตุ
ค่ารักษาตามจ่าย UC นอก CUP ในจังหวัด								
1	รพ.ชัยภูมิ(รวมทั้งหมด)	52,895.86	48,139.30	4,756.56	-	-	48,139.30	
	-ค่ารักษาพยาบาล OPD (มีใบส่งตัว)	-	-	-	-	-	-	
	-ค่า MRI	-	-	-	-	-	-	
	-ค่า IVP	-	-	-	-	-	-	
	-ค่า CT Scan	38,933.56	35,692.00	3,241.56	-	-	35,692.00	
	-ค่ารักษาพยาบาล OPD โรคไต	-	-	-	-	-	-	
	-ค่ารักษาพยาบาล OPD จุดเงิน	4,694.00	3,179.00	1,515.00	-	-	3,179.00	
	-ค่ารถ Refer	-	-	-	-	-	-	
	-ค่า Rabies Antiserum	-	-	-	-	-	-	
	-ค่ายา สงกสับบ้าน	9,268.30	9,268.30	-	-	-	9,268.30	
2	รพ.ภักดีชุมพล	8,686.00	5,470.00	3,216.00	-	-	5,470.00	
3	รพ.บ้านเขว้า	2,730.50	2,054.50	676.00	-	-	2,054.50	
4	รพ.บ้านแท่น	6,320.25	3,958.25	2,362.00	-	-	3,958.25	
5	รพ.คอนสาร	388.50	388.50	-	-	-	388.50	
6	รพ.หนองบัวระเหว	1,010.00	1,010.00	-	-	-	1,010.00	
7	รพ.หนองบัวแดง	5,387.70	2,860.00	2,527.70	-	-	2,860.00	
8	รพ.เกษตรสมบูรณ์	2,809.00	1,555.00	1,254.00	-	-	1,555.00	
9	รพ.จัตุรัส	9,336.00	7,437.00	1,899.00	-	-	7,437.00	
10	รพ.ภเขียวเฉลิมพระเกียรติ	65,887.00	37,196.00	28,691.00	-	-	37,196.00	
11	รพ.แก้งคร้อ	380,119.00	265,076.00	115,043.00	-	-	265,076.00	
12	รพ.ป่าเมี่ยงณรงค์	912.00	700.00	212.00	-	-	700.00	
13	รพ.เป็นสง่า	-	-	-	-	-	-	
14	รพ.เทพสถิต	2,035.00	2,035.00	-	-	-	2,035.00	
15	รพ.ชัยใหญ่	-	-	-	-	-	-	
รวม		538,516.81	377,879.55	160,637.26	-	-	377,879.55	
ค่ารักษาตามจ่าย UC นอก สธ.								
1	ศูนย์บริการสาธารณสุขหนองบัว	70.00	70.00	-	-	-	70.00	
รวม		70.00	70.00	-	-	-	70.00	
รวมทั้งหมด		538,586.81	377,949.55	160,637.26	0.00	0.00	377,949.55	

(สามแสนเจ็ดหมื่นเจ็ดพันเก้าร้อยสี่สิบเก้าบาทห้าสตางค์)

ตรวจสอบแล้ว..... 

(น.ส.วริศรา ตอสูงเนิน)
นักวิชาการเงินและบัญชี

สรุปเจ้าหน้าที่การค้า ค่าวัสดุเวชภัณฑ์ และวัสดุอื่นๆ

โรงพยาบาลคอนสวรรค์

ประจำปีงบประมาณ 2566

ระหว่างเดือน ตุลาคม พ.ศ.2565

รายการ	เจ้าหน้าที่ทั้งหมด	หนี้ค้างชำระ		ชำระหนี้แล้ว	ยังไม่ชำระ (คงเหลือ)
		หนี้ค้างเอกสารยังไม่สมบูรณ์ (สำเนาปิด)	หนี้ค้างเอกสารสมบูรณ์ (หนี้พร้อมจ่าย)		
รวมเจ้าหน้าที่	3,042,687.38	711,606.72	1,588,205.19	742,875.47	2,299,811.91
-เจ้าหน้าที่องค์การเภสัชกรรม(ค้ายา)	503,082.88	162,882.82	33,953.10	306,246.96	196,835.92
-เจ้าหน้าที่บริษัทฯ	2,539,604.50	548,723.90	1,554,252.09	436,628.51	2,102,975.99
เจ้าหน้าที่วัสดุเภสัชกรรมทั้งหมด	34,000.00	-	-	34,000.00	-
-ทะเบียนเจ้าหน้าที่วัสดุการแพทย์ทั้งหมด	1,287,899.70	27,920.00	891,934.87	368,044.83	919,854.87
-ทะเบียนเจ้าหน้าที่วัสดุเอกซเรย์ทั้งหมด	7,490.00	-	-	7,490.00	-
รวมทะเบียนเจ้าหน้าที่ฝ่ายวัสดุวิทยาศาสตร์ทั้งหมด	2,207,227.00	-	1,874,539.00	332,688.00	1,874,539.00
-เจ้าหน้าที่คำวัสดุวิทยาศาสตร์ (บริษัท)	2,207,227.00	-	1,874,539.00	332,688.00	1,874,539.00
รวมทะเบียนเจ้าหน้าที่ฝ่ายทันตกรรมทั้งหมด	287,751.20	127,703.60	110,569.60	49,478.00	238,273.20
-คำวัสดุทันตกรรม	144,387.40	25,225.40	99,934.00	19,228.00	125,159.40
-คำวัสดุทันตกรรม ฟันปลอม	143,363.80	102,478.20	10,635.60	30,250.00	113,113.80
รวมทะเบียนเจ้าหน้าที่ฝ่ายบริหารทั้งหมด	1,253,411.26	240,471.50	547,615.70	465,324.06	788,087.20
-เจ้าหน้าที่วัสดุคอมพิวเตอร์	109,210.00	47,430.00	59,000.00	2,780.00	106,430.00
-เจ้าหน้าที่วัสดุงานบ้านงานครัว	307,569.90	69,635.20	125,374.70	112,560.00	195,009.90
-เจ้าหน้าที่วัสดุสำนักงาน	209,951.06	54,543.00	39,656.00	115,752.06	94,199.00
-เจ้าหน้าที่วัสดุก่อสร้าง	74,133.80	35,991.80	36,842.00	1,300.00	72,833.80
-เจ้าหน้าที่วัสดุเชื้อเพลิง	108,345.00	-	50,165.00	58,180.00	50,165.00
-เจ้าหน้าที่วัสดุแต่งกาย	78,000.00	-	78,000.00	-	78,000.00
-วัสดุบริโภค	365,471.50	32,871.50	158,298.00	174,302.00	191,169.50
-วัสดุยานพาหนะ	280.00	-	280.00	-	280.00
-วัสดุไฟฟ้า	450.00	-	-	450.00	-
-วัสดุโฆษณาและเผยแพร่	-	-	-	-	-
-วัสดุอื่นๆ	-	-	-	-	-
Total	8,120,466.54	1,107,701.82	5,012,864.36	1,999,900.36	6,120,566.18



(นางสาววิศรา ตอสูงเนิน)

นักวิชาการเงินและบัญชี

เจ้าหนี้บงลงทุน UC/เจ้าหนี้ครุภัณฑ์/เจ้าหนี้สิ่งก่อสร้าง

โรงพยาบาลคอนสวรรค์

ประจำปีงบประมาณ 2566

ระหว่างเดือน ตุลาคม 2565

เจ้าหนี้	เจ้าหนี้ทั้งหมด	หนี้ค้างชำระ		จ่ายชำระหนี้แล้ว	คงเหลือ หนี้ยังไม่ชำระ
		หนี้ค้างเอกสารยังไม่ สมบูรณ์ (สำเนาบิล)	หนี้ค้างเอกสาร สมบูรณ์ (หนี้พร้อมจ่าย)		
เจ้าหนี้ครุภัณฑ์บงลงทุน	-	-	-	-	-
รวมเจ้าหนี้บงลงทุน UC	-	-	-	-	-
เจ้าหนี้ครุภัณฑ์การแพทย์-กลุ่มการพยาบาล	-	-	-	-	-
เจ้าหนี้ครุภัณฑ์การแพทย์-ทันตกรรม	-	-	-	-	-
เจ้าหนี้ครุภัณฑ์-คอมพิวเตอร์	96,300.00	23,000.00	-	73,300.00	23,000.00
เจ้าหนี้ครุภัณฑ์-สำนักงาน	169,100.00	83,700.00	57,500.00	27,900.00	141,200.00
เจ้าหนี้ครุภัณฑ์งานบ้านงานครัว	-	-	-	-	-
เจ้าหนี้ครุภัณฑ์งานโฆษณาและสื่อเผยแพร่	-	-	-	-	-
เจ้าหนี้ครุภัณฑ์ไฟฟ้าและวิทยุ	-	-	-	-	-
เจ้าหนี้ค่าโปรแกรม	12,000.00	12,000.00	-	-	12,000.00
ครุภัณฑ์การเกษตร	-	-	-	-	-
เจ้าหนี้ครุภัณฑ์ต่ำกว่าเกณฑ์	74,440.00	25,390.00	-	49,050.00	25,390.00
รวมเจ้าหนี้ ครุภัณฑ์(เงินบำรุง)	351,840.00	144,090.00	57,500.00	150,250.00	201,590.00
เจ้าหนี้ - ที่ดิน อาคาร และสิ่งปลูกสร้าง	-	-	-	-	-
รวมเจ้าหนี้- ที่ดิน อาคาร และสิ่งปลูกสร้าง	-	-	-	-	-
เจ้าหนี้บริจาด	-	-	-	-	-
รวมเจ้าหนี้บริจาด	-	-	-	-	-
Total	351,840.00	144,090.00	57,500.00	150,250.00	201,590.00

ตรวจสอบแล้ว.....

(น.ส.วริศรา ตอสูงเนิน)

นักวิชาการเงินและบัญชี

สรุปเจ้าหนี้-อื่นๆ
โรงพยาบาลคอนสวรรค์
ประจำปีงบประมาณ 2566
ระหว่างเดือน ตุลาคม 2565

เจ้าหนี้	เจ้าหนี้ทั้งหมด	หนี้ค้างเอกสารยังไม่ สมบูรณ์ (สำเนาปิด)	หนี้ค้างเอกสารสมบูรณ์ (หนี้พร้อมจ่าย)	ชำระหนี้แล้ว	ยังไม่ชำระ คงเหลือ
ค่าจ้างเหมาอื่นๆ	456,363.26	239,812.00	153,702.96	62,848.30	393,514.96
ค่าจ้างเหมาทำความสะอาด	-	-	-	-	-
ค่าจ้างเหมาซักผ้า	96,876.00	30,329.00	33,644.00	32,903.00	63,973.00
ค่าจ้างเหมาเก็บขยะติดเชื้อ	51,922.60	12,753.70	17,666.50	21,502.40	30,420.20
ค่าจ้างเหมาปาร์ก	61,000.00	-	61,000.00	-	61,000.00
รวมเจ้าหนี้ค่าจ้างเหมา บริการอื่นๆ	666,161.86	282,894.70	266,013.46	117,253.70	548,908.16
ค่าซ่อมครุภัณฑ์ยานพาหนะ	24,960.00	-	14,400.00	10,560.00	14,400.00
ค่าซ่อมครุภัณฑ์การแพทย์	86,195.00	70,300.00	51,045.00	-	86,195.00
ค่าซ่อมครุภัณฑ์สำนักงาน	6,304.00	2,354.00	450.00	3,500.00	2,804.00
ค่าซ่อมครุภัณฑ์ไฟฟ้า	-	-	-	-	-
ค่าซ่อมครุภัณฑ์คอมพิวเตอร์	-	-	-	-	-
ค่าซ่อมครุภัณฑ์โฆษณาและแผ่นแพร่	5,250.00	-	-	-	5,250.00
ค่าซ่อมระบบประปา	-	-	-	-	-
ค่าซ่อมอาคาร	28,700.00	-	28,700.00	-	28,700.00
รวมเจ้าหนีค่าซ่อม	151,409.00	72,654.00	94,595.00	14,060.00	137,349.00
ค่าเช่าเครื่อง X-ray	90,000.00	30,000.00	30,000.00	30,000.00	60,000.00
รวมเจ้าหนี้เช่าเครื่อง X-ray	90,000.00	30,000.00	30,000.00	30,000.00	60,000.00
รวมเจ้าหนี้ค่าจ้างเหมา+เจ้าหนี้ค่าซ่อม+เช่าเครื่อง X-ray	907,570.86	385,548.70	390,608.46	161,313.70	746,257.16

2
(นางสาววิศรดา ตอสูงเนิน)
นักวิชาการเงินและบัญชี

เรียกเก็บค่ารักษาพยาบาลตามจ่ายแรงงานต่างด้าว


ใน สธ.

โรงพยาบาลคอนสวรรค์

ประจำปีงบประมาณ 2566

ระหว่างเดือน ตุลาคม 2565

ลำดับ	หน่วยงาน	ค่ารักษาพยาบาล	จ่ายตามข้อตกลง	ส่วนต่าง	จำนวนที่จ่ายชำระหนี้แล้ว	หนี้คงเหลือ	หมายเหตุ
1	รพ.ชัยภูมิ	11,055.30	3,749.60	7,305.70	-	3,749.60	
2	รพ.แก้งคร้อ	18,786.00	11,042.80	4,975.80	-	11,042.80	
3	กรมวิทยาศาสตร์การแพทย์	250.00	250.00	-	-	250.00	
		30,091.30	15,042.40	12,281.50	0.00	15,042.40	
(หนึ่งหมื่นห้าพันสี่สิบสองบาทสี่สิบสตางค์)							

ตรวจสอบแล้ว..... 

(น.ส.วริศรา ตอสูงเนิน)

นักวิชาการเงินและบัญชี


ค่าตรวจทางห้องปฏิบัติการ/และเอกซเรย์

ประจำปีงบประมาณ 2566

ระหว่างเดือน ตุลาคม พ.ศ.2565

ลำดับ	หน่วยงาน	ค่าตรวจทาง ห้องปฏิบัติการ	จำนวนที่จ่ายชำระหนี้แล้ว	หนี้คงเหลือ	หมายเหตุ
1	รพ.ชัยภูมิ	33,040.00	-	33,040.00	
2	รพ.ชัยภูมิ (ค่าเลือด)	288,950.00	-	288,950.00	
3	บ.อาร์ไอเอ แลบบอราทอรี	287,289.75	200,178.90	87,110.85	
4	กรมวิทยาศาสตร์การแพทย์-สสจ.	78,732.00	-	78,732.00	
5	ศูนย์วิทยาศาสตร์การแพทย์ที่9	4,000.00	-	11,300.00	
6	ศูนย์วิทยาศาสตร์การแพทย์ที่5	8,550.00	-	8,550.00	
7	ศูนย์วิทยาศาสตร์การแพทย์นครราชสีมา	28,000.00	-	28,000.00	
8	หน่วยบริการธาลัสซีเมีย	-	-	-	
9	คณะแพทยศาสตร์โรงพยาบาลรามาธิบดี	1,700.00	-	1,700.00	
10	มหาวิทยาลัยขอนแก่น	4,750.00	-	4,750.00	
11	กรมวิทยาศาสตร์การแพทย์	395.00	-	395.00	
12	บ.ห้องปฏิบัติการกลาง จำกัด	-	-	-	
13	เจ้าหน้าที่ค่าตรวจชิ้นเนื้อ	900.00	900.00	-	
14	ศูนย์อนามัยที่ 9 นครราชสีมา	1,200.00	-	1,200.00	
	รวมเจ้าหน้าที่ค่าตรวจทางห้องปฏิบัติการ	737,506.75	201,078.90	543,727.85	

(ห้าแสนสี่หมื่นสามพันเจ็ดร้อยยี่สิบเจ็ดบาทแปดสิบห้าสตางค์)

ผู้ตรวจสอบ..... 

(นางสาววิศรา ตอสูงเนิน)

นักวิชาการเงินและบัญชี

สรุปค่ารักษาตามจ่าย UC นอก CUP ต่างจังหวัด

ใน สป.

โรงพยาบาลคอนสวรรค์

ประจำปีงบประมาณ 2566

ระหว่างเดือน ตุลาคม 2565

	สังกัด	เจ้าหน้าที่	จำนวนเรียกเก็บ	จำนวนที่จ่ายชำระ หนี้แล้ว	จำนวนหนี้ค้างชำระ
1	ใน.สป.	รพ.สวสวรรค์ประชารักษ์	123.80	-	123.80
2	ใน.สป.	รพ.ขอนแก่น	50.00	-	50.00
3	ใน.สป.	รพ.มหาสารคามราชสิมา	139,362.00	-	139,362.00
4	ใน.สป.	สถาบันสุขภาพเด็กแห่งชาติมหาราชินี	2,994.00	-	2,994.00
5	ใน.สป.	รพ.จิตเวชขอนแก่นราชนครินทร์	132,336.00	-	132,336.00
6	ใน.สป.	รพ.ราชวิถี	9,525.00	-	9,525.00
7	ใน.สป.	สถาบันโรคทรวงอก	29,227.00	-	29,227.00
8	ใน.สป.	ศูนย์บำบัดยาเสพติดขอนแก่น	440.00	-	440.00
			314,057.80	-	314,057.80

(สามแสนหนึ่งหมื่นสี่พันห้าสิบบาทแปดสิบบสตางค์)

ตรวจสอบแล้ว.....



(น.ส.วิศรา ตอสูงเนิน)

นักวิชาการเงินและบัญชี

สรุปค่ารักษาตามจ่าย UC นอก CUP ต่างจังหวัด

นอก สป.

โรงพยาบาลคอนสวรรค์
 ประจำปีงบประมาณ 2566
 ระหว่างเดือนตุลาคม 2565

ลำดับ		เจ้าหน้าที่	จำนวนเรียกเก็บ	จำนวนที่จ่ายชำระหนี้แล้ว	ยกหนี้ให้	จำนวนหนี้ค้างชำระ
1	นอก สป.	ศนย์หัวใจสิริกิติ์	173,253.00	-		173,253.00
2	นอก สป.	รพ.ศรีนครินทร์	2,898,523.00	-		2,898,523.00
3	นอก สป.	รพ.ธรรมศาสตร์	1,970.00	-		1,970.00
4	นอก สป.	ศิริราช	-	-	-	-
5	นอก สป.	รพ.รามธิบดี	49,334.75	-		49,334.75
			3,123,080.75	-	-	3,123,080.75

(สามล้านหนึ่งแสนสองหมื่นสามพันแปดสิบบาทเจ็ดสิบบห้าสตางค์)

ตรวจสอบแล้ว.....

(น.ส.วริศรา ตอสูงเนิน)
 นักวิชาการเงินและบัญชี


สรุปค่ารักษาพยาบาล ประกันสุขภาพบุคคลที่มีปัญหาสถานะและสิทธิ

โรงพยาบาลคอนสวรรค์

ประจำปีงบประมาณ 2566

เดือนตุลาคม 2565

ลำดับ	หน่วยงาน	ค่ารักษาพยาบาล	จ่ายตามข้อตกลง	ส่วนต่าง	จำนวนที่ จ่ายชำระ	จำนวนหนี้คงเหลือ	หมายเหตุ
1	โรงพยาบาลมหาราชนครราชสีมา	20,502.50	9,100.00	11,402.50	0.00	9,100.00	
2	โรงพยาบาลชัยภูมิ	450.00	450.00	0.00	0.00	450.00	
	รวม	20,952.50	9,550.00	11,402.50	-	9,550.00	

ตรวจสอบแล้ว..... 

(น.ส.วิศรา ตอสูงเนิน)

นักวิชาการเงินและบัญชี