



บันทึกข้อความ

ส่วนราชการ โรงพยาบาลคอนสวรรค์

ที่.ชย.๐๐๓๗๓๐๑/

โทร. ๐๔๔-๘๘๙๐๒๒

วันที่ 30 พ.ย 2565

เรื่อง รายงานทางการเงิน ประจำเดือน พฤศจิกายน พ.ศ.๒๕๖๕

เรียน ผู้อำนวยการโรงพยาบาลคอนสวรรค์

ตามที่ สำนักงานปลัดกระทรวงสาธารณสุข มีนโยบายให้หน่วยงานในสังกัดจัดทำบัญชี และ รายงานทางการเงิน เพื่อติดตาม กำกับ ติดตามสถานการณ์ทางการเงินของหน่วยบริการ นั้น งานการเงินละบัญชี จึงขอรายงานทางการเงิน ประจำเดือน พฤศจิกายน พ.ศ.๒๕๖๕ ตามเอกสารที่แนบดังนี้

- ๑.งบทดลอง
 - ๒.งบแสดงสถานะการเงิน
 - ๓.งบแสดงผลการดำเนินงาน
 - ๔.หมายเหตุประกอบงบ(งบแสดงสถานะการเงิน)
 - ๕.หมายเหตุประกอบงบ(งบแสดงผลการดำเนินงาน)
 - ๖.รายงานวิเคราะห์ทางการเงิน
 - ๗.รายงานสรุปเจ้าหน้าที่คงเหลือ
- จึงเรียนมาเพื่อโปรดทราบ

(นางสาววิศรา ตอสูงเนิน)
ตำแหน่ง นักวิชาการเงินและบัญชี

เรียน ผู้อำนวยการโรงพยาบาลคอนสวรรค์

พณฯ นายแพทย์

(นายพันทิป ทิพอาศน์)

นักวิชาการสาธารณสุขชำนาญการ รักษาการในตำแหน่ง
นักจัดการงานทั่วไปชำนาญการ

ทราบ

(นางศรีัญญา พันธุ์ทอง)
ผู้อำนวยการโรงพยาบาลคอนสวรรค์

โรงพยาบาลคอนสวรรค์

งบทดลอง

รหัสบัญชี 1101010101.101 - 5401010101.101, ช่วงวันที่ 01/11/2565 - 30/11/2565

รหัสบัญชี	ชื่อรายการบัญชี	ยอดยกมา		ยอดประจำงวด		ยอดสะสม	
		เดบิต	เครดิต	เดบิต	เครดิต	เดบิต	เครดิต
1000000000.000	สินทรัพย์						
1100000000.000	สินทรัพย์หมุนเวียน						
1101010101.101	เงินสด	1,198.00		157,671.00	157,422.00	1,447.00	
1101010101.101.1	เช็ค			3,505.00	3,505.00		
1101020501.102	เงินฝากคลัง-หน่วยงานย่อย	196,630.00				196,630.00	
1101020603.101	เงินฝากธนาคาร- โฉงบประมาณ			185,850.00	185,850.00		
1101030102.101.1	เงินฝากธนาคาร-นอกงบประมาณออมท รัพย์-ช.ออมสิน 020064649476-เงินบำรุง	1,112,618.94		154,577.00	193,488.00	1,073,707.94	
1101030102.101.2	เงินฝากธนาคาร-นอกงบประมาณออมท รัพย์-ช.กรุงไทย 3071320817-เงินบำรุง	22,756,793.66		849,018.96	443,056.42	23,162,756.20	
1101030102.101.3	เงินฝากธนาคาร-นอกงบประมาณออมท รัพย์-ช.ก.ส. 512274908-(6 หมวด)เงินบำรุง	8,694,005.62			4,726,447.43	3,967,558.19	
1101030102.101.4	เงินฝากธนาคาร-นอกงบประมาณออมท รัพย์-ช.ก.ส.05122704160-รอโอน	7,344,471.30		8,026,200.00		15,370,671.30	
1101030102.101.5	เงินฝากธนาคาร-นอกงบประมาณออมท รัพย์-ช.ก.ส.05122704160-เงินบำรุง	17,310,861.85		181,450.38	1,630,354.44	15,861,957.79	
1101030102.102.3	เงินฝากธนาคาร - นอกงบประมาณรอการจัดสรร-เงินรับฝาก กคามผลงานนอกเหนือ Fixed Cost-05122704160	5,800.00				5,800.00	
1101030102.102.4	เงินฝากธนาคาร - นอกงบประมาณรอการจัดสรร-เงินอุดห ทุนด้านสาธารณสุขบุคคลผู้มีปัญหาสธา นะและสิทธิ	31,097.75				31,097.75	
1101030102.102.5	เงินฝากธนาคาร - นอกงบประมาณรอการจัดสรร-รับฝากแ รงงานต่างค่าว-ช.ออมสิน	1,489.00				1,489.00	
1101030102.102.7	เงินฝากธนาคาร - นอกงบประมาณรอการจัดสรร-เงินฝากช ธนาคาร-เงิน UC	10,967,468.62			375,000.00	10,592,468.62	
1101030102.103	เงินฝากธนาคาร - นอกงบประมาณที่มีวัตถุประสงค์เฉพาะ ออมทรัพย์	99,151.39				99,151.39	

โรงพยาบาลคอนสวรรค์

งบทดลอง

รหัสบัญชี 1101010101.101 - 5401010101.101, ช่วงวันที่ 01/11/2565 - 30/11/2565

รหัสบัญชี	ชื่อรายการบัญชี	ยอดยกมา		ยอดประจำงวด		ยอดสะสม	
		เดบิต	เครดิต	เดบิต	เครดิต	เดบิต	เครดิต
1101030102.103.1	เงินฝากธนาคาร -นอกงบประมาณที่มีวัตถุประสงค์เฉพาะ -ชกส.กองทุนสุขภาพประจำตำบล	209,073.24				209,073.24	
1101030102.103.3	เงินฝากธนาคาร -เงินฝากธนาคารที่มีวัตถุประสงค์เฉพาะ- โครงการ ชกส. (05122704160)	242,180.00				242,180.00	
1101030102.103.4	เงินฝากธนาคาร -เงินฝากธนาคารที่มีวัตถุประสงค์เฉพาะ- โครงการ ร.ออมสิน (020064649476)	37,188.89				37,188.89	
1101030102.104.1	เงินฝากธนาคาร - นอกงบประมาณที่มีวัตถุประสงค์เฉพาะ ออมทรัพย์ (งบลงทุน UC)-โรงพยาบาล	23,927.15				23,927.15	
1101030102.105.1	เงินฝากธนาคาร -นอกงบประมาณที่มีวัตถุประสงค์เฉพาะ -ร.กรุงเทพ (เงินบริจาค,ซื้ออุปกรณ์การแพทย์,ครุภัณฑ์ การแพทย์) 307-3-10404-6	443,327.29				443,327.29	
1101030102.105.2	เงินฝากธนาคาร -นอกงบประมาณที่มีวัตถุประสงค์เฉพาะ -ร.กรุงเทพ-(เงินบริจาคตั้งผู้ป่วยใน) 307-3-10404-6	120,093.57				120,093.57	
1101030102.105.3	เงินฝากธนาคาร -นอกงบประมาณที่มีวัตถุประสงค์เฉพาะ -ร.กรุงเทพ-(เงินบริจาคไม่มีวัตถุประสงค์) 307-3-10404-6	935.61				935.61	
1101030102.105.4	เงินฝากธนาคาร -นอกงบประมาณที่มีวัตถุประสงค์เฉพาะ -ร.ออมสิน (เงินบริจาคออนไลน์)	342,500.00		10,500.00		353,000.00	
1102010108.101	ลูกหนี้เงินยืม - เงินบำรุง	6,000.00			6,000.00		
1102050101.103	ลูกหนี้ค่าตรวจสุขภาพหน่วยงานภาครัฐ	4,360.00				4,360.00	
1102050101.109	ลูกหนี้ - ระบบปฏิบัติการฉุกเฉิน	385,250.00				385,250.00	
1102050101.201	ลูกหนี้ค่ารักษา UC- OP ใน CUP			3,757,698.06	3,757,698.06		
1102050101.202	ลูกหนี้ค่ารักษา UC - IP	1,711,973.84		1,793,458.04		3,505,431.88	

โรงพยาบาลคอนสวรรค์

งบทดลอง

รหัสบัญชี 1101010101.101 - 5401010101.101, ช่วงวันที่ 01/11/2565 - 30/11/2565

รหัสบัญชี	ชื่อรายการบัญชี	ยอดยกมา		ยอดประจำงวด		ยอดสะสม	
		เดบิต	เครดิต	เดบิต	เครดิต	เดบิต	เครดิต
1102050101.203.1	ลูกหนี้ค่ารักษา UC-OP นอก CUP (ในจังหวัดสังกัด สธ.)-รพ.ชัยภูมิ	393,594.50		16,718.00		410,312.50	
1102050101.203.1	ลูกหนี้ค่ารักษา UC-OP นอก CUP-ในจังหวัดสังกัด	7,570.00		600.00	3,160.00	5,010.00	
1	-รพ.ภูเขียวเฉลิมพระเกียรติ						
1102050101.203.1	ลูกหนี้ค่ารักษา UC-OP นอก CUP-ในจังหวัดสังกัด -รพ.บ้านเขว้า	4,952.00		703.00		5,655.00	
2							
1102050101.203.1	ลูกหนี้ค่ารักษา UC-OP นอก CUP-ในจังหวัดสังกัด -รพ.บ้านแท่น	680.00				680.00	
3							
1102050101.203.1	ลูกหนี้ค่ารักษา UC-OP นอก CUP-ในจังหวัดสังกัด -รพ.คอนสาร	265.00		367.00		632.00	
4							
1102050101.203.1	ลูกหนี้ค่ารักษา UC-OP นอก CUP-ในจังหวัดสังกัด -รพ.หนองบัวแดง	36,851.00		1,235.00		38,086.00	
5							
1102050101.203.1	ลูกหนี้ค่ารักษา UC-OP นอก CUP-ในจังหวัดสังกัด	1,557.00				1,557.00	
6	-รพ.ป่าหนึ่งจตุรงค์						
1102050101.203.1	ลูกหนี้ค่ารักษา UC-OP นอก CUP-ในจังหวัดสังกัด	11,571.00			11,571.00		
7	-เทศบาลเมืองชัยภูมิ						
1102050101.203.3	ลูกหนี้ค่ารักษา UC-OP นอก CUP-ในจังหวัดสังกัด -รพ.ภักดีชุมพล	1,500.00		550.00		2,050.00	
1102050101.203.4	ลูกหนี้ค่ารักษา UC-OP นอก CUP-ในจังหวัดสังกัด -รพ.จัตุรัส	2,232.50				2,232.50	
1102050101.203.5	ลูกหนี้ค่ารักษา UC-OP นอก CUP-ในจังหวัดสังกัด	2,679.20				2,679.20	
	-รพ.หนองบัวระเหว						
1102050101.203.6	ลูกหนี้ค่ารักษา UC-OP นอก CUP-ในจังหวัดสังกัด -รพ.ชัยภูมิ	126.00				126.00	
1102050101.203.7	ลูกหนี้ค่ารักษา UC-OP นอก CUP-ในจังหวัดสังกัด -รพ.เนินสง่า	2,850.00		823.00		3,673.00	
1102050101.203.8	ลูกหนี้ค่ารักษา UC-OP นอก CUP-ในจังหวัดสังกัด -รพ.เทพสถิต	4,698.00		1,883.00		6,581.00	
1102050101.203.9	ลูกหนี้ค่ารักษา UC-OP นอก CUP-ในจังหวัดสังกัด -รพ.แก้งคร้อ	140,305.60		5,567.00		145,872.60	

โรงพยาบาลคอนสวรรค์

งบทดลอง

รหัสบัญชี 1101010101.101 - 5401010101.101, ช่วงวันที่ 01/11/2565 - 30/11/2565

รหัสบัญชี	ชื่อรายการบัญชี	ยอดยกมา		ยอดประจำงวด		ยอดสะสม	
		เดบิต	เครดิต	เดบิต	เครดิต	เดบิต	เครดิต
1102050101.209	ลูกหนี้ค่ารักษาด้านการสร้างเสริมสุขภาพและป้องกันโรค (P&P)	15,000.00		107,730.92	107,730.92	15,000.00	
1102050101.216	ลูกหนี้ค่ารักษา UC - OP บริการเฉพาะ (CR)	228,271.70		82,801.42		311,073.12	
1102050101.217	ลูกหนี้ค่ารักษา UC - IP บริการเฉพาะ (CR)	10,249.80		4,961.00		15,210.80	
1102050101.223	ลูกหนี้ค่าบริการสาธารณสุขสำหรับโรคติดเชื้อไวรัสโคโรนา - OP จาก สปสช.	4,235,930.75			3,833,080.00	402,850.75	
1102050101.224	ลูกหนี้ค่าบริการสาธารณสุขสำหรับโรคติดเชื้อไวรัสโคโรนา - IP จาก สปสช.	580,187.28				580,187.28	
1102050101.301	ลูกหนี้ค่ารักษาประกันสังคม OP - เครือข่าย	1,183,409.85		213,051.10		1,396,460.95	
1102050101.301.1	ลูกหนี้ค่ารักษาประกันสังคม OP - เครือข่าย-ตรวจสุขภาพ	39,430.00				39,430.00	
1102050101.301.2	ลูกหนี้ค่ารักษาประกันสังคม OP - เครือข่าย-โรคโคโรนา	515,239.50			312,859.00	202,380.50	
1102050101.302	ลูกหนี้ค่ารักษาประกันสังคม IP - เครือข่าย	182,830.00		87,091.00		269,921.00	
1102050101.302.1	ลูกหนี้ค่ารักษาประกันสังคม IP - เครือข่าย-โรคโคโรนา	220,914.30				220,914.30	
1102050101.303	ลูกหนี้ค่ารักษาประกันสังคม OP - นอกเครือข่าย สังกัด สป.สช.	182,288.50		4,992.90		187,281.40	
1102050101.303.1	ลูกหนี้ค่ารักษาประกันสังคม OP - นอกเครือข่าย สังกัด สป.สช.-โรคโคโรนา	184,657.50				184,657.50	
1102050101.304	ลูกหนี้ค่ารักษาประกันสังคม IP - นอกเครือข่าย สังกัด สป.สช.	119,506.60				119,506.60	
1102050101.304.1	ลูกหนี้ค่ารักษาประกันสังคม IP - นอกเครือข่าย สังกัด สป.สช.-โรคโคโรนา	60,000.00				60,000.00	
1102050101.307.1	ลูกหนี้ค่ารักษาประกันสังคม - กองทุนทดแทน-ทุพพลภาพ	35,086.80		4,750.00		39,836.80	
1102050101.307.3	ลูกหนี้ค่ารักษาประกันสังคม - กองทุนทดแทน-ทันตกรรม	9,985.00		5,910.00		15,895.00	

โรงพยาบาลคอนสวรรค์

งบทดลอง

รหัสบัญชี 1101010101.101 - 5401010101.101, ช่วงวันที่ 01/11/2565 - 30/11/2565

รหัสบัญชี	ชื่อรายการบัญชี	ยอดยกมา		ยอดประจำงวด		ยอดสะสม	
		เดบิต	เครดิต	เดบิต	เครดิต	เดบิต	เครดิต
1102050101.308	ลูกหนี้ค่ารักษาประกันสังคม 72 ชั่วโมงแรก	20,499.50				20,499.50	
1102050101.309	ลูกหนี้ค่ารักษาประกันสังคม - ค่าใช้จ่ายสูง/อุบัติเหตุ/ฉุกเฉิน OP	1,500.00				1,500.00	
1102050101.401	ลูกหนี้ค่ารักษา-เบิกจ่ายตรงกรมบัญชีกลาง OP	965,147.14		713,332.90	575,929.24	1,102,550.80	
1102050101.401.1	ลูกหนี้ค่ารักษา-เบิกจ่ายตรงกรมบัญชีกลาง OP-โรคโคโรนา	114,863.00				114,863.00	
1102050101.402	ลูกหนี้ค่ารักษา - เบิกจ่ายตรงกรมบัญชีกลาง IP	305,540.90		117,815.20	72,687.00	350,669.10	
1102050101.402.1	ลูกหนี้ค่ารักษา - เบิกจ่ายตรงกรมบัญชีกลาง IP-โรคโคโรนา	255,569.52			97,885.00	157,684.52	
1102050101.501	ลูกหนี้ค่ารักษา - คนต่างด้าวและแรงงานต่างด้าว OP			759.00	759.00		
1102050101.506.1	ลูกหนี้ค่ารักษา - คนต่างด้าวและแรงงานต่างด้าวเบิกจากสำนักงานกลาง IP (โคโรนา)	88,615.00				88,615.00	
1102050102.106	ลูกหนี้ค่ารักษา - ชำระเงิน OP	854,419.00		45,936.00	33,443.50	866,911.50	
1102050102.106.1	ลูกหนี้ค่ารักษา - ชำระเงิน OP-พรบ.เอกสารยังไม่ครบ	380,725.00			3,635.00	377,090.00	
1102050102.107	ลูกหนี้ค่ารักษา - ชำระเงิน IP	177,310.00		29,845.00		207,155.00	
1102050102.107.1	ลูกหนี้ค่ารักษา - ชำระเงิน IP-พรบ.เอกสารยังไม่ครบ	41,273.00				41,273.00	
1102050102.107.2	ลูกหนี้ค่ารักษา - ชำระเงิน IP-COVID	156,271.00				156,271.00	
1102050102.108.1	ลูกหนี้ค่ารักษา - เบิกต้นสังกัด OP (โคโรนา)	8,750.00				8,750.00	
1102050102.109	ลูกหนี้ค่ารักษา - เบิกต้นสังกัด IP	45,867.00				45,867.00	
1102050102.109.1	ลูกหนี้ค่ารักษา - เบิกต้นสังกัด IP(โคโรนา)	53,455.00				53,455.00	
1102050102.201	ลูกหนี้ค่ารักษา UC - OP นอกสังกัด สร.			11,791.00	345.00	11,446.00	
1102050102.602	ลูกหนี้ค่ารักษา - พรบ.รต OP	43,145.00		49,112.00	28,203.00	64,054.00	
1102050102.603	ลูกหนี้ค่ารักษา - พรบ.รต IP	48,613.00		35,345.50	13,236.50	70,722.00	

โรงพยาบาลคอนสวรรค์

งบทดลอง

รหัสบัญชี 1101010101.101 - 5401010101.101, ช่วงวันที่ 01/11/2565 - 30/11/2565

รหัสบัญชี	ชื่อรายการบัญชี	ยอดยกมา		ยอดประจำงวด		ยอดสะสม	
		เดบิต	เครดิต	เดบิต	เครดิต	เดบิต	เครดิต
1102050102.801	ลูกหนี้ค่ารักษา - เบิกจ่ายตรง อปท. OP	477,332.70		100,655.80		577,988.50	
1102050102.801.1	ลูกหนี้ค่ารักษา - เบิกจ่ายตรง อปท. OP-โรคโคโรนา	344,785.00				344,785.00	
1102050102.802	ลูกหนี้ค่ารักษา - เบิกจ่ายตรง อปท. IP	103,666.00		4,827.92		108,493.92	
1102050102.802.1	ลูกหนี้ค่ารักษา - เบิกจ่ายตรง อปท. IP-โรคโคโรนา	459,226.00				459,226.00	
1102050102.803	ลูกหนี้ค่ารักษา - เบิกจ่ายตรง อปท.รูปแบบพิเศษ OP	19,916.00		3,489.20	5,415.00	17,990.20	
1102050102.803.1	ลูกหนี้ค่ารักษา - เบิกจ่ายตรง อปท.รูปแบบพิเศษ OP-โรคโคโรนา	8,285.00				8,285.00	
1102050102.804	ลูกหนี้ค่ารักษา - เบิกจ่ายตรงอปท.รูปแบบพิเศษ IP	12,547.00				12,547.00	
1102050106.106	รายได้ค้างรับ - หน่วยงานภาครัฐ	5,208.00				5,208.00	
1102050107.103	รายได้ค้างรับ - บุคคลภายนอก	8,378,329.34		4,135,480.35	4,715,666.06	7,798,143.63	
1102050107.104	รายได้จากงบประมาณค้างรับ (หน่วยงานย่อย)	502,500.00				502,500.00	
1102050123.114	ค่าเผื่อหนี้สงสัยจะสูญ - ลูกหนี้ค่ารักษาชำระเงิน OP		98,811.52		708.60		99,520.12
1102050123.115	ค่าเผื่อหนี้สงสัยจะสูญ - ลูกหนี้ค่ารักษาชำระเงิน IP		29,988.32		2,387.60		32,375.92
1102050123.203	ค่าเผื่อหนี้สงสัยจะสูญ - ลูกหนี้ค่ารักษา UC- OP นอก CUP (ในจังหวัด)		18,342.95		411.45		18,754.40
1105010103.102	ยา	1,057,815.67		1,064,065.47	1,020,444.51	1,101,436.63	
1105010103.102.1	ยา-สามัญชน			78,312.82	78,312.82		
1105010103.102.2	ยา-คลังยาย่อย	859,904.59		241,798.45		1,101,703.04	
1105010103.103	วัสดุเภสัชกรรม	88,493.60		86,000.00	17,039.60	157,454.00	
1105010103.103.1	วัสดุเภสัชกรรม-คลังยาย่อย	19,500.00		15,500.00		35,000.00	
1105010103.104	วัสดุการแพทย์ทั่วไป	886,409.62		282,099.29	268,819.08	899,689.83	
1105010103.105	วัสดุวิทยาศาสตร์และการแพทย์	974,256.00		580,578.00	628,453.00	926,381.00	
1105010103.107	วัสดุทันตกรรม	56,907.75		7,140.50	14,600.50	49,447.75	
1105010103.108	วัสดุบริโภคน			76,822.00	76,822.00		

โรงพยาบาลคอนสวรรค์

งบทดลอง

รหัสบัญชี 1101010101.101 - 5401010101.101, ช่วงวันที่ 01/11/2565 - 30/11/2565

รหัสบัญชี	ชื่อรายการบัญชี	ยอดยกมา		ยอดประจำงวด		ยอดสะสม	
		เดบิต	เครดิต	เดบิต	เครดิต	เดบิต	เครดิต
1105010105.105	วัสดุสำนักงาน	304,781.80		70,497.50	53,322.67	321,956.63	
1105010105.106	วัสดุยานพาหนะและขนส่ง			29,500.00	29,500.00		
1105010105.107	วัสดุเชื้อเพลิงและหล่อลื่น			85,750.20	85,750.20		
1105010105.108	วัสดุไฟฟ้าและวิทยุ			25,198.50	25,198.50		
1105010105.110	วัสดุคอมพิวเตอร์	66,090.00		11,200.00	30,540.00	46,750.00	
1105010105.111	วัสดุงานบ้านงานครัว	157,834.05		73,453.10	81,887.27	149,399.88	
1105010105.114	วัสดุก่อสร้าง			85,528.00	85,528.00		
110103.103	ค่าใช้จ่ายจ่ายล่วงหน้า	162,867.99			156,662.99	6,205.00	
	รวมสินทรัพย์หมุนเวียน	98,971,034.27	147,142.79	23,721,496.48	23,950,815.36	98,745,223.04	150,650.44
1200000000.000	สินทรัพย์ไม่หมุนเวียน						
1205010101.101	อาคารเพื่อการพักอาศัย	17,410,100.00				17,410,100.00	
1205010103.101	ค่าเสื่อมราคาสะสม - อาคารเพื่อการพักอาศัย		5,910,670.25		57,238.69		5,967,908.94
1205040101.103	ระบบบำบัดน้ำเสีย	3,150,000.00				3,150,000.00	
1205040103.103	ค่าเสื่อมราคาสะสม-ระบบบำบัดน้ำเสีย		188,482.14		10,356.15		198,838.29
1205050101.101	อาคารเพื่อการพักอาศัย-Interface	6,009,500.00				6,009,500.00	
1205050101.102	อาคารสำนักงาน-Interface	23,381,600.00				23,381,600.00	
1205050101.103	อาคารเพื่อประโยชน์อื่น-Interface	3,417,500.00				3,417,500.00	
1205050101.104	สิ่งปลูกสร้าง-Interface	2,214,400.00				2,214,400.00	
1205050101.105	ระบบประปา-Interface	648,400.00				648,400.00	
1205050101.106	ระบบบำบัดน้ำเสีย-Interface	1,137,000.00				1,137,000.00	
1205050101.107	ระบบไฟฟ้า-Interface	947,118.00				947,118.00	
1205050101.109	ระบบถนนภายใน-Interface	367,500.00				367,500.00	
1205050102.101	ค่าเสื่อมราคาสะสมอาคารเพื่อการพักอาศัย - Interface		6,009,490.00				6,009,490.00
1205050102.102	ค่าเสื่อมราคาสะสมอาคารสำนักงาน-Interface		15,217,303.22		39,359.99		15,256,663.21
1205050102.103	ค่าเสื่อมราคาสะสมอาคารเพื่อประโยชน์อื่น - Interface		2,752,127.76		3,243.28		2,755,371.04

โรงพยาบาลคอนสวรรค์

งบทดลอง

รหัสบัญชี 11010101.101 - 54010101.101, ช่วงวันที่ 01/11/2565 - 30/11/2565

รหัสบัญชี	ชื่อรายการบัญชี	ยอดยกมา		ยอดประจำงวด		ยอดสะสม	
		เดบิต	เครดิต	เดบิต	เครดิต	เดบิต	เครดิต
1205050102.104	ค่าเสื่อมราคาสะสมสิ่งปลูกสร้าง-Interface		787,890.69		6,576.95		794,467.64
1205050102.105	ค่าเสื่อมราคาสะสมระบบประปา-Interface		648,399.00				648,399.00
1205050102.106	ค่าเสื่อมราคาสะสมระบบบำบัดน้ำเสีย-Interface		811,412.33		3,738.08		815,150.41
1205050102.107	ค่าเสื่อมราคาสะสมระบบไฟฟ้า-Interface		947,116.00				947,116.00
1205050102.109	ค่าเสื่อมราคาสะสมระบบถนนภายใน-Interface		140,636.33		1,208.22		141,844.55
1206020101.101	ครุภัณฑ์ยานพาหนะและขนส่ง	2,480,000.00				2,480,000.00	
1206020103.101	ค่าเสื่อมราคาสะสม-ครุภัณฑ์ยานพาหนะและขนส่ง		753,220.83		29,119.36		782,340.19
1206090101.101	ครุภัณฑ์วิทยาศาสตร์และการแพทย์	6,020,640.00				6,020,640.00	
1206090103.101	ค่าเสื่อมราคาสะสม-ครุภัณฑ์วิทยาศาสตร์และการแพทย์		2,423,388.45		61,542.55		2,484,931.00
1206170101.101	ครุภัณฑ์สำนักงาน-Interface	5,318,790.95				5,318,790.95	
1206170101.102	ครุภัณฑ์ยานพาหนะและขนส่ง-Interface	9,990,699.00				9,990,699.00	
1206170101.103	ครุภัณฑ์ไฟฟ้าและวิทยุ-Interface	55,240.00				55,240.00	
1206170101.104	ครุภัณฑ์โฆษณาและเผยแพร่-Interface	914,963.20				914,963.20	
1206170101.105	ครุภัณฑ์การเกษตร-Interface	67,556.00				67,556.00	
1206170101.106	ครุภัณฑ์ก่อสร้าง-Interface	18,000.00				18,000.00	
1206170101.107	ครุภัณฑ์วิทยาศาสตร์และการแพทย์-Interface	32,387,479.60				32,387,479.60	
1206170101.108	ครุภัณฑ์คอมพิวเตอร์-Interface	5,075,621.05		22,000.00		5,097,621.05	
1206170101.109	ครุภัณฑ์งานบ้านงานครัว-Interface	1,504,476.79				1,504,476.79	
1206170101.110	ครุภัณฑ์อื่น-Interface	257,531.00				257,531.00	
1206170102.101	ค่าเสื่อมราคาสะสมครุภัณฑ์สำนักงาน-Interface		3,923,843.47		31,898.50		3,955,741.97
1206170102.102	ค่าเสื่อมราคาสะสมครุภัณฑ์ยานพาหนะและขนส่ง-Interface		9,563,673.04		12,887.65		9,576,560.69

โรงพยาบาลคอนสวรรค์

งบทดลอง

รหัสบัญชี 1101010101.101 - 5401010101.101, ช่วงวันที่ 01/11/2565 - 30/11/2565

รหัสบัญชี	ชื่อรายการบัญชี	ยอดยกมา		ยอดประจำงวด		ยอดสะสม	
		เดบิต	เครดิต	เดบิต	เครดิต	เดบิต	เครดิต
1206170102.103	ค่าเสื่อมราคาสะสมครุภัณฑ์ไฟฟ้าและวิ ทยุ-Interface		46,387.23		176.12		46,563.35
1206170102.104	ค่าเสื่อมราคาสะสมครุภัณฑ์โฆษณาและเ ผศแพร่-Interface		603,387.14		5,629.35		609,016.49
1206170102.105	ค่าเสื่อมราคาสะสมครุภัณฑ์การเกษตร-I nterface		61,638.07		226.59		61,864.66
1206170102.106	ค่าเสื่อมราคาสะสมครุภัณฑ์ก่อสร้าง-Inte rface		17,999.00				17,999.00
1206170102.107	ค่าเสื่อมราคาสะสมครุภัณฑ์วิทยาศาสตร์ และการแพทย์-Interface		24,789,585.15		181,037.30		24,970,622.45
1206170102.108	ค่าเสื่อมราคาสะสมครุภัณฑ์คอมพิวเตอร์ -Interface		2,806,892.38		43,962.12		2,850,854.50
1206170102.109	ค่าเสื่อมราคาสะสมครุภัณฑ์งานบ้านงาน ครัว-Interface		1,181,316.50		5,048.71		1,186,365.21
1206170102.110	ค่าเสื่อมราคาสะสมครุภัณฑ์อื่น-Interface		250,870.49		172.59		251,043.08
1209030101.101	โปรแกรมคอมพิวเตอร์ -Interface	359,100.00				359,100.00	
1209030102.101	ค่าตัดจำหน่ายสะสมโปรแกรมคอมพิวเตอร์ - Interface		314,879.62		2,082.14		316,961.76
	รวมสินทรัพย์ไม่หมุนเวียน	123,133,215.59	80,150,609.09	22,000.00	495,504.34	123,155,215.59	80,646,113.43
	รวมสินทรัพย์	222,104,249.86	80,297,751.88	23,743,496.48	24,446,319.70	221,900,438.63	80,796,763.87
2000000000.000	หนี้สิน						
2100000000.000	หนี้สินหมุนเวียน						
2101020199.134	เจ้าหนี้-ยา		2,299,811.91	1,204,383.86	1,064,065.47		2,159,493.52
2101020199.135	เจ้าหนี้-วัสดุการแพทย์ทั่วไป		919,854.87	684,571.70	282,099.29		517,382.46
2101020199.136	เจ้าหนี้- วัสดุวิทยาศาสตร์และการแพทย์		1,874,539.00	1,663,034.00	580,578.00		792,083.00
2101020199.137	เจ้าหนี้-วัสดุอื่น		788,087.20	638,889.95	478,873.30		628,070.55
2101020199.138	เจ้าหนี้-อื่น		746,257.16	313,376.50	196,799.40		629,680.06
2101020199.139	เจ้าหนี้- ครุภัณฑ์		201,590.00	130,990.00	80,168.25		150,768.25
2101020199.143	เจ้าหนี้-วัสดุเภสัชกรรม				86,000.00		86,000.00
2101020199.144	เจ้าหนี้-วัสดุทันตกรรม		238,273.20	100,864.00	7,140.50		144,549.70
2101020199.147	เจ้าหนี้-ค่าจ้างเหมาตรวจห้องปฏิบัติการ (LAB)		543,727.85	87,410.85	141,766.74		598,083.74

โรงพยาบาลคอนสวรรค์

งบทดลอง

รหัสบัญชี 1101010101.101 - 5401010101.101, ช่วงวันที่ 01/11/2565 - 30/11/2565

รหัสบัญชี	ชื่อรายการบัญชี	ยอดยกมา		ยอดประจำงวด		ยอดสะสม	
		เดบิต	เครดิต	เดบิต	เครดิต	เดบิต	เครดิต
2101020199.202.1	เจ้าหน้าที่รักษา OP-UC นอก CUP (ในจังหวัดสังกัด สช.)-รพ.ชัยภูมิ		48,139.30		97,586.05		145,725.35
2101020199.202.1	เจ้าหน้าที่รักษา		37,196.00				37,196.00
1	OP-UCนอกCUPในจังหวัด-รพ.อุทัยธานี						
2101020199.202.1	เจ้าหน้าที่รักษา		265,076.00				265,076.00
2	OP-UCนอกCUPในจังหวัด-รพ.แก่งคร้อ						
2101020199.202.1	เจ้าหน้าที่รักษา		700.00				700.00
3	OP-UCนอกCUPในจังหวัด-รพ.บ้านหมี่						
2101020199.202.1	เจ้าหน้าที่รักษา		3,958.25				3,958.25
6	OP-UCนอกCUPในจังหวัด-รพ.บ้านแท่น						
2101020199.202.2	เจ้าหน้าที่รักษา		388.50				388.50
	OP-UCนอกCUPในจังหวัด-รพ.คอนสาร						
2101020199.202.3	เจ้าหน้าที่รักษา		1,010.00		320.00		1,330.00
	OP-UCนอกCUPในจังหวัด-รพ.หนองบัว						
	ระเว						
2101020199.202.4	เจ้าหน้าที่รักษา		2,860.00		1,985.75		4,845.75
	OP-UCนอกCUPในจังหวัด-รพ.หนองบัว						
	แดง						
2101020199.202.5	เจ้าหน้าที่รักษา		1,555.00		1,780.00		3,335.00
	OP-UCนอกCUPในจังหวัด-รพ.เกษตรส						
	มบูรณ์						
2101020199.202.6	เจ้าหน้าที่รักษา		7,437.00		642.00		8,079.00
	OP-UCนอกCUPในจังหวัด-รพ.จัตุรัส						
2101020199.202.7	เจ้าหน้าที่รักษา		2,035.00				2,035.00
	OP-UCนอกCUPในจังหวัด-รพ.เทพสถิต						
2101020199.202.8	เจ้าหน้าที่รักษา		5,470.00		2,198.00		7,668.00
	OP-UCนอกCUPในจังหวัด-รพ.ภักดีชุม						
	พล						
2101020199.202.9	เจ้าหน้าที่รักษา		2,054.50				2,054.50
	OP-UCนอกCUPในจังหวัด-รพ.บ้านเขวี่						
	1						
2101020199.203	เจ้าหน้าที่รักษา OP-UC นอก CUP (ต่างจังหวัดสังกัด สช.)		314,057.80				314,057.80

โรงพยาบาลคอนสวรรค์

งบทดลอง

รหัสบัญชี 1101010101.101 - 5401010101.101, ช่วงวันที่ 01/11/2565 - 30/11/2565

รหัสบัญชี	ชื่อรายการบัญชี	ยอดยกมา		ยอดประจำงวด		ยอดสะสม	
		เดบิต	เครดิต	เดบิต	เครดิต	เดบิต	เครดิต
2101020199.204	เจ้าหน้าที่รักษา OP-UC นอกสังกัด สป.สร.		3,123,080.75				3,123,080.75
2101020199.204.1	เจ้าหน้าที่รักษา OP-UC นอกสังกัด สป.สร-ศูนย์บริการสาธารณสุขหนองบัว		70.00				70.00
2101020199.501	เจ้าหน้าที่รักษา -แรงงานต่างด้าว ในสังกัด สร.		15,042.40				15,042.40
2101020199.701	เจ้าหน้าที่รักษา -บุคคลที่มีปัญหาสถานะและสิทธิขึ้นนอก CUP		9,550.00				9,550.00
21010110.106	ค่าตอบแทนเงินเพิ่มพิเศษไม่ทำเวชปฏิบัติ ศิลาฯ(บริการ) ค้างจ่าย		65,000.00	65,000.00			
2102040110.107	ค่าตอบแทนในการปฏิบัติงานของเจ้าหน้าที่ (บริการ) ค้างจ่าย		642,815.00	697,925.00	55,110.00		
2102040110.109	ค่าตอบแทนเงินเพิ่มพิเศษสำหรับผู้ปฏิบัติ งานด้านการสาธารณสุข (พ.ศ.ส.) เงินนอกงบประมาณค้างจ่าย		7,000.00	7,000.00			
2102040110.112	ค่าตอบแทนอื่นค้างจ่าย		164,500.00	164,500.00			
2102040110.113.1	ค่าสาธารณูปโภคค้างจ่าย-ค่าไฟฟ้า		194,635.12	194,635.12	207,170.33		207,170.33
2102040110.113.2	ค่าสาธารณูปโภคค้างจ่าย-ค่าน้ำประปา		26,187.18	26,187.18	27,913.30		27,913.30
2102040110.113.5	ค่าสาธารณูปโภคค้างจ่าย-ค่าไปรษณีย์		1,858.00				1,858.00
2102040199.101	ค่าใช้จ่ายค้างจ่ายอื่น-บุคคลภายนอก		819,941.93	749,130.68			70,811.25
21010199.105	ใบสำคัญค้างจ่าย		17,500.00				17,500.00
2102040199.105.1	ใบสำคัญค้างจ่าย		502,500.00				502,500.00
2109010199.101.1	รายได้เงินช่วยเหลือการรับรู้-โครงการ มหัศจรรย์ 1000 วันแรกแห่งชีวิต เทศบาล ต.คอนสวรรค์ ปี63		29,700.00				29,700.00
2109010199.101.1 0	รายได้เงินช่วยเหลือการรับรู้-โครงการ มหัศจรรย์ 1000 วันแรกแห่งชีวิต ปี 2563		11,000.00				11,000.00
2109010199.101.1 1	รายได้เงินช่วยเหลือการรับรู้-โครงการ มหัศจรรย์ 1000 วันแรกแห่งชีวิต ต.โคกมั่งงอย (องค์การบริหารส่วนตำบลโคกมั่งงอย)		28,250.00				28,250.00

โรงพยาบาลคอนสวรรค์

งบทดลอง

รหัสบัญชี 1101010101.101 - 5401010101.101, ช่วงวันที่ 01/11/2565 - 30/11/2565

รหัสบัญชี	ชื่อรายการบัญชี	ยอดยกมา		ยอดประจำงวด		ยอดสะสม	
		เดบิต	เครดิต	เดบิต	เครดิต	เดบิต	เครดิต
2109010199.101.1 3	รายได้เงินช่วยเหลือการรับรู้-โครงการ เงินอุดหนุนพัฒนาการทารกแรกเกิด-อายุ 5ปี(องค์การบริหารส่วนตำบลโคกมั่งงอย)		11,700.00				11,700.00
2109010199.101.1 6	รายได้เงินช่วยเหลือการรับรู้-โครงการ มหัศจรรย์ 1000 วันแรกแห่งชีวิต ต.โคกมั่งงอย อ.คอนสวรรค์ จ.ชัยภูมิ ปี2562(28,250 บ)		28,250.00				28,250.00
2109010199.101.1 7	รายได้เงินช่วยเหลือการรับรู้-โครงการ 1000 วันแรกแห่งชีวิต ตำบลคอนสวรรค์ ปี 2562 (8,700 บาท)		8,700.00				8,700.00
2109010199.101.1 8	รายได้เงินช่วยเหลือการรับรู้-โครงการ มหัศจรรย์ 1000 วันแรกแห่งชีวิต เทศบาลคอนสวรรค์ ปี 2562 (25,670 บาท)		25,670.00				25,670.00
2109010199.101.1 9	รายได้เงินช่วยเหลือการรับรู้-โครงการ พัฒนาศักยภาพเครือข่ายครู หมอ พ่อแม่ เพื่อดูแลเด็กวัยก่อนเรียนที่มีพัฒนาการล่า ช้าปี62		29,325.00				29,325.00
2109010199.101.2 2	รายได้เงินช่วยเหลือการรับรู้-โครงการ มหัศจรรย์ 1000 วันแรกแห่งชีวิต (โคกมั่งงอย) ปี64		12,600.00				12,600.00
2109010199.101.2 7	รายได้เงินช่วยเหลือการรับรู้-โครงการ มหัศจรรย์ 1000 วันแรกแห่งชีวิต (ต.คอนสวรรค์) ปี2564		19,600.00				19,600.00
2109010199.101.2 8	รายได้เงินช่วยเหลือการรับรู้-โครงการ มหัศจรรย์ 1000 วันแรกแห่งชีวิตพลัส ต.คอนสวรรค์ ปี2564(กองทุนตำบล)		10,900.00				10,900.00
2109010199.101.3 5	รายได้เงินช่วยเหลือการรับรู้-โครงการ บูรณาการรักษาศัลยกรรมแพทยสถานไทย ปี2565 (ธ.ออมสิน)		14,100.00				14,100.00
2109010199.101.3 6	รายได้เงินช่วยเหลือการรับรู้-โครงการ นวัตกรรมพรมหินนวดเท้าพื้นปูผู้พิการที่ มีภาวะปลายประสาทที่เท้าเสื่อม ปี2565 (ชกส.เดิม)		9,280.00	6,000.00			3,280.00

โรงพยาบาลคอนสวรรค์

งบทดลอง

รหัสบัญชี 11010101.101 - 54010101.101, ช่วงวันที่ 01/11/2565 - 30/11/2565

รหัสบัญชี	ชื่อรายการบัญชี	ยอดยกมา		ยอดประจำงวด		ยอดสะสม	
		เดบิต	เครดิต	เดบิต	เครดิต	เดบิต	เครดิต
2109010199.101.38	รายได้เงินช่วยเหลือการรับรู้-โครงการจัดหาอุปกรณ์และเครื่องมือทางการแพทย์สำหรับผู้ป่วยที่จำเป็น ปีงบประมาณ 2565 (ชกส.เค็ม)		700.00				700.00
2109010199.101.40	รายได้เงินช่วยเหลือการรับรู้-โครงการป้องกันและแก้ไขปัญหามารมั่วต้วคาย ปี2565 (กองทุนตำบล)		10,000.00				10,000.00
2109010199.101.41	รายได้เงินช่วยเหลือการรับรู้-โครงการคลินิกแพทย์แผนไทยเคลื่อนที่ในชุมชนเทศบาลคอนสวรรค์ปี2565 (กองทุนตำบล)		20,000.00				20,000.00
2109010199.101.44	รายได้เงินช่วยเหลือการรับรู้-โครงการคลินิกแพทย์แผนไทยเคลื่อนที่ในชุมชนปีงบประมาณ 2565		13,800.00				13,800.00
2109010199.101.7	รายได้เงินช่วยเหลือการรับรู้-โครงการจัดหาอุปกรณ์และเครื่องมือทางการแพทย์สำหรับการฟื้นฟูผู้สูงอายุ		18,000.00				18,000.00
2109010199.201	รายได้กองทุน UC- รอรับรู้		13,500.00				13,500.00
2109010199.701	รายได้เงินอุดหนุนเหมาจ่ายรายหัวสำหรับบุคคลที่มีปัญหาสถานะและสิทธิรอรับ		23,002.30				23,002.30
2111020199.103	เงินรับฝากรายได้แผ่นดินอื่น-หน่วยงานย่อย		99,151.39		100.00		99,251.39
2111020199.107	ภาษีเงินได้หัก ณ ที่จ่ายรอนำส่ง		20,791.05	20,791.05	43,013.28		43,013.28
2111020199.108	เงินรับฝากหักจากเงินเดือน		8,294.00	11,234.20	11,180.20		8,240.00
2111020199.110	เงินสมทบประกันสังคมส่วนของผู้จ้าง(เงินนอกงบประมาณ)		23,642.00	23,642.00	23,567.00		23,567.00
2111020199.201	เงินรับฝากกองทุน UC		10,967,468.62	375,000.00			10,592,468.62
2111020199.206.3	เงินรับฝากกองทุน UC -นอกเหนือ Fixed Cost-รพ.สต. โนนสะอาด		800.00				800.00
2111020199.206.4	เงินรับฝากกองทุน UC -นอกเหนือ Fixed Cost-รพ.สต.บ้านโคกมั่งงอย		1,600.00				1,600.00
2111020199.206.6	เงินรับฝากกองทุน UC -นอกเหนือ Fixed Cost-รพ.สต.บ้านฝ้าย		400.00				400.00

โรงพยาบาลคอนสวรรค์

งบทดลอง

รหัสบัญชี 1101010101.101 - 5401010101.101, ช่วงวันที่ 01/11/2565 - 30/11/2565

รหัสบัญชี	ชื่อรายการบัญชี	ยอดยกมา		ยอดประจำงวด		ยอดสะสม	
		เดบิต	เครดิต	เดบิต	เครดิต	เดบิต	เครดิต
2111020199.206.8	เงินรับฝากกองทุน UC -นอกเหนือ Fixed Cost-รพ.สต.ยางหวาย		3,000.00				3,000.00
2111020199.501	เงินรับฝากกองทุนแรงงานต่างด้าว-ค่าบริหารจัดการ		423.00				423.00
2111020199.502	เงินรับฝากกองทุนแรงงานต่างด้าว-ค่าใช้จ่ายสูง		350.00				350.00
2111020199.503	เงินรับฝากกองทุนแรงงานต่างด้าว-P&P		716.00				716.00
2112010199.102.1	เงินประกันอื่น - เงินมัดจำประกันสัญญา		196,630.00				196,630.00
2213010101.101.1	รายได้จากเงินบริจาคโครงการรับรู้-สร้างतिकู้ป่วยใน		120,093.57				120,093.57
2213010101.101.3	รายได้จากเงินบริจาคโครงการรับรู้-ซื้อครุภัณฑ์/อุปกรณ์เครื่องนอนสำหรับผู้ป่วยป้องกัน โควิด		2,060.00				2,060.00
	รวมหนี้สินหมุนเวียน		25,677,255.85	7,164,566.09	3,390,056.86		21,902,746.62
2200000000.000	หนี้สินไม่หมุนเวียน						
2102040110.115	ค่าใช้จ่ายโครงการค้างจ่าย		238,700.00				238,700.00
2213010101.101	รายได้จากเงินบริจาคโครงการรับรู้-ซื้อครุภัณฑ์ทางการแพทย์		535,420.86				535,420.86
	รวมหนี้สินไม่หมุนเวียน		774,120.86				774,120.86
	รวมหนี้สิน		26,451,376.71	7,164,566.09	3,390,056.86		22,676,867.48
3000000000.000	ส่วนทุน						
0000000.000	ส่วนได้เสียของเจ้าของ						
3102010101.101	รายได้สูง(ค่า)กว่า ค่าใช้จ่ายสะสม (เงินงบประมาณ)		19,948,510.31				19,948,510.31
3102010101.102	รายได้สูง(ค่า)กว่า ค่าใช้จ่ายสะสม (เงินนอกงบประมาณ)		82,083,111.11				82,083,111.11
3102010102.102	ผลสะสมจากการแก้ไขข้อผิดพลาด-รายได้	1,992,715.01		382,733.61	1,085,769.00	1,289,679.62	
3102010102.1021	ผลสะสมจากการแก้ไขข้อผิดพลาด-รายได้ (เงินงบประมาณ)		2,000.00				2,000.00
3102010102.103	ผลสะสมจากการแก้ไขข้อผิดพลาด-ค่าใช้จ่าย	159,234.42		124,953.65		284,188.07	
3102010102.1031	ผลสะสมจากการแก้ไขข้อผิดพลาด-ค่าใช้จ่าย(เงินงบประมาณ)	2,000.00				2,000.00	

โรงพยาบาลคอนสวรรค์

งบทดลอง

รหัสบัญชี 1101010101.101 - 5401010101.101, ช่วงวันที่ 01/11/2565 - 30/11/2565

รหัสบัญชี	ชื่อรายการบัญชี	ยอดยกมา		ยอดประจำงวด		ยอดสะสม	
		เดบิต	เครดิต	เดบิต	เครดิต	เดบิต	เครดิต
3105010101.101	ทุนของหน่วยงาน		15,699,859.46				15,699,859.46
	รวมส่วนได้เสียของเจ้าของ	2,153,949.43	117,733,480.88	507,687.26	1,085,769.00	1,575,867.69	117,733,480.88
	รวมส่วนทุนทุน	2,153,949.43	117,733,480.88	507,687.26	1,085,769.00	1,575,867.69	117,733,480.88
4000000000.000	รายได้						
4300000000.000	รายได้จากการดำเนินงาน						
4301020102.105	รายได้จากระบบปฏิบัติการฉุกเฉิน (EMS)		42,400.00				42,400.00
4301020102.106	รายได้สนับสนุนฯและอื่น ๆ		71,441.62				71,441.62
4301020104.106	รายได้ค่ารักษาชำระเงิน OP		162,862.00	1,415.00	148,096.00		309,543.00
4301020104.107	รายได้ค่ารักษาชำระเงิน IP		33,367.00		35,970.00		69,337.00
4301020104.401	รายได้ค่ารักษาเบิกจ่ายตรงกรมบัญชีกลาง OP		541,963.86		713,332.90		1,255,296.76
4301020104.402	รายได้ค่ารักษาเบิกจ่ายตรงกรมบัญชีกลาง IP		56,120.90		117,815.20		173,936.10
4301020104.602	รายได้ค่ารักษา พรบ.รช OP		45,123.00		49,112.00		94,235.00
4301020104.603	รายได้ค่ารักษา พรบ.รช IP		13,487.50		35,345.50		48,833.00
4301020104.801	รายได้ค่ารักษาเบิกจ่ายตรง-อปท. OP		62,277.60		100,655.80		162,933.40
4301020104.802	รายได้ค่ารักษาเบิกจ่ายตรง-อปท. IP		18,652.50		4,827.92		23,480.42
4301020104.805	รายได้ค่ารักษาเบิกจ่ายตรง - อปท.รูปแบบพิเศษ OP		6,852.50		3,489.20		10,341.70
4301020105.201	รายได้ค่ารักษา UC -OP ใน CUP		3,530,964.78		3,757,698.06		7,288,662.84
4301020105.202	รายได้ค่ารักษา UC-IP		1,116,321.24		1,057,475.54		2,173,796.78
4301020105.203	รายได้ค่ารักษา UC - OP นอก CUP ในจังหวัด				40,187.00		40,187.00
4301020105.207	รายได้ค่ารักษา UC-OP นอกสังกัด สป.				220.00		220.00
4301020105.222	รายได้กองทุน UC เฉพาะโรคอื่น		22,769.00				22,769.00
4301020105.223	รายได้กองทุน UC-P&P อื่น		16,247.96		78,312.82		94,560.78
4301020105.228	รายได้กองทุน UC อื่น		23,465.00				23,465.00
4301020105.239	ส่วนต่างค่ารักษาที่สูงกว่าข้อตกลงในการตามจ่าย UC OP			11,741.00		11,741.00	

โรงพยาบาลคอนสวรรค์

งบทดลอง

รหัสบัญชี 1101010101.101 - 5401010101.101, ช่วงวันที่ 01/11/2565 - 30/11/2565

รหัสบัญชี	ชื่อรายการบัญชี	ยอดยกมา		ยอดประจำงวด		ยอดสะสม	
		เดบิต	เครดิต	เดบิต	เครดิต	เดบิต	เครดิต
4301020105.240	ส่วนต่างค่ารักษาที่ต่ำกว่าข้อตกลงในการตามจ่าย UC OP				4,105.00		4,105.00
4301020105.241	รายได้ค่ารักษาด้านการสร้างเสริมสุขภาพและป้องกันโรค (P&P)		138,698.50	2,500.00	107,730.92		243,929.42
4301020105.244	รายได้ค่ารักษา UC- OP บริการกรณีเฉพาะ (CR)		82,751.50		82,801.42		165,552.92
4301020105.245	รายได้ค่ารักษา UC - IP บริการกรณีเฉพาะ (CR)		18.00		111.00		129.00
4301020105.265	ส่วนปรับลดค่าแรง IP	697,665.24				697,665.24	
4301020106.305	รายได้ค่ารักษาประกันสังคม OP-เครือข่าย		226,022.90		213,051.10		439,074.00
4301020106.306	รายได้ค่ารักษาประกันสังคม IP-เครือข่าย		32,197.00		87,091.00		119,288.00
4301020106.307	รายได้ค่ารักษาประกันสังคม OP-นอกเครือข่าย สังกัด สป.สธ.				4,992.90		4,992.90
4301020106.308	รายได้ค่ารักษาประกันสังคม IP-นอกเครือข่าย สังกัด สป.สธ.		22,895.00				22,895.00
4301020106.311	รายได้ค่ารักษาประกันสังคม-กองทุนทดแทน		7,175.00		10,660.00		17,835.00
4301020106.312	รายได้ค่ารักษาประกันสังคม 72 ชั่วโมงแรก		13,903.00				13,903.00
4301020106.503	รายได้ค่ารักษาแรงงานต่างด้าว OP		1,301.00		759.00		2,060.00
4301020106.504	รายได้ค่ารักษาแรงงานต่างด้าว IP		2,585.00				2,585.00
4301020106.505	ส่วนต่างค่ารักษาที่สูงกว่ากองทุนเหมาจ่ายรายหัว - กองทุนแรงงานต่างด้าว - OP	1,301.00		759.00		2,060.00	
4301020106.507	ส่วนต่างค่ารักษาที่สูงกว่ากองทุนเหมาจ่ายรายหัว - กองทุนแรงงานต่างด้าว - IP	2,585.00				2,585.00	
4302010199.101	รายได้จากการช่วยเหลือเพื่อการดำเนินงานอื่น				6,000.00		6,000.00
4302030101.101	รายได้จากการรับบริจาค-เงินสดและรายการเทียบเท่าเงินสด		3,500.00		10,500.00		14,000.00
4307010103.201	บัญชีรายได้ระหว่างหน่วยงาน - หน่วยงานรับเงินงบกลางจากรัฐบาล		4,119,575.81		4,191,818.21		8,311,394.02
4307010108.101	บัญชีรายได้ระหว่างหน่วยงาน - หน่วยงานรับเงินงบกลางจากรัฐบาล		140,962.40		142,190.80		283,153.20

โรงพยาบาลคอนสวรรค์

งบทดลอง

รหัสบัญชี 1101010101.101 - 5401010101.101, ช่วงวันที่ 01/11/2565 - 30/11/2565

รหัสบัญชี	ชื่อรายการบัญชี	ยอดยกมา		ยอดประจำงวด		ยอดสะสม	
		เดบิต	เครดิต	เดบิต	เครดิต	เดบิต	เครดิต
4313010199.105	รายได้ค่าใบรับรองแพทย์		10,100.00		7,170.00		17,270.00
4313010199.110	รายได้ลักษณะอื่น		960.00		2,160.00		3,120.00
4313010199.119	รายได้อื่น-เงินงบประมาณงบดำเนินงาน รับโอนจาก สสจ./รพศ./รพท./รพช. /รพ.สต.		1,500.00		147,900.00		149,400.00
4313010199.122	รายได้อื่น-เงินงบประมาณงบกลางรับโอน จาก สสจ./รพศ./รพท./รพช./รพ.สต.				38,850.00		38,850.00
4313010199.202	รายได้ค่าธรรมเนียม UC		25,290.00		26,605.00		51,895.00
	รวมรายได้จากการดำเนินงาน	701,551.24	10,593,751.57	16,415.00	11,227,034.29	714,051.24	21,816,870.86
	รวมรายได้	701,551.24	10,593,751.57	16,415.00	11,227,034.29	714,051.24	21,816,870.86
5000000000.000	ค่าใช้จ่าย						
5100000000.000	ค่าใช้จ่ายดำเนินงาน						
5101010101.101	เงินเดือนข้าราชการ(บริการ)	3,479,980.00		3,495,500.00		6,975,480.00	
5101010101.102	เงินเดือนข้าราชการ(สนับสนุน)	77,740.00		77,740.00		155,480.00	
5101010103.102	เงินประจำตำแหน่งวิชาชีพเฉพาะ(บริการ)	32,300.00		32,300.00		64,600.00	
5101010103.103	เงินประจำตำแหน่งผู้เชี่ยวชาญ (บริการ)	9,900.00		9,900.00		19,800.00	
5101010108.101	ค่าล่วงเวลา(สนับสนุน)	100,000.00			55,110.00	44,890.00	
5101010109.101	เงินตอบแทนพิเศษของข้าราชการผู้ได้รับ เงินเดือนถึงขั้นสูงสุดของอันดับ(บริการ)	9,290.81		9,290.81		18,581.62	
5101010109.104	เงินตอบแทนพิเศษของลูกจ้างประจำผู้ได้รับ ค่าจ้างถึงขั้นสูงสุดของตำแหน่ง(สนับสนุน)			9,522.40		9,522.40	
5101010113.101	ค่าจ้างประจำ(บริการ)	129,680.00		137,300.00		266,980.00	
5101010113.102	ค่าจ้างประจำ(สนับสนุน)	183,300.00		190,760.00		374,060.00	
5101010113.103	ค่าจ้างชั่วคราว(บริการ)	98,690.00		98,690.00		197,380.00	
5101010113.104	ค่าจ้างชั่วคราว(สนับสนุน)	30,850.00		30,850.00		61,700.00	
5101010113.105	ค่าจ้างพนักงานกระทรวงสาธารณสุข (บริการ)	209,110.00		200,050.00		409,160.00	
5101010113.106	ค่าจ้างพนักงานกระทรวงสาธารณสุข (สนับสนุน)	320,980.00		320,980.00		641,960.00	

โรงพยาบาลคอนสวรรค์

งบทดลอง

รหัสบัญชี 1101010101.101 - 5401010101.101, ช่วงวันที่ 01/11/2565 - 30/11/2565

รหัสบัญชี	ชื่อรายการบัญชี	ยอดยกมา		ยอดประจำงวด		ยอดสะสม	
		เดบิต	เครดิต	เดบิต	เครดิต	เดบิต	เครดิต
5101010113.107	ค่าจ้างเหมาบุคลากร (บริการ)	72,871.50		107,245.00		180,116.50	
5101010113.108	ค่าจ้างเหมาบุคลากร (สนับสนุน)	97,775.00		110,312.00		208,087.00	
5101010115.102	เงินค่าตอบแทนพนักงานราชการ (สนับสนุน)	44,730.00		48,850.00		93,580.00	
5101010116.101	เงินค่าครองชีพสำหรับข้าราชการ (บริการ)	755.00		755.00		1,510.00	
5101010199.101	เงินตอบแทนรายเดือนสำหรับข้าราชการทำกับอัตราเงินประจำตำแหน่ง (บริการ)	151,900.00		179,900.00		331,800.00	
5101010199.103	ค่าตอบแทนในการปฏิบัติงานเวรหรือผลัดค่ำและหรือผลัดคึกของพยาบาล	64,500.00				64,500.00	
5101020103.101	เงินชดเชยสมาชิก กบข.	52,629.20		52,939.60		105,568.80	
5101020104.101	เงินสมทบ กบข.	78,943.80		79,409.40		158,353.20	
5101020105.101	เงินสมทบ กสข.	9,389.40		9,841.80		19,231.20	
5101020106.101	เงินสมทบกองทุนประกันสังคมส่วนของนายจ้าง (เงินงบประมาณ)	1,500.00		900.00		2,400.00	
5101020106.102	เงินสมทบกองทุนประกันสังคมส่วนของนายจ้าง (เงินนอกงบประมาณ)			23,642.00		23,642.00	
5101020112.101	เงินสมทบกองทุนสำรองเลี้ยงชีพพนักงานและเจ้าหน้าที่รัฐ (เงินนอกงบประมาณ)	2,940.20		2,940.20		5,880.40	
5101020114.107	ค่าตอบแทนเงินเพิ่มพิเศษสำหรับผู้ปฏิบัติงานด้านการสาธารณสุข(พ.ต.ส.-เงินงบประมาณ)			147,000.00		147,000.00	
5101020114.114	ค่าตอบแทนเงินเพิ่มพิเศษสำหรับผู้ปฏิบัติงานด้านการสาธารณสุข (พ.ต.ส.-เงินนอกงบประมาณ)	7,000.00				7,000.00	
5101030207.101	เงินช่วยค่ารักษาพยาบาลประเภทผู้ป่วยนอก รพ.เอกชนสำหรับผู้มีสิทธิตามกฎหมายชนบทวันผู้รับเบี้ยหวัด /บ้านนาญ			6,000.00		6,000.00	
5101040202.101	เงินช่วยการศึกษาบุตร			32,850.00		32,850.00	
5104010104.101	วัสดุสำนักงานใช้ไป	63,776.10		53,322.67		117,098.77	
5104010104.102	วัสดุยานพาหนะและขนส่งใช้ไป	280.00		29,500.00		29,780.00	
5104010104.103	วัสดุไฟฟ้าและวิทยุใช้ไป			25,198.50		25,198.50	

โรงพยาบาลคอนสวรรค์

งบทดลอง

รหัสบัญชี 1101010101.101 - 5401010101.101, ช่วงวันที่ 01/11/2565 - 30/11/2565

รหัสบัญชี	ชื่อรายการบัญชี	ยอดยกมา		ยอดประจำงวด		ยอดสะสม	
		เดบิต	เครดิต	เดบิต	เครดิต	เดบิต	เครดิต
5104010104.105	วัสดุคอมพิวเตอร์ใช้ไป	22,960.00		30,540.00		53,500.00	
5104010104.106	วัสดุงานบ้านงานครัวใช้ไป	74,476.80		81,887.27		156,364.07	
5104010104.107	วัสดุก่อสร้างใช้ไป	49,265.80		85,528.00		134,793.80	
5104010107.102	ค่าซ่อมแซมครุภัณฑ์สำนักงาน			8,800.50		8,800.50	
5104010107.103	ค่าซ่อมแซมครุภัณฑ์ยานพาหนะและขนส่ง			14,450.00		14,450.00	
5104010107.106	ค่าซ่อมแซมครุภัณฑ์วิทยาศาสตร์และการแพทย์	35,150.00				35,150.00	
510110.101	ค่าซื้อเพลิง	48,040.00		85,750.20		133,790.20	
5104010112.110	ค่าจ้างเหมาช่างกริด	30,329.00		31,889.00		62,218.00	
5104010112.111	ค่าจ้างเหมาค่าจัดขยะติดเชื้อ	12,753.70		13,999.70	90.00	26,663.40	
5104010112.113	ค่าจ้างเหมาบริการอื่น(สนับสนุน)	264,002.00		68,171.00		332,173.00	
5104010112.114	ค่าจ้างตรวจทางห้องปฏิบัติการ (Lab)	87,110.85		141,466.74		228,577.59	
5104010115.101	ค่าธรรมเนียมธนาคาร	6.00		6.00		12.00	
5104020101.101	ค่าไฟฟ้า	194,498.62		207,170.33		401,668.95	
5104020103.101	ค่าน้ำประปาและน้ำบาดาล	26,088.18		27,913.30		54,001.48	
5104020105.101	ค่าโทรศัพท์			5,859.48		5,859.48	
5104020106.101	ค่าบริการสื่อสารและโทรคมนาคม			13,375.00		13,375.00	
5104030203.101	ค่าเบี้ยประกันภัย			29,489.20		29,489.20	
5104030205.101	ยาใช้ไป	471,662.72		1,027,267.66	241,798.45	1,257,131.93	
5104030205.102	วัสดุเภสัชกรรมใช้ไป	14,056.80		16,189.60	15,500.00	14,746.40	
5104030205.103	วัสดุทางการแพทย์ทั่วไปใช้ไป	193,259.49		229,865.37		423,124.86	
5104030205.104	วัสดุวิทยาศาสตร์และการแพทย์ใช้ไป	582,735.00		626,358.00		1,209,093.00	
5104030205.112	วัสดุบริโภครวมใช้ไป	88,635.50		76,822.00		165,457.50	
5104030205.113	วัสดุเครื่องแต่งกายใช้ไป	78,000.00				78,000.00	
5104030205.117	วัสดุทันตกรรมใช้ไป			14,600.50		14,600.50	
5104030206.101	ค่าครุภัณฑ์มูลค่าต่ำกว่าเกณฑ์	18,190.00		58,168.25		76,358.25	
5104030212.101	ค่าเช่าเบ็ดเตล็ด	30,000.00		30,000.00		60,000.00	

โรงพยาบาลคอนสวรรค์

งบทดลอง

รหัสบัญชี 1101010101.101 - 5401010101.101, ช่วงวันที่ 01/11/2565 - 30/11/2565

รหัสบัญชี	ชื่อรายการบัญชี	ยอดยกมา		ยอดประจำงวด		ยอดสะสม	
		เดบิต	เครดิต	เดบิต	เครดิต	เดบิต	เครดิต
5104030299.104	ค่าใช้จ่ายอื่นๆ	8,500.00				8,500.00	
5104030299.105	ค่าใช้จ่ายตามโครงการ (เงินนอกงบประมาณ)			6,000.00		6,000.00	
5104030299.202	ค่ารักษาตามจ่าย UC ในสังกัด สป. สข.			5,885.00		5,885.00	
5104030299.501	ค่ารักษาตามจ่ายคนต่างด้าวและแรงงานต่างด้าว	1,806.40				1,806.40	
5104040102.101	ค่าตอบแทนเงินเพิ่มพิเศษแพทย์ไม่ทำเวชปฏิบัติฯ(บริการ)	40,000.00				40,000.00	
5104040102.102	ค่าตอบแทนเงินเพิ่มพิเศษทันตแพทย์ไม่ทำเวชปฏิบัติฯ(บริการ)	20,000.00				20,000.00	
5104040102.103	ค่าตอบแทนเงินเพิ่มเภสัชกรไม่ทำเวชปฏิบัติฯ(บริการ)	5,000.00				5,000.00	
5104040102.104	ค่าตอบแทนในการปฏิบัติงานของเจ้าหน้าที่ (บริการ)	642,815.00		55,110.00		697,925.00	
5105010101.101	ค่าเสื่อมราคา -อาคารเพื่อการพักอาศัย	59,146.63		57,238.69		116,385.32	
5105010107.103	ค่าเสื่อมราคา - ระบบบำบัดน้ำเสีย	10,701.37		10,356.15		21,057.52	
5105010111.101	ค่าเสื่อมราคา-ยานพาหนะและอุปกรณ์การขนส่ง	30,090.01		29,119.36		59,209.37	
5105010125.101	ค่าเสื่อมราคา-ครุภัณฑ์วิทยาศาสตร์และการแพทย์	63,593.97		61,542.55		125,136.52	
5105010160.102	ค่าเสื่อมราคาอาคารสำนักงาน- Interface	40,671.98		39,359.99		80,031.97	
5105010160.103	ค่าเสื่อมราคาอาคารเพื่อประโยชน์อื่น- Interface	3,351.38		3,243.28		6,594.66	
5105010160.104	ค่าเสื่อมราคาสั่งปลูกสร้าง -Interface	6,796.18		6,576.95		13,373.13	
5105010160.106	ค่าเสื่อมราคาระบบบำบัดน้ำเสีย - Interface	3,862.68		3,738.08		7,600.76	
5105010160.109	ค่าเสื่อมราคาระบบถนนภายใน - Interface	1,248.49		1,208.22		2,456.71	
5105010161.101	ค่าเสื่อมราคาครุภัณฑ์สำนักงาน- Interface	32,674.98		31,898.50		64,573.48	
5105010161.102	ค่าเสื่อมราคาครุภัณฑ์ยานพาหนะและขนส่ง -Interface	13,317.25		12,887.65		26,204.90	
5105010161.103	ค่าเสื่อมราคาครุภัณฑ์ไฟฟ้าและวิทยุ - Interface	181.98		176.12		358.10	

โรงพยาบาลคอนสวรรค์

งบทดลอง

รหัสบัญชี 1101010101.101 - 5401010101.101, ช่วงวันที่ 01/11/2565 - 30/11/2565

รหัสบัญชี	ชื่อรายการบัญชี	ยอดยกมา		ยอดประจำงวด		ยอดสะสม	
		เดบิต	เครดิต	เดบิต	เครดิต	เดบิต	เครดิต
5105010161.104	ค่าเสื่อมราคาครุภัณฑ์โฆษณาและเผยแพร่ - Interface	5,817.00		5,629.35		11,446.35	
5105010161.105	ค่าเสื่อมราคาครุภัณฑ์การเกษตร-Interface	234.15		226.59		460.74	
5105010161.107	ค่าเสื่อมราคาครุภัณฑ์วิทยาศาสตร์และกายภาพ -Interface	187,189.15		181,037.30		368,226.45	
5105010161.108	ค่าเสื่อมราคาอุปกรณ์คอมพิวเตอร์ - Interface	45,105.04		43,962.12		89,067.16	
5105010161.109	ค่าเสื่อมราคาครุภัณฑ์งานบ้านงานครัว -Interface	5,217.00		5,048.71		10,265.71	
5105010161.110	ค่าเสื่อมราคาครุภัณฑ์อื่น - Interface	178.34		172.59		350.93	
5105010164.101	ค่าตัดจำหน่ายโปรแกรมคอมพิวเตอร์-Interface	1,921.42		2,082.14		4,003.56	
5108010107.114	หนี้สงสัยจะสูญ-ลูกหนี้คำรักษา-ชำระเจ็น OP	5,986.32		708.60		6,694.92	
5108010107.115	หนี้สงสัยจะสูญ-ลูกหนี้คำรักษา-ชำระเจ็น IP	590.32		2,387.60		2,977.92	
5108010107.203	หนี้สงสัยจะสูญ-ลูกหนี้คำรักษา UC-OP นอก CUP (ในจังหวัด)			411.45		411.45	
5112010103.101	ค่าสวัสดิการสังคม-อื่น	15,932.00		14,450.00		30,382.00	
	รวมค่าใช้จ่ายต้นปีงบประมาณ	8,903,960.51		9,029,513.47	312,498.45	17,620,975.53	
5200000000.000	ค่าใช้จ่ายที่ไม่เกิดจากการดำเนินงาน						
521010199.102	ค่าใช้จ่ายโครงการผลิตบุคลากรทางการแพทย์	120,000.00				120,000.00	
5212010199.114	ค่าใช้จ่ายอื่น-เงินนอกงบประมาณ โอนไป สสจ./รพศ./รพท./รพช./รพ.สต.	1,092,650.00				1,092,650.00	
	รวมค่าใช้จ่ายที่ไม่เกิดจากการดำเนินงาน	1,212,650.00				1,212,650.00	
	รวมค่าใช้จ่าย	10,116,610.51		9,029,513.47	312,498.45	18,833,625.53	

โรงพยาบาลคอนสวรรค์

งบทดลอง

รหัสบัญชี 1101010101.101 - 5401010101.101, ช่วงวันที่ 01/11/2565 - 30/11/2565

รหัสบัญชี	ชื่อรายการบัญชี	ยอดยกมา		ยอดประจำงวด		ยอดสะสม	
		เดบิต	เครดิต	เดบิต	เครดิต	เดบิต	เครดิต
รวมทั้งสิ้น		235,076,361.04	235,076,361.04	40,461,678.30	40,461,678.30	243,023,983.09	243,023,983.09



น.ส.วริศรา ทอสูงเนิน
นักวิชาการเงินและบัญชี

ผู้จัดทำ



นางรุจิรา สุวรรณศรี
เจ้าพนักงานการเงินและบัญชีปฏิบัติงาน

ผู้ตรวจสอบ



นายพันทิป ทิพากรณ์
นักวิชาการสาธารณสุขชำนาญการ
รักษาการในตำแหน่ง
นักจัดการงานทั่วไปชำนาญการ

ผู้ตรวจสอบ



นางศรีัญญา พันธุ์ทอง
ผู้อำนวยการ โรงพยาบาลคอนสวรรค์

หัวหน้าหน่วยงาน

งบแสดงสถานะการเงิน

คอนสวรรค์, รพช.

งบหน่วยงาน

30/11/2565

สินทรัพย์หมุนเวียน

เงินสดในมือ	1,447.00	0.00%
เงินฝากคลัง	196,630.00	0.14%
เงินฝากธนาคารพาณิชย์เพื่อรับจ่ายเงินกับคลัง	0.00	0.00%
เงินฝากและรายการเทียบเท่าเงินสดอื่น	71,596,383.93	50.74%
ลูกหนี้เงินยืม	0.00	0.00%
ลูกหนี้หมุนเวียนและรายได้ค้างรับอื่น	22,155,338.35	15.70%
ค่าเผื่อหนี้สงสัยจะสูญ ค่าขายสินค้าและบริการ	-150,650.44	-0.11%
สินค้าและวัสดุคงเหลือ	4,789,218.76	3.39%
สินทรัพย์หมุนเวียนอื่น	6,205.00	0.00%
	98,594,572.60	69.87%

สินทรัพย์ไม่หมุนเวียน

อาคารเพื่อการพักอาศัย	11,442,191.06	8.11%
สิ่งปลูกสร้าง	2,951,161.71	2.09%
อาคารและสิ่งปลูกสร้าง - Interface	10,754,516.15	7.62%
ครุภัณฑ์ยานพาหนะและขนส่ง	1,697,659.81	1.20%
ครุภัณฑ์วิทยาศาสตร์และการแพทย์	3,535,709.00	2.51%
ครุภัณฑ์ - Interface	12,085,726.19	8.57%
สินทรัพย์ไม่มีตัวตน - Interface	42,138.24	0.03%
	42,509,102.16	30.13%
	141,103,674.76	100.00%
สินทรัพย์	141,103,674.76	100.00%

หนี้สินหมุนเวียน

เจ้าหนี้อื่น เงินนอกงบประมาณฝากธนาคารพาณิชย์	9,650,303.58	6.84%
ค่าใช้จ่ายค้างจ่ายอื่น	1,066,452.88	0.76%
รายได้รอการรับรู้	332,077.30	0.24%
เงินรับฝากทั่วไป	10,773,829.29	7.64%
เงินประกัน	196,630.00	0.14%
	22,019,293.05	15.61%

หนี้สินไม่หมุนเวียน

รายได้รอการรับรู้	657,574.43	0.47%
	657,574.43	0.47%
	22,676,867.48	16.07%

ทุนตั้งต้น

รายได้สูง/(ต่ำ)กว่า ค่าใช้จ่ายสุทธิ	2,269,194.09	1.61%
รายได้สูง/(ต่ำ)กว่า ค่าใช้จ่ายสะสม	100,457,753.73	71.19%
ทุน	15,699,859.46	11.13%
	118,426,807.28	83.93%
	118,426,807.28	83.93%

หนี้สินและทุน

141,103,674.76 100.00%

(นางสาววริศรา ตอสูงเนิน)
นักวิชาการเงินและบัญชี

(นางศรัญญา พันธุ์ทอง)

ผู้อำนวยการโรงพยาบาลคอนสวรรค์


คอนสวรรค์,รพช.
งบแสดงผลการดำเนินงาน
งบบุคลากร 30/11/2565
รายได้


รายได้จากการให้บริการของหน่วยงาน	113,841.62	0.54%
รายได้คำรักษาพยาบาล	2,147,936.38	10.18%
รายได้คำรักษาพยาบาลสำหรับโครงการสุขภาพถ้วนหน้า UC	9,347,971.50	44.30%
รายได้คำรักษาพยาบาลจากกองทุน	617,987.90	2.93%
รายได้จากการช่วยเหลือเพื่อการดำเนินงานของหน่วยงาน	6,000.00	0.03%
รายได้จากการบริจาคของหน่วยงาน	14,000.00	0.07%
รายได้จากเงินงบประมาณ	8,594,547.22	40.73%
รายได้อื่น	260,535.00	1.23%
	21,102,819.62	100.00%

ค่าใช้จ่าย

เงินเดือนและค่าจ้าง	10,119,187.52	47.95%
ค่าใช้จ่ายบุคลากรอื่น	469,075.60	2.22%
เงินช่วยเหลือพนักงานและครอบครัวด้านการศึกษา	6,000.00	0.03%
เงินช่วยเหลือด้านการศึกษาและรักษาพยาบาลผู้รับเบี้ยหวัด/บำนาญ	32,850.00	0.16%
ค่าวัสดุ ค่าซ่อมแซมและบำรุงรักษา	708,925.84	3.36%
ค่าจ้างเหมาบริการ	649,631.99	3.08%
ค่าธรรมเนียมธนาคาร	12.00	0.00%
ค่าสาธารณูปโภค	474,904.91	2.25%
ค่าใช้จ่ายอื่น ๆ	29,489.20	0.14%
ต้นทุนบริการ	3,162,154.19	14.98%
ค่าครุภัณฑ์มูลค่าต่ำกว่าเกณฑ์	76,358.25	0.36%
ค่าใช้จ่ายจากการดำเนินงานอื่น	22,191.40	0.11%
ค่าเช่าอสังหาริมทรัพย์	60,000.00	0.28%
ค่าตอบแทน	762,925.00	3.62%
ค่าเสื่อมราคาและค่าตัดจำหน่าย	321,788.73	1.52%
ค่าเสื่อมราคา - อาคารและสิ่งปลูกสร้าง Interface	685,014.61	3.25%
หนี้สูญและหนี้สงสัยจะสูญ	10,084.29	0.05%
ค่าใช้จ่ายอื่น	1,243,032.00	5.89%
	18,833,625.53	89.25%

2,269,194.09 10.75%


 (นางสาววิศรา ตอสูงเนิน)
 นักวิชาการเงินและบัญชี


 (นางศรีธัญญา พันธุ์ทอง)
 ผู้อำนวยการโรงพยาบาลคอนสวรรค์

หมายเหตุประกอบงบการเงิน

คอนสวรรค์,รพช.

งบแสดงสถานะการเงิน

30/11/2565

1.1.1 เงินสดและรายการเทียบเท่าเงินสด

เช็ค	0.00	0.00%
เงินสด	1,447.00	0.00%
เงินฝากคลัง-หน่วยงานย่อย	196,630.00	0.14%
เงินฝากธนาคาร- ในงบประมาณ	0.00	0.00%
เงินฝากธนาคาร -นอกรงบประมาณที่มีวัตถุประสงค์เฉพาะ-ธ.กรุงไทย (เงินบริจาค,ซื้อ	443,327.29	0.31%
เงินฝากธนาคาร -นอกรงบประมาณที่มีวัตถุประสงค์เฉพาะ-ธ.ออมสิน (เงินบริจาครอโอ	353,000.00	0.25%
เงินฝากธนาคาร -นอกรงบประมาณที่มีวัตถุประสงค์เฉพาะ-ธ.กรุงไทย-(เงินบริจาคเด็กผู้	120,093.57	0.09%
เงินฝากธนาคาร - นอกรงบประมาณที่มีวัตถุประสงค์เฉพาะออมทรัพย์ (งบลงทุน UC)-	23,927.15	0.02%
เงินฝากธนาคาร -เงินฝากธนาคารที่มีวัตถุประสงค์เฉพาะ-โครงการ ธ.ออมสิน (0200	37,188.89	0.03%
เงินฝากธนาคาร -เงินฝากธนาคารที่มีวัตถุประสงค์เฉพาะ-โครงการ ธกส. (05122704	242,180.00	0.17%
เงินฝากธนาคาร -นอกรงบประมาณที่มีวัตถุประสงค์เฉพาะ-ธกส.กองทุนสุขภาพประจำ	209,073.24	0.15%
เงินฝากธนาคาร - นอกรงบประมาณที่มีวัตถุประสงค์เฉพาะออมทรัพย์	99,151.39	0.07%
เงินฝากธนาคาร-นอกรงบประมาณออมทรัพย์-ธ.กรุงไทย 3071320817-เงินบำรุง	23,162,756.20	16.42%
เงินฝากธนาคาร - นอกรงบประมาณรอการจัดสรร-รับฝากแรงงานต่างด้าว-ธ.ออมสิน	1,489.00	0.00%
เงินฝากธนาคาร - นอกรงบประมาณรอการจัดสรร-เงินอุดหนุนด้านสาธารณสุขบุคคลผู้	31,097.75	0.02%
เงินฝากธนาคาร - นอกรงบประมาณรอการจัดสรร-เงินรับฝากตามผลงานนอกเหนือ Fi	5,800.00	0.00%
เงินฝากธนาคาร-นอกรงบประมาณออมทรัพย์-ธ.ก.ส.05122704160-เงินบำรุง	15,861,957.79	11.24%
เงินฝากธนาคาร-นอกรงบประมาณออมทรัพย์-ธ.ก.ส.05122704160-รอโอน	15,370,671.30	10.89%
เงินฝากธนาคาร -นอกรงบประมาณที่มีวัตถุประสงค์เฉพาะ-ธ.กรุงไทย-(เงินบริจาคไม่มี	935.61	0.00%
เงินฝากธนาคาร-นอกรงบประมาณออมทรัพย์-ธ.ก.ส. 512274908-(6 หมวด)เงินบำรุง	3,967,558.19	2.81%
เงินฝากธนาคาร - นอกรงบประมาณรอการจัดสรร-เงินฝากธนาคาร-เงิน UC	10,592,468.62	7.51%
เงินฝากธนาคาร-นอกรงบประมาณออมทรัพย์-ธ.ออมสิน 020064649476-เงินบำรุง	1,073,707.94	0.76%
1.1.1 เงินสดและรายการเทียบเท่าเงินสด	71,794,460.93	50.88%

1.1.2 ลูกหนี้หมุนเวียนและรายได้ค้างรับ

ลูกหนี้เงินยืม - เงินบำรุง	0.00	0.00%
ลูกหนี้คำรักษา - คนต่างด้าวและแรงงานต่างด้าว OP	0.00	0.00%
ลูกหนี้คำรักษาประกันสังคม - กองทุนทดแทน-ทันตกรรม	15,895.00	0.01%
ลูกหนี้คำรักษา - ชำระเงิน IP	207,155.00	0.15%
ลูกหนี้คำรักษา - ชำระเงิน IP-COVID	156,271.00	0.11%
ลูกหนี้คำรักษา - ชำระเงิน OP-พรบ.เอกสารยังไม่ครบ	377,090.00	0.27%
ลูกหนี้คำรักษา - ชำระเงิน OP	866,911.50	0.61%
ลูกหนี้คำรักษา - คนต่างด้าวและแรงงานต่างด้าวเบิกจากส่วนกลาง IP (โคโรนา)	88,615.00	0.06%
ลูกหนี้คำรักษา - ชำระเงิน IP-พรบ.เอกสารยังไม่ครบ	41,273.00	0.03%
ลูกหนี้คำรักษา - เบิกจ่ายตรงกรมบัญชีกลาง IP-โรคโคโรนา	157,684.52	0.11%
ลูกหนี้คำรักษา - เบิกจ่ายตรงกรมบัญชีกลาง IP	350,669.10	0.25%
ลูกหนี้คำรักษา-เบิกจ่ายตรงกรมบัญชีกลาง OP-โรคโคโรนา	114,863.00	0.08%
ลูกหนี้คำรักษา-เบิกจ่ายตรงกรมบัญชีกลาง OP	1,102,550.80	0.78%
ลูกหนี้คำรักษาประกันสังคม 72 ชั่วโมงแรก	20,499.50	0.01%
ลูกหนี้คำรักษา - เบิกต้นสังกัด OP (โคโรนา)	8,750.00	0.01%
รายได้ค้างรับ - หน่วยงานภาครัฐ	5,208.00	0.00%
ลูกหนี้คำรักษาประกันสังคม - ค่าใช้จ่ายสูง/อุบัติเหตุ/ฉุกเฉิน OP	1,500.00	0.00%
ลูกหนี้คำรักษา - เบิกจ่ายตรง อปท. IP	108,493.92	0.08%
รายได้จากงบประมาณค้างรับ (หน่วยงานย่อย)	502,500.00	0.36%
รายได้ค้างรับ - บุคคลภายนอก	7,798,143.63	5.53%
ลูกหนี้คำรักษาประกันสังคม OP -เครือข่าย-ตรวจสุขภาพ	39,430.00	0.03%
ลูกหนี้คำรักษา - เบิกจ่ายตรงอปท.รูปแบบพิเศษ IP	12,547.00	0.01%
ลูกหนี้คำรักษาประกันสังคม - กองทุนทดแทน-ทุพพลภาพ	39,836.80	0.03%
ลูกหนี้คำรักษา - เบิกจ่ายตรง อปท.รูปแบบพิเศษ OP-โรคโคโรนา	8,285.00	0.01%
ลูกหนี้คำรักษา - เบิกจ่ายตรง อปท. IP-โรคโคโรนา	459,226.00	0.33%
ลูกหนี้คำรักษา - เบิกต้นสังกัด IP	45,867.00	0.03%
ลูกหนี้คำรักษา - เบิกจ่ายตรง อปท. OP-โรคโคโรนา	344,785.00	0.24%
ลูกหนี้คำรักษา - เบิกจ่ายตรง อปท. OP	577,988.50	0.41%

หมายเหตุประกอบงบการเงิน

คอนสวอร์ต,รพช.

งบแสดงสถานะการเงิน

30/11/2565

ลูกหนี้การค้า - พรบ.รท IP	70,722.00	0.05%
ลูกหนี้การค้า - พรบ.รท OP	64,054.00	0.05%
ลูกหนี้การค้า UC - OP นอกสังกัด สธ.	11,446.00	0.01%
ลูกหนี้การค้า - เบิกต้นสังกัด IP(โคโรนา)	53,455.00	0.04%
ลูกหนี้การค้า - เบิกจ่ายตรง อปท.รูปแบบพิเศษ OP	17,990.20	0.01%
ลูกหนี้การค้า UC-OP นอก CUP-ในจังหวัดสังกัด -รพ.บ้านเขว้า	5,655.00	0.00%
ลูกหนี้การค้า UC-OP นอก CUP-ในจังหวัดสังกัด -รพ.หนองบัวระเหว	2,679.20	0.00%
ลูกหนี้การค้า UC-OP นอก CUP-ในจังหวัดสังกัด -รพ.จัตุรัส	2,232.50	0.00%
ลูกหนี้การค้าประกันสังคม IP - นอกเครือข่าย สังกัด สป.สธ.-โรคโคโรนา	60,000.00	0.04%
ลูกหนี้การค้า UC-OP นอก CUP-ในจังหวัดสังกัด -เทศบาลเมืองชัยภูมิ	0.00	0.00%
ลูกหนี้การค้าประกันสังคม IP - เครือข่าย	269,921.00	0.19%
ลูกหนี้การค้า UC-OP นอก CUP-ในจังหวัดสังกัด -รพ.หนองบัวแดง	38,086.00	0.03%
ลูกหนี้การค้า UC-OP นอก CUP-ในจังหวัดสังกัด -รพ.ชัยใหญ่	126.00	0.00%
ลูกหนี้การค้า UC-OP นอก CUP-ในจังหวัดสังกัด -รพ.บ้านแท่น	680.00	0.00%
ลูกหนี้การค้า UC-OP นอก CUP-ในจังหวัดสังกัด -รพ.ภักดีชุมพล	2,050.00	0.00%
ลูกหนี้การค้า UC-OP นอก CUP-ในจังหวัดสังกัด -รพ.ภูเขียวเฉลิมพระเกียรติ	5,010.00	0.00%
ลูกหนี้การค้า UC-OP นอก CUP (ในจังหวัดสังกัด สธ.)-รพ.ชัยภูมิ	410,312.50	0.29%
ลูกหนี้การค้า UC - IP	3,505,431.88	2.48%
ลูกหนี้การค้า UC- OP ใน CUP	0.00	0.00%
ลูกหนี้ - ระบบปฏิบัติการฉุกเฉิน	385,250.00	0.27%
ลูกหนี้ค่าตรวจสุขภาพหน่วยงานภาครัฐ	4,360.00	0.00%
ลูกหนี้การค้า UC-OP นอก CUP-ในจังหวัดสังกัด -รพ.คอนสาร	632.00	0.00%
ลูกหนี้การค้าประกันสังคม IP - เครือข่าย-โรคโคโรนา	220,914.30	0.16%
ลูกหนี้การค้าประกันสังคม IP - นอกเครือข่าย สังกัด สป.สธ.	119,506.60	0.08%
ลูกหนี้การค้า UC-OP นอก CUP-ในจังหวัดสังกัด -รพ.ป่าหน่็จนรงค์	1,557.00	0.00%
ลูกหนี้การค้าประกันสังคม OP - นอกเครือข่าย สังกัด สป.สธ.	187,281.40	0.13%
ลูกหนี้การค้า UC-OP นอก CUP-ในจังหวัดสังกัด -รพ.เนินสง่า	3,673.00	0.00%
ลูกหนี้การค้าประกันสังคม OP -เครือข่าย-โรคโคโรนา	202,380.50	0.14%
ลูกหนี้การค้าประกันสังคม OP -เครือข่าย	1,396,460.95	0.99%
ลูกหนี้ค่าบริการสาธารณสุขสำหรับโรคติดเชื้อไวรัสโคโรนา - OP จาก สปสช.	402,850.75	0.29%
ลูกหนี้การค้า UC-OP นอก CUP-ในจังหวัดสังกัด -รพ.เทพสถิต	6,581.00	0.00%
ลูกหนี้การค้า UC - IP บริการเฉพาะ (CR)	15,210.80	0.01%
ลูกหนี้การค้าประกันสังคม OP - นอกเครือข่าย สังกัด สป.สธ.-โรคโคโรนา	184,657.50	0.13%
ลูกหนี้การค้า UC - OP บริการเฉพาะ (CR)	311,073.12	0.22%
ลูกหนี้การค้าด้านการสร้างเสริมสุขภาพและป้องกันโรค (P&P)	15,000.00	0.01%
ลูกหนี้การค้า UC-OP นอก CUP-ในจังหวัดสังกัด -รพ.แก่งคร้อ	145,872.60	0.10%
ลูกหนี้ค่าบริการสาธารณสุขสำหรับโรคติดเชื้อไวรัสโคโรนา - IP จาก สปสช.	580,187.28	0.41%
ค่าเผื่อหนี้สงสัยจะสูญ - ลูกหนี้การค้าชำระเงิน OP	-99,520.12	-0.07%
ค่าเผื่อหนี้สงสัยจะสูญ - ลูกหนี้การค้าชำระเงิน IP	-32,375.92	-0.02%
ค่าเผื่อหนี้สงสัยจะสูญ - ลูกหนี้การค้า UC- OP นอก CUP (ในจังหวัด)	-18,754.40	-0.01%
1.1.2 ลูกหนี้หมุนเวียนและรายได้ค้างรับ	22,004,687.91	15.59%
1.1.5 สินค้าและวัสดุคงเหลือ		
วัสดุสำนักงาน	321,956.63	0.23%
ยา-สนับสนุน	0.00	0.00%
วัสดุก่อสร้าง	0.00	0.00%
วัสดุงานบ้านงานครัว	149,399.88	0.11%
วัสดุคอมพิวเตอร์	46,750.00	0.03%
วัสดุไฟฟ้าและวิทยุ	0.00	0.00%
วัสดุเชื้อเพลิงและหล่อลื่น	0.00	0.00%
วัสดุยานพาหนะและขนส่ง	0.00	0.00%
วัสดุทันตกรรม	49,447.75	0.04%
วัสดุวิทยาศาสตร์และการแพทย์	926,381.00	0.66%
วัสดุการแพทย์ทั่วไป	899,689.83	0.64%

หมายเหตุประกอบงบการเงิน

คอนสวอร์ต,รพช.

งบแสดงฐานะการเงิน

30/11/2565

วัสดุเภสัชกรรม-คลังยาย่อย	35,000.00	0.02%
ยา	1,101,436.63	0.78%
ยา-คลังยาย่อย	1,101,703.04	0.78%
วัสดุเภสัชกรรม	157,454.00	0.11%
วัสดุบริโภค	0.00	0.00%
1.1.5 สินค้าและวัสดุคงเหลือ	4,789,218.76	3.39%
1.1.6 สินทรัพย์หมุนเวียนอื่น		
ค่าใช้จ่ายจ่ายล่วงหน้า	6,205.00	0.00%
1.1.6 สินทรัพย์หมุนเวียนอื่น	6,205.00	0.00%
สินทรัพย์หมุนเวียน	98,594,572.60	69.87%
1.2.4 อาคาร		
อาคารเพื่อการพักอาศัย	17,410,100.00	12.34%
ค่าเสื่อมราคาสะสม - อาคารเพื่อการพักอาศัย	-5,967,908.94	-4.23%
ค่าเสื่อมราคาสะสม-ระบบบำบัดน้ำเสีย	-198,838.29	-0.14%
ระบบบำบัดน้ำเสีย	3,150,000.00	2.23%
ค่าเสื่อมราคาสะสมอาคารเพื่อการพักอาศัย - Interface	-6,009,490.00	-4.26%
ค่าเสื่อมราคาสะสมระบบถนนภายใน-Interface	-141,844.55	-0.10%
ค่าเสื่อมราคาสะสมระบบไฟฟ้า -Interface	-947,116.00	-0.67%
ค่าเสื่อมราคาสะสมระบบบำบัดน้ำเสีย - Interface	-815,150.41	-0.58%
ค่าเสื่อมราคาสะสมระบบประปา -Interface	-648,399.00	-0.46%
ค่าเสื่อมราคาสะสมสิ่งปลูกสร้าง -Interface	-794,467.64	-0.56%
ค่าเสื่อมราคาสะสมอาคารเพื่อประโยชน์ อื่น - Interface	-2,755,371.04	-1.95%
ระบบถนนภายใน-Interface	367,500.00	0.26%
ระบบไฟฟ้า-Interface	947,118.00	0.67%
ระบบบำบัดน้ำเสีย-Interface	1,137,000.00	0.81%
ระบบประปา-Interface	648,400.00	0.46%
สิ่งปลูกสร้าง-Interface	2,214,400.00	1.57%
อาคารเพื่อประโยชน์ อื่น-Interface	3,417,500.00	2.42%
อาคารสำนักงาน-Interface	23,381,600.00	16.57%
อาคารเพื่อการพักอาศัย-Interface	6,009,500.00	4.26%
ค่าเสื่อมราคาสะสมอาคารสำนักงาน-Interface	-15,256,663.21	-10.81%
1.2.4 อาคาร	25,147,868.92	17.82%
1.2.5 ครุภัณฑ์		
ครุภัณฑ์ยานพาหนะและขนส่ง	2,480,000.00	1.76%
ค่าเสื่อมราคาสะสม -ครุภัณฑ์ยานพาหนะและขนส่ง	-782,340.19	-0.55%
ครุภัณฑ์วิทยาศาสตร์และการแพทย์	6,020,640.00	4.27%
ค่าเสื่อมราคาสะสม -ครุภัณฑ์วิทยาศาสตร์และการแพทย์	-2,484,931.00	-1.76%
ครุภัณฑ์อื่น-Interface	257,531.00	0.18%
ค่าเสื่อมราคาสะสมครุภัณฑ์คอมพิวเตอร์-Interface	-2,850,854.50	-2.02%
ค่าเสื่อมราคาสะสมครุภัณฑ์วิทยาศาสตร์และการแพทย์-Interface	-24,970,622.45	-17.70%
ค่าเสื่อมราคาสะสมครุภัณฑ์ก่อสร้าง-Interface	-17,999.00	-0.01%
ค่าเสื่อมราคาสะสมครุภัณฑ์การเกษตร-Interface	-61,864.66	-0.04%
ค่าเสื่อมราคาสะสมครุภัณฑ์โฆษณาและเผยแพร่-Interface	-609,016.49	-0.43%
ค่าเสื่อมราคาสะสมครุภัณฑ์ไฟฟ้าและวิทยุ-Interface	-46,563.35	-0.03%
ค่าเสื่อมราคาสะสมครุภัณฑ์อื่น-Interface	-251,043.08	-0.18%
ค่าเสื่อมราคาสะสมครุภัณฑ์สำนักงาน-Interface	-3,955,741.97	-2.80%
ค่าเสื่อมราคาสะสมครุภัณฑ์งานบ้านงานครัว-Interface	-1,186,365.21	-0.84%
ครุภัณฑ์สำนักงาน-Interface	5,318,790.95	3.77%
ครุภัณฑ์คอมพิวเตอร์-Interface	5,097,621.05	3.61%
ครุภัณฑ์วิทยาศาสตร์และการแพทย์-Interface	32,387,479.60	22.95%
ครุภัณฑ์ก่อสร้าง-Interface	18,000.00	0.01%
ครุภัณฑ์การเกษตร-Interface	67,556.00	0.05%

หมายเหตุประกอบงบการเงิน

คอนสวรรค์,รพช.

งบแสดงฐานะการเงิน

30/11/2565

ครุภัณฑ์โฆษณาและเผยแพร่-Interface	914,963.20	0.65%
ครุภัณฑ์ไฟฟ้าและวิทยุ-Interface	55,240.00	0.04%
ครุภัณฑ์ยานพาหนะและขนส่ง-Interface	9,990,699.00	7.08%
ครุภัณฑ์งานบ้านงานครัว-Interface	1,504,476.79	1.07%
ค่าเสื่อมราคาสะสมครุภัณฑ์ยานพาหนะและขนส่ง-Interface	-9,576,560.69	-6.79%
1.2.5 ครุภัณฑ์	17,319,095.00	12.27%
1.2.6 สินทรัพย์ไม่มีตัวตน		
ค่าตัดจำหน่ายสะสมโปรแกรมคอมพิวเตอร์ - Interface	-316,961.76	-0.22%
โปรแกรมคอมพิวเตอร์ -Interface	359,100.00	0.25%
1.2.6 สินทรัพย์ไม่มีตัวตน	42,138.24	0.03%
สินทรัพย์ไม่หมุนเวียน	42,509,102.16	30.13%
2.1.1 เจ้าหนี้ระยะสั้น		
เจ้าหนี้ค้ำรักษา OP-UCนอกCUPในจังหวัด-รพ.เทพสถิต	2,035.00	0.00%
เจ้าหนี้ค้ำรักษา OP-UCนอกCUPในจังหวัด-รพ.หนองบัวแดง	4,845.75	0.00%
เจ้าหนี้ค้ำรักษา OP-UCนอกCUPในจังหวัด-รพ.เกษตรสมบูรณ์	3,335.00	0.00%
เจ้าหนี้ค้ำรักษา -แรงงานต่างด้าว ในสังกัด สธ.	15,042.40	0.01%
เจ้าหนี้ค้ำรักษา OP-UCนอกCUPในจังหวัด-รพ.จัตุรัส	8,079.00	0.01%
เจ้าหนี้ค้ำรักษา OP-UCนอกCUPในจังหวัด-รพ.หนองบัวระเหว	1,330.00	0.00%
เจ้าหนี้ค้ำรักษา OP-UCนอกCUPในจังหวัด-รพ.ภักดีชุมพล	7,668.00	0.01%
เจ้าหนี้ค้ำรักษา OP-UCนอกCUPในจังหวัด-รพ.บ้านเขว้า	2,054.50	0.00%
เจ้าหนี้ค้ำรักษา OP-UC นอก CUP (ต่างจังหวัดสังกัด สธ.)	314,057.80	0.22%
เจ้าหนี้ค้ำรักษา OP-UCนอกCUPในจังหวัด-รพ.คอนสาร	388.50	0.00%
เจ้าหนี้ค้ำรักษา OP-UC นอกสังกัด สป.สธ-ศูนย์บริการสาธารณสุขหนองบัว	70.00	0.00%
เจ้าหนี้-ค่าจ้างเหมาตรวจห้องปฏิบัติการ (LAB)	598,083.74	0.42%
เจ้าหนี้ค้ำรักษา -บุคคลที่มีปัญหาสถานะและสิทธินอก CUP	9,550.00	0.01%
เจ้าหนี้ค้ำรักษา OP-UC นอกสังกัด สป.สธ.	3,123,080.75	2.21%
เจ้าหนี้-อื่น	629,680.06	0.45%
เจ้าหนี้-ยา	2,159,493.52	1.53%
เจ้าหนี้-วัสดุการแพทย์ทั่วไป	517,382.46	0.37%
เจ้าหนี้ค้ำรักษา OP-UCนอกCUPในจังหวัด-รพ.ภูเขียวเฉลิมพระเกียรติ	37,196.00	0.03%
เจ้าหนี้ -วัสดุอื่น	628,070.55	0.45%
เจ้าหนี้ค้ำรักษา OP-UCนอกCUPในจังหวัด-รพ.บ้านแพน	3,958.25	0.00%
เจ้าหนี้ - ครุภัณฑ์	150,768.25	0.11%
เจ้าหนี้-วัสดุเภสัชกรรม	86,000.00	0.06%
เจ้าหนี้-วัสดุทันตกรรม	144,549.70	0.10%
เจ้าหนี้ค้ำรักษา OP-UC นอก CUP (ในจังหวัดสังกัด สธ.)-รพ.ชัยภูมิ	145,725.35	0.10%
เจ้าหนี้ค้ำรักษา OP-UCนอกCUPในจังหวัด-รพ.แก่งคร้อ	265,076.00	0.19%
เจ้าหนี้ค้ำรักษา OP-UCนอกCUPในจังหวัด-รพ.ป่าหน่วจนรงค์	700.00	0.00%
เจ้าหนี้ - วัสดุวิทยาศาสตร์และการแพทย์	792,083.00	0.56%
2.1.1 เจ้าหนี้ระยะสั้น	9,650,303.58	6.84%
2.1.2 ค่าใช้จ่ายค้างจ่าย		
ค่าสาธารณูปโภคค้างจ่าย-ค่าไฟฟ้า	207,170.33	0.15%
ค่าตอบแทนเงินเพิ่มพิเศษไม่ทำเวชปฏิบัติฯ(บริการ) ค้างจ่าย	0.00	0.00%
ค่าตอบแทนในการปฏิบัติงานของเจ้าหน้าที่ (บริการ) ค้างจ่าย	0.00	0.00%
ค่าตอบแทนอื่นค้างจ่าย	0.00	0.00%
ค่าตอบแทนเงินเพิ่มพิเศษสำหรับผู้ปฏิบัติงานด้านการสาธารณสุข (พ.ต.ส.) เงินนอก	0.00	0.00%
ค่าสาธารณูปโภคค้างจ่าย-ค่าน้ำประปา	27,913.30	0.02%
ค่าสาธารณูปโภคค้างจ่าย-ค่าไปรษณีย์	1,858.00	0.00%
ค่าใช้จ่ายโครงการค้างจ่าย	238,700.00	0.17%
ค่าใช้จ่ายค้างจ่ายอื่น-บุคคลภายนอก	70,811.25	0.05%
ใบสำคัญค้างจ่าย	17,500.00	0.01%
ใบสำคัญค้างจ่าย	502,500.00	0.36%

หมายเหตุประกอบงบการเงิน

คอนสวอร์ต,รพช.

งบแสดงสถานะการเงิน

30/11/2565

2.1.2 ค่าใช้จ่ายค้างจ่าย	1,066,452.88	0.76%
2.1.5 รายได้รอการรับรู้		
รายได้เงินช่วยเหลือรอการรับรู้-โครงการนวัตกรรมพรมหินนวดเท้าพื้นฟูผู้พิการที่มีภา	3,280.00	0.00%
รายได้เงินช่วยเหลือรอการรับรู้-โครงการจัดหาอุปกรณ์และเครื่องมือทางการแพทย์	700.00	0.00%
รายได้เงินช่วยเหลือรอการรับรู้-โครงการป้องกันและแก้ไขปัญหาการฆ่าตัวตาย ปี256	10,000.00	0.01%
รายได้เงินช่วยเหลือรอการรับรู้-โครงการคลินิกแพทย์แผนไทยเคลื่อนที่ในชุมชนเทศ	20,000.00	0.01%
รายได้เงินช่วยเหลือรอการรับรู้-โครงการคลินิกแพทย์แผนไทยเคลื่อนที่ในชุมชน ปิง	13,800.00	0.01%
รายได้เงินช่วยเหลือรอการรับรู้-โครงการจัดหาอุปกรณ์และเครื่องมือทางการแพทย์	18,000.00	0.01%
รายได้เงินช่วยเหลือรอการรับรู้-โครงการบูรณาการรักษาศัลยกรรมแพทย์แผนไทย ปี256	14,100.00	0.01%
รายได้เงินอุดหนุนเหมาจ่ายรายหัวสำหรับบุคคลที่มีปัญหาสถานะและสิทธิรอรับรู้	23,002.30	0.02%
รายได้เงินช่วยเหลือรอการรับรู้-โครงการมหัศจรรย์ 1000 วันแรกแห่งชีวิต (โคกมั่งงอ	12,600.00	0.01%
รายได้กองทุน UC- รอรับรู้	13,500.00	0.01%
รายได้เงินช่วยเหลือรอการรับรู้-โครงการเงินอุดหนุนพัฒนาการทารกแรกเกิด-อายุ 5ปี	11,700.00	0.01%
รายได้เงินช่วยเหลือรอการรับรู้-โครงการมหัศจรรย์ 1000วันแรกแห่งชีวิต เทศบาล ด.	29,700.00	0.02%
รายได้เงินช่วยเหลือรอการรับรู้-โครงการมหัศจรรย์ 1000 วันแรกแห่งชีวิตพลัส ด.คอ	10,900.00	0.01%
รายได้เงินช่วยเหลือรอการรับรู้-โครงการมหัศจรรย์ 1000 วันแรกแห่งชีวิต ด.โคกมั่งง	28,250.00	0.02%
รายได้เงินช่วยเหลือรอการรับรู้-โครงการมหัศจรรย์ 1000 วันแรกแห่งชีวิต ด.โคกมั่งง	28,250.00	0.02%
รายได้เงินช่วยเหลือรอการรับรู้-โครงการ 1000 วันแรกแห่งชีวิต ตำบลคอนสวรรค์ ปี	8,700.00	0.01%
รายได้เงินช่วยเหลือรอการรับรู้-โครงการมหัศจรรย์ 1000 วันแรกแห่งชีวิต เทศบาลค	25,670.00	0.02%
รายได้เงินช่วยเหลือรอการรับรู้-โครงการพัฒนาศักยภาพเครือข่ายครู หมอ พ่อแม่ เพ็	29,325.00	0.02%
รายได้เงินช่วยเหลือรอการรับรู้-โครงการมหัศจรรย์ 1000 วันแรกแห่งชีวิต (ด.คอนสว	19,600.00	0.01%
รายได้เงินช่วยเหลือรอการรับรู้-โครงการมหัศจรรย์ 1000 วันแรกแห่งชีวิต ปี 2563	11,000.00	0.01%
2.1.5 รายได้รอการรับรู้	332,077.30	0.24%
2.1.6 เงินรับฝากกระยะสั้น		
เงินรับฝากกองทุน UC -นอกเหนือ Fixed Cost-รพ.สต.บ้านโคกมั่งงอย	1,600.00	0.00%
เงินรับฝากกองทุนแรงงานต่างด้าว-ค่าใช้จ่ายสูง	350.00	0.00%
เงินรับฝากกองทุนแรงงานต่างด้าว-P&P	716.00	0.00%
เงินรับฝากกองทุนแรงงานต่างด้าว-ค่าบริการจัดการ	423.00	0.00%
เงินรับฝากกองทุน UC -นอกเหนือ Fixed Cost-รพ.สต.ยางหวาย	3,000.00	0.00%
เงินรับฝากกองทุน UC -นอกเหนือ Fixed Cost-รพ.สต.บ้านผาย	400.00	0.00%
เงินรับฝากกองทุน UC	10,592,468.62	7.51%
เงินสมทบประกันสังคมส่วนของผู้จ้าง(เงินนอกงบประมาณ)	23,567.00	0.02%
เงินรับฝากหักจากเงินเดือน	8,240.00	0.01%
เงินรับฝากรายได้แผ่นดินอื่น-หน่วยงานย่อย	99,251.39	0.07%
ภาษีเงินได้หัก ณ ที่จ่ายรอนาส่ง	43,013.28	0.03%
เงินรับฝากกองทุน UC -นอกเหนือ Fixed Cost-รพ.สต.โนนสะอาด	800.00	0.00%
เงินประกันอื่น - เงินมัดจำประกันสัญญา	196,630.00	0.14%
2.1.6 เงินรับฝากกระยะสั้น	10,970,459.29	7.77%
หนี้สินหมุนเวียน	22,019,293.05	15.61%
2.2.3 หนี้สินไม่หมุนเวียนอื่น		
รายได้จากเงินบริจาครอการรับรู้-ซื้อครุภัณฑ์ทางการแพทย์	535,420.86	0.38%
รายได้จากเงินบริจาครอการรับรู้-สร้างตึกผู้ป่วยใน	120,093.57	0.09%
รายได้จากเงินบริจาครอการรับรู้-ซื้อครุภัณฑ์/อุปกรณ์เครื่องนอน สำหรับผู้ป่วยป้องกัน	2,060.00	0.00%
2.2.3 หนี้สินไม่หมุนเวียนอื่น	657,574.43	0.47%
หนี้สินไม่หมุนเวียน	657,574.43	0.47%
รายได้สูง/(ต่ำ)กว่า ค่าใช้จ่ายสุทธิ		
ค่าไฟฟ้า	-401,668.95	-0.28%
ค่าจ้างเหมากำจัดขยะติดเชื้อ	-26,663.40	-0.02%
ยาใช้ไป	-1,257,131.93	-0.89%
ค่าจ้างเหมาบริการอื่น(สนับสนุน)	-332,173.00	-0.24%
ค่าจ้างตรวจทางห้องปฏิบัติการ (Lab)	-228,577.59	-0.16%
ค่าธรรมเนียมธนาคาร	-12.00	0.00%

หมายเหตุประกอบงบการเงิน

คอนสวอร์ต,รพช.

งบแสดงฐานะการเงิน

30/11/2565

ค่าน้ำประปาและน้ำบาดาล	-54,001.48	-0.04%
ค่าโทรศัพท์	-5,859.48	0.00%
ค่าจ้างเหมาซักกรีด	-62,218.00	-0.04%
ค่าเบี้ยประกันภัย	-29,489.20	-0.02%
วัสดุงานบ้านงานครัวใช้ไป	-156,364.07	-0.11%
วัสดุเภสัชกรรมใช้ไป	-14,746.40	-0.01%
วัสดุทางการแพทย์ทั่วไปใช้ไป	-423,124.86	-0.30%
วัสดุวิทยาศาสตร์และการแพทย์ใช้ไป	-1,209,093.00	-0.86%
วัสดุบริโภคใช้ไป	-165,457.50	-0.12%
ค่าบริการสื่อสารและโทรคมนาคม	-13,375.00	-0.01%
เงินช่วยการศึกษาบุตร	-32,850.00	-0.02%
ค่าเสื่อมราคาครุภัณฑ์ไฟฟ้าและวิทยุ - Interface	-358.10	0.00%
วัสดุเครื่องแต่งกายใช้ไป	-78,000.00	-0.06%
เงินสมทบกองทุนประกันสังคมส่วนของนายจ้าง (เงินงบประมาณ)	-2,400.00	0.00%
เงินสมทบกองทุนประกันสังคมส่วนของนายจ้าง (เงินนอกงบประมาณ)	-23,642.00	-0.02%
เงินสมทบกองทุนสำรองเลี้ยงชีพพนักงานและเจ้าหน้าที่รัฐ (เงินนอกงบประมาณ)	-5,880.40	0.00%
ค่าตอบแทนเงินเพิ่มพิเศษสำหรับผู้ปฏิบัติงานด้านการสาธารณสุข(พ.ด.ส.-เงินงบประมาณ)	-147,000.00	-0.10%
ค่าซ่อมแซมครุภัณฑ์สำนักงาน	-8,800.50	-0.01%
เงินช่วยค่ารักษาพยาบาลประเภทผู้ป่วยนอก รพ.เอกชนสำหรับผู้มีสิทธิตามกฎหมาย	-6,000.00	0.00%
ค่าเชื้อเพลิง	-133,790.20	-0.09%
วัสดุสำนักงานใช้ไป	-117,098.77	-0.08%
วัสดุยานพาหนะและขนส่งใช้ไป	-29,780.00	-0.02%
วัสดุไฟฟ้าและวิทยุใช้ไป	-25,198.50	-0.02%
วัสดุคอมพิวเตอร์ใช้ไป	-53,500.00	-0.04%
วัสดุก่อสร้างใช้ไป	-134,793.80	-0.10%
ค่าซ่อมแซมครุภัณฑ์ยานพาหนะและขนส่ง	-14,450.00	-0.01%
ค่าซ่อมแซมครุภัณฑ์วิทยาศาสตร์และการแพทย์	-35,150.00	-0.02%
ค่าตอบแทนเงินเพิ่มพิเศษสำหรับผู้ปฏิบัติงานด้านการสาธารณสุข (พ.ด.ส.-เงินนอ	-7,000.00	0.00%
ค่าเสื่อมราคาครุภัณฑ์งานบ้านงานครัว -Interface	-10,265.71	-0.01%
ค่าเสื่อมราคาครุภัณฑ์สำนักงาน- Interface	-64,573.48	-0.05%
เงินสมทบ กสจ.	-19,231.20	-0.01%
ค่าเสื่อมราคาครุภัณฑ์ยานพาหนะและขนส่ง -Interface	-26,204.90	-0.02%
รายได้อื่น-เงินงบประมาณงบกลางรับโอนจาก สสจ./รพศ. /รพท./รพช. /รพ.สต.	38,850.00	0.03%
ค่าเสื่อมราคาครุภัณฑ์โฆษณาและเผยแพร่ - Interface	-11,446.35	-0.01%
ค่าเสื่อมราคาครุภัณฑ์การเกษตร- Interface	-460.74	0.00%
ค่าเสื่อมราคาระบบบำบัดน้ำเสีย - Interface	-7,600.76	-0.01%
ค่าเสื่อมราคาอุปกรณ์คอมพิวเตอร์ - Interface	-89,067.16	-0.06%
ค่าเสื่อมราคาสิ่งปลูกสร้าง -Interface	-13,373.13	-0.01%
ค่าเสื่อมราคาครุภัณฑ์อื่น - Interface	-350.93	0.00%
ค่าตัดจำหน่ายโปรแกรมคอมพิวเตอร์-Interface	-4,003.56	0.00%
หนี้สงสัยจะสูญ-ลูกหนี้ค่ารักษา-ชำระเงิน OP	-6,694.92	0.00%
หนี้สงสัยจะสูญ-ลูกหนี้ค่ารักษา-ชำระเงิน IP	-2,977.92	0.00%
หนี้สงสัยจะสูญ-ลูกหนี้ค่ารักษา UC-OP นอก CUP (ในจังหวัด)	-411.45	0.00%
ค่าสวัสดิการสังคม-อื่น	-30,382.00	-0.02%
ค่าใช้จ่ายโครงการผลิตบุคลากรทาง การแพทย์	-120,000.00	-0.09%
ค่าเสื่อมราคาครุภัณฑ์วิทยาศาสตร์และการแพทย์ -Interface	-368,226.45	-0.26%
ค่าตอบแทนเงินเพิ่มพิเศษกรไม่ทำเวชปฏิบัติฯ(บริการ)	-5,000.00	0.00%
ค่าครุภัณฑ์มูลค่าต่ำกว่าเกณฑ์	-76,358.25	-0.05%
ค่าเช่าเบ็ดเตล็ด	-60,000.00	-0.04%
ค่าใช้จ่ายอื่นๆ	-8,500.00	-0.01%
ค่าใช้จ่ายตามโครงการ (เงินนอกงบประมาณ)	-6,000.00	0.00%
ค่ารักษาตามจ่าย UC ในสังกัด สป. สธ.	-5,885.00	0.00%
ค่ารักษาตามจ่ายคนต่างด้าวและแรงงานต่างด้าว	-1,806.40	0.00%

หมายเหตุประกอบงบการเงิน

คอนสวอร์ต,รพช.

งบแสดงสถานะการเงิน

30/11/2565

ค่าเสื่อมราคาระบบถนนภายใน - Interface	-2,456.71	0.00%
ค่าตอบแทนเงินเพิ่มพิเศษทันตแพทย์ไม่ทำเวชปฏิบัติฯ(บริการ)	-20,000.00	-0.01%
วัสดุทันตกรรมทั่วไป	-14,600.50	-0.01%
ค่าตอบแทนในการปฏิบัติงานของเจ้าหน้าที่ (บริการ)	-697,925.00	-0.49%
ค่าเสื่อมราคา -อาคารเพื่อการพักอาศัย	-116,385.32	-0.08%
ค่าเสื่อมราคา - ระบบบำบัดน้ำเสีย	-21,057.52	-0.01%
ค่าเสื่อมราคา-ยานพาหนะและอุปกรณ์การขนส่ง	-59,209.37	-0.04%
ค่าเสื่อมราคา-ครุภัณฑ์วิทยาศาสตร์ และการแพทย์	-125,136.52	-0.09%
ค่าเสื่อมราคาอาคารสำนักงาน- Interface	-80,031.97	-0.06%
ค่าเสื่อมราคาอาคารเพื่อประโยชน์อื่น- Interface	-6,594.66	0.00%
ค่าตอบแทนเงินเพิ่มพิเศษแพทย์ไม่ทำเวชปฏิบัติฯ(บริการ)	-40,000.00	-0.03%
ส่วนปรับลดค่าแรง IP	-697,665.24	-0.49%
รายได้ค่ารักษาแรงงานต่างด้าว OP	2,060.00	0.00%
รายได้กองทุน UC อื่น	23,465.00	0.02%
ส่วนต่างค่ารักษาที่สูงกว่าข้อตกลงในการตามจ่าย UC OP	-11,741.00	-0.01%
ส่วนต่างค่ารักษาที่ต่ำกว่าข้อตกลงในการตามจ่าย UC OP	4,105.00	0.00%
รายได้ค่ารักษาด้านการสร้างเสริมสุขภาพและป้องกันโรค (P&P)	243,929.42	0.17%
รายได้กองทุน UC เฉพาะโรคอื่น	22,769.00	0.02%
รายได้ค่ารักษา UC - IP บริการกรณีเฉพาะ (CR)	129.00	0.00%
รายได้ค่ารักษา UC-OP นอกสังกัด สป.	220.00	0.00%
รายได้ค่ารักษาประกันสังคม OP-เครือข่าย	439,074.00	0.31%
รายได้ค่ารักษาประกันสังคม IP-เครือข่าย	119,288.00	0.08%
เงินเดือนข้าราชการ(บริการ)	-6,975,480.00	-4.94%
รายได้ค่ารักษาประกันสังคม IP-นอกเครือข่าย สังกัด สป.สธ.	22,895.00	0.02%
เงินสมทบ กบข.	-158,353.20	-0.11%
รายได้ค่ารักษาประกันสังคม 72 ชั่วโมงแรก	13,903.00	0.01%
รายได้ค่ารักษา UC- OP บริการกรณีเฉพาะ (CR)	165,552.92	0.12%
รายได้ค่ารักษา พรบ.รท IP	48,833.00	0.03%
รายได้จากระบบปฏิบัติการฉุกเฉิน (EMS)	42,400.00	0.03%
รายได้สนับสนุนยาและอื่น ๆ	71,441.62	0.05%
รายได้ค่ารักษาข้าราชการ OP	309,543.00	0.22%
รายได้ค่ารักษาข้าราชการ IP	69,337.00	0.05%
รายได้ค่ารักษาเบิกจ่ายตรงกรมบัญชีกลาง OP	1,255,296.76	0.89%
รายได้กองทุน UC-P&P อื่น	94,560.78	0.07%
รายได้ค่ารักษา พรบ.รท OP	94,235.00	0.07%
รายได้ค่ารักษาประกันสังคม-กองทุนทดแทน	17,835.00	0.01%
รายได้ค่ารักษาเบิกจ่ายตรง- อปท. OP	162,933.40	0.12%
รายได้ค่ารักษาเบิกจ่ายตรง-อปท. IP	23,480.42	0.02%
รายได้ค่ารักษาเบิกจ่ายตรง - อปท.รูปแบบพิเศษ OP	10,341.70	0.01%
รายได้ค่ารักษา UC -OP ใน CUP	7,288,662.84	5.17%
รายได้ค่ารักษา UC-IP	2,173,796.78	1.54%
รายได้ค่ารักษา UC - OP นอก CUP ในจังหวัด	40,187.00	0.03%
รายได้ค่ารักษาเบิกจ่ายตรงกรมบัญชีกลาง IP	173,936.10	0.12%
ค่าจ้างเหมาบุคลากร (บริการ)	-180,116.50	-0.13%
เงินตอบแทนพิเศษของลูกจ้างประจำผู้ได้รับค่าจ้างถึงขั้นสูงสุดของตำแหน่ง(สนับสนุน)	-9,522.40	-0.01%
รายได้ค่ารักษาแรงงานต่างด้าว IP	2,585.00	0.00%
ค่าจ้างประจำ(สนับสนุน)	-374,060.00	-0.27%
รายได้ค่ารักษาประกันสังคม OP-นอกเครือข่าย สังกัด สป.สธ.	4,992.90	0.00%
ค่าจ้างชั่วคราว(สนับสนุน)	-61,700.00	-0.04%
เงินตอบแทนพิเศษของข้าราชการผู้ได้รับเงินเดือนถึงขั้นสูงสุดของอันดับ(บริการ)	-18,581.62	-0.01%
ค่าจ้างพนักงานกระทรวงสาธารณสุข (สนับสนุน)	-641,960.00	-0.45%
ค่าจ้างประจำ(บริการ)	-266,980.00	-0.19%
ค่าจ้างเหมาบุคลากร (สนับสนุน)	-208,087.00	-0.15%

หมายเหตุประกอบงบการเงิน

คอนสวรรค์,รพช.

งบแสดงฐานะการเงิน

30/11/2565

เงินค่าตอบแทนพนักงานราชการ (สนับสนุน)	-93,580.00	-0.07%
เงินค่าครองชีพสำหรับข้าราชการ (บริการ)	-1,510.00	0.00%
เงินตอบแทนรายเดือนสำหรับข้าราชการเท่ากับอัตราเงินประจำตำแหน่ง (บริการ)	-331,800.00	-0.24%
ค่าตอบแทนในการปฏิบัติงานเวรหรือผลัดปายและหรือผลัดดีกของพยาบาล	-64,500.00	-0.05%
เงินชดเชยสมาชิก กบข.	-105,568.80	-0.07%
ค่าจ้างพนักงานกระทรวงสาธารณสุข (บริการ)	-409,160.00	-0.29%
บัญชีรายได้ระหว่างหน่วยงาน - หน่วยงานรับเงินงบบุคลากรจากรัฐบาล	8,311,394.02	5.89%
ส่วนต่างค่ารักษาที่สูงกว่ากองทุนเหมาจ่ายรายหัว - กองทุนแรงงานต่างด้าว - OP	-2,060.00	0.00%
ส่วนต่างค่ารักษาที่สูงกว่ากองทุนเหมาจ่ายรายหัว - กองทุนแรงงานต่างด้าว - IP	-2,585.00	0.00%
ค่าจ้างชั่วคราว(บริการ)	-197,380.00	-0.14%
รายได้จากการรับบริจาค-เงินสดและรายการเทียบเท่าเงินสด	14,000.00	0.01%
ค่าล่วงเวลา(สนับสนุน)	-44,890.00	-0.03%
บัญชีรายได้ระหว่างหน่วยงาน - หน่วยงานรับเงินงบกลางจากรัฐบาล	283,153.20	0.20%
รายได้ค่าใบรับรองแพทย์	17,270.00	0.01%
รายได้ลักษณะอื่น	3,120.00	0.00%
รายได้อื่น-เงินงบประมาณงบดำเนินงานรับโอนจาก สสจ./รพศ./รพท./รพช./รพ.สต.	149,400.00	0.11%
ค่าใช้จ่ายอื่น-เงินนอกงบประมาณโอนไป สสจ./รพศ./รพท./รพช./รพ.สต.	-1,092,650.00	-0.77%
รายได้ค่าธรรมเนียม UC	51,895.00	0.04%
เงินเดือนข้าราชการ(สนับสนุน)	-155,480.00	-0.11%
เงินประจำตำแหน่งวิชาชีพเฉพาะ(บริการ)	-64,600.00	-0.05%
เงินประจำตำแหน่งผู้เชี่ยวชาญ (บริการ)	-19,800.00	-0.01%
รายได้จากการช่วยเหลือเพื่อการดำเนินงานอื่น	6,000.00	0.00%
รายได้สูง/(ต่ำ)กว่า ค่าใช้จ่ายสุทธิ	2,269,194.09	1.61%
รายได้สูง/(ต่ำ)กว่าค่าใช้จ่ายสะสม		
ผลสะสมจากการแก้ไขข้อผิดพลาด-ค่าใช้จ่าย(เงินงบประมาณ)	-2,000.00	0.00%
ผลสะสมจากการแก้ไขข้อผิดพลาด-ค่าใช้จ่าย	-284,188.07	-0.20%
ผลสะสมจากการแก้ไขข้อผิดพลาด-รายได้ (เงินงบประมาณ)	2,000.00	0.00%
ผลสะสมจากการแก้ไขข้อผิดพลาด-รายได้	-1,289,679.62	-0.91%
รายได้สูง(ต่ำ)กว่า ค่าใช้จ่ายสะสม (เงินนอกงบประมาณ)	82,083,111.11	58.17%
รายได้สูง(ต่ำ)กว่า ค่าใช้จ่ายสะสม (เงินงบประมาณ)	19,948,510.31	14.14%
รายได้สูง/(ต่ำ)กว่าค่าใช้จ่ายสะสม	100,457,753.73	71.19%
ทุน		
ทุนของหน่วยงาน	15,699,859.46	11.13%
ทุน	15,699,859.46	11.13%
ทุนตั้งต้น	118,426,807.28	83.93%



(นางสาววิศรดา ตอสูงเนิน)

นักวิชาการเงินและบัญชี



(นางศรีัญญา พันธุ์ทอง)

ผู้อำนวยการโรงพยาบาลคอนสวรรค์

หมายเหตุประกอบงบการเงิน

คอนสวอร์ต,รพช.

งบแสดงผลการดำเนินงาน

30/11/2565

รายได้จากการดำเนินงาน

รายได้จากการให้บริการของหน่วยงาน		
รายได้จากระบบปฏิบัติการฉุกเฉิน (EMS)	42,400.00	0.20%
รายได้สนับสนุนยาและอื่น ๆ	71,441.62	0.34%
รายได้จากการให้บริการของหน่วยงาน	113,841.62	0.54%
รายได้ค่าบริการพยาบาล		
รายได้ค่าบริการชำระเงิน OP	309,543.00	1.47%
รายได้ค่าบริการชำระเงิน IP	69,337.00	0.33%
รายได้ค่าบริการเบิกจ่ายตรงกรมบัญชีกลาง OP	1,255,296.76	5.95%
รายได้ค่าบริการเบิกจ่ายตรงกรมบัญชีกลาง IP	173,936.10	0.82%
รายได้ค่าบริการ พรบ.รต OP	94,235.00	0.45%
รายได้ค่าบริการ พรบ.รต IP	48,833.00	0.23%
รายได้ค่าบริการเบิกจ่ายตรง- อปท. OP	162,933.40	0.77%
รายได้ค่าบริการเบิกจ่ายตรง-อปท. IP	23,480.42	0.11%
รายได้ค่าบริการเบิกจ่ายตรง - อปท.รูปแบบพิเศษ OP	10,341.70	0.05%
รายได้ค่าบริการพยาบาล	2,147,936.38	10.18%
รายได้ค่าบริการพยาบาลสำหรับโครงการสุขภาพถ้วนหน้า UC		
รายได้ค่าบริการ UC-OP ใน CUP	7,288,662.84	34.54%
รายได้ค่าบริการ UC-IP	2,173,796.78	10.30%
รายได้ค่าบริการ UC - OP นอก CUP ในจังหวัด	40,187.00	0.19%
รายได้ค่าบริการ UC-OP นอกสังกัด สป.	220.00	0.00%
รายได้กองทุน UC เฉพาะโรคอื่น	22,769.00	0.11%
รายได้กองทุน UC-P&P ชั้น	94,560.78	0.45%
รายได้กองทุน UC ชั้น	23,465.00	0.11%
ส่วนต่างค่าบริการที่สูงกว่าข้อตกลงในการตามจ่าย UC OP	-11,741.00	-0.06%
ส่วนต่างค่าบริการที่ต่ำกว่าข้อตกลงในการตามจ่าย UC OP	4,105.00	0.02%
รายได้ค่าบริการด้านการสร้างเสริมสุขภาพและป้องกันโรค (P&P)	243,929.42	1.16%
รายได้ค่าบริการ UC- OP บริการกรณีเฉพาะ (CR)	165,552.92	0.78%
รายได้ค่าบริการ UC - IP บริการกรณีเฉพาะ (CR)	129.00	0.00%
ส่วนปรับลดค่าแรง IP	-697,665.24	-3.31%
รายได้ค่าบริการพยาบาลสำหรับโครงการสุขภาพถ้วนหน้า UC	9,347,971.50	44.30%
รายได้ค่าบริการพยาบาลจากกองทุน		
รายได้ค่าบริการประกันสังคม OP-เครือข่าย	439,074.00	2.08%
รายได้ค่าบริการประกันสังคม IP-เครือข่าย	119,288.00	0.57%
รายได้ค่าบริการประกันสังคม OP-นอกเครือข่าย สังกัด สป.สร.	4,992.90	0.02%
รายได้ค่าบริการประกันสังคม IP-นอกเครือข่าย สังกัด สป.สร.	22,895.00	0.11%
รายได้ค่าบริการประกันสังคม-กองทุนทดแทน	17,835.00	0.08%
รายได้ค่าบริการประกันสังคม 72 ชั่วโมงแรก	13,903.00	0.07%
รายได้ค่าบริการแรงงานต่างด้าว OP	2,060.00	0.01%
รายได้ค่าบริการแรงงานต่างด้าว IP	2,585.00	0.01%
ส่วนต่างค่าบริการที่สูงกว่ากองทุนเหมาจ่ายรายหัว - กองทุนแรงงานต่างด้าว - OP	-2,060.00	-0.01%
ส่วนต่างค่าบริการที่สูงกว่ากองทุนเหมาจ่ายรายหัว - กองทุนแรงงานต่างด้าว - IP	-2,585.00	-0.01%
รายได้ค่าบริการพยาบาลจากกองทุน	617,987.90	2.93%
รายได้จากการช่วยเหลือเพื่อการดำเนินงานของหน่วยงาน		
รายได้จากการช่วยเหลือเพื่อการดำเนินงานอื่น	6,000.00	0.03%
รายได้จากการช่วยเหลือเพื่อการดำเนินงานของหน่วยงาน	6,000.00	0.03%
รายได้จากการบริจาคของหน่วยงาน		
รายได้จากการรับบริจาค-เงินสดและรายการเทียบเท่าเงินสด	14,000.00	0.07%
รายได้จากการบริจาคของหน่วยงาน	14,000.00	0.07%
รายได้จากเงินงบประมาณ		
บัญชีรายได้ระหว่างหน่วยงาน - หน่วยงานรับเงินงบประมาณจากรัฐบาล	8,311,394.02	39.39%
บัญชีรายได้ระหว่างหน่วยงาน - หน่วยงานรับเงินงบกลางจากรัฐบาล	283,153.20	1.34%
รายได้จากเงินงบประมาณ	8,594,547.22	40.73%
รายได้อื่น		
รายได้ค่าใบรับรองแพทย์	17,270.00	0.08%
รายได้ลักษณะอื่น	3,120.00	0.01%
รายได้อื่น-เงินงบประมาณงบดำเนินงานรับโอนจาก สสจ./รพศ./รพท./รพช. /รพ.สต.	149,400.00	0.71%
รายได้อื่น-เงินงบประมาณงบกลางรับโอนจาก สสจ./รพศ. /รพท./รพช. /รพ.สต.	38,850.00	0.18%
รายได้ค่าธรรมเนียม UC	51,895.00	0.25%
รายได้อื่น	260,535.00	1.23%

หมายเหตุประกอบงบการเงิน

คอนสวรรค์,รพช.

งบแสดงผลการดำเนินงาน

30/11/2565

รายได้จากการดำเนินงาน

21,102,819.62

100.00%

รายได้

21,102,819.62

100.00%

ค่าใช้จ่ายดำเนินงาน

เงินเดือนและค่าจ้าง

เงินเดือนข้าราชการ(บริการ)	6,975,480.00	-33.05%
เงินเดือนข้าราชการ(สนับสนุน)	155,480.00	-0.74%
เงินประจำตำแหน่งวิชาชีพเฉพาะ(บริการ)	64,600.00	-0.31%
เงินประจำตำแหน่งผู้เชี่ยวชาญ (บริการ)	19,800.00	-0.09%
ค่าล่วงเวลา(สนับสนุน)	44,890.00	-0.21%
เงินตอบแทนพิเศษของข้าราชการผู้ได้รับเงินเดือนถึงขั้นสูงสุดของอันดับ(บริการ)	18,581.62	-0.09%
เงินตอบแทนพิเศษของลูกจ้างประจำผู้ได้รับค่าจ้างถึงขั้นสูงสุดของตำแหน่ง(สนับสนุน)	9,522.40	-0.05%
ค่าจ้างประจำ(บริการ)	266,980.00	-1.27%
ค่าจ้างประจำ(สนับสนุน)	374,060.00	-1.77%
ค่าจ้างชั่วคราว(บริการ)	197,380.00	-0.94%
ค่าจ้างชั่วคราว(สนับสนุน)	61,700.00	-0.29%
ค่าจ้างพนักงานกระทรวงสาธารณสุข (บริการ)	409,160.00	-1.94%
ค่าจ้างพนักงานกระทรวงสาธารณสุข (สนับสนุน)	641,960.00	-3.04%
ค่าจ้างเหมาบุคลากร (บริการ)	180,116.50	-0.85%
ค่าจ้างเหมาบุคลากร (สนับสนุน)	208,087.00	-0.99%
เงินค่าตอบแทนพนักงานราชการ (สนับสนุน)	93,580.00	-0.44%
เงินค่าครองชีพสำหรับข้าราชการ (บริการ)	1,510.00	-0.01%
เงินตอบแทนรายเดือนสำหรับข้าราชการเท่ากับอัตราเงินประจำตำแหน่ง (บริการ)	331,800.00	-1.57%
ค่าตอบแทนในการปฏิบัติงานเวรหรือผลัดปายและหรือผลัดดึกของพยาบาล	64,500.00	-0.31%

เงินเดือนและค่าจ้าง

10,119,187.52

-47.95%

ค่าใช้จ่ายบุคลากรอื่น

เงินชดเชยสมาชิก กษช.	105,568.80	-0.50%
เงินสมทบ กษช.	158,353.20	-0.75%
เงินสมทบ กสจ.	19,231.20	-0.09%
เงินสมทบกองทุนประกันสังคมส่วนของนายจ้าง (เงินงบประมาณ)	2,400.00	-0.01%
เงินสมทบกองทุนประกันสังคมส่วนของนายจ้าง (เงินนอกงบประมาณ)	23,642.00	-0.11%
เงินสมทบกองทุนสำรองเลี้ยงชีพพนักงานและเจ้าหน้าที่รัฐ (เงินนอกงบประมาณ)	5,880.40	-0.03%
ค่าตอบแทนเงินเพิ่มพิเศษสำหรับผู้ปฏิบัติงานด้านการสาธารณสุข(พ.ด.ส.-เงินงบประมาณ)	147,000.00	-0.70%
ค่าตอบแทนเงินเพิ่มพิเศษสำหรับผู้ปฏิบัติงานด้านการสาธารณสุข (พ.ด.ส.-เงินนอกงบประ	7,000.00	-0.03%

ค่าใช้จ่ายบุคลากรอื่น

469,075.60

-2.22%

เงินช่วยเหลือพนักงานและครอบครัวด้านการศึกษา

เงินช่วยค่ารักษาพยาบาลประเภทผู้ป่วยนอก รพ.เอกชนสำหรับผู้มีสิทธิตามกฎหมายยกเว้นผู้ริ

6,000.00

-0.03%

เงินช่วยเหลือพนักงานและครอบครัวด้านการศึกษา

6,000.00

-0.03%

เงินช่วยเหลือด้านการศึกษาและรักษาพยาบาลผู้รับเบี้ยหวัด/ปานาญ

เงินช่วยการศึกษาบุตร

32,850.00

-0.16%

เงินช่วยเหลือด้านการศึกษาและรักษาพยาบาลผู้รับเบี้ยหวัด/ปานาญ

32,850.00

-0.16%

ค่าวัสดุ ค่าซ่อมแซมและบำรุงรักษา

วัสดุสำนักงานทั่วไป	117,098.77	-0.55%
วัสดุยานพาหนะและขนส่งทั่วไป	29,780.00	-0.14%
วัสดุไฟฟ้าและวิทยุทั่วไป	25,198.50	-0.12%
วัสดุคอมพิวเตอร์ทั่วไป	53,500.00	-0.25%
วัสดุงานบ้านงานครัวทั่วไป	156,364.07	-0.74%
วัสดุก่อสร้างทั่วไป	134,793.80	-0.64%
ค่าซ่อมแซมครุภัณฑ์สำนักงาน	8,800.50	-0.04%
ค่าซ่อมแซมครุภัณฑ์ยานพาหนะและขนส่ง	14,450.00	-0.07%
ค่าซ่อมแซมครุภัณฑ์วิทยาศาสตร์และการแพทย์	35,150.00	-0.17%
ค่าเชื้อเพลิง	133,790.20	-0.63%

ค่าวัสดุ ค่าซ่อมแซมและบำรุงรักษา

708,925.84

-3.36%

ค่าจ้างเหมาบริการ

ค่าจ้างเหมาซักรีด	62,218.00	-0.29%
ค่าจ้างเหมากำจัดขยะติดเชื้อ	26,663.40	-0.13%
ค่าจ้างเหมาบริการอื่น(สนับสนุน)	332,173.00	-1.57%
ค่าจ้างตรวจทางห้องปฏิบัติการ (Lab)	228,577.59	-1.08%

ค่าจ้างเหมาบริการ

649,631.99

-3.08%

ค่าธรรมเนียมธนาคาร

ค่าธรรมเนียมธนาคาร

12.00

0.00%

หมายเหตุประกอบงบการเงิน

คอนสตรัค,รพช.

งบแสดงผลการดำเนินงาน

30/11/2565

ค่าธรรมเนียมธนาคาร	12.00	0.00%
ค่าสาธารณูปโภค		
ค่าไฟฟ้า	401,668.95	-1.90%
ค่าน้ำประปาและน้ำบาดาล	54,001.48	-0.26%
ค่าโทรศัพท์	5,859.48	-0.03%
ค่าบริการสื่อสารและโทรคมนาคม	13,375.00	-0.06%
ค่าสาธารณูปโภค	474,904.91	-2.25%
ค่าใช้จ่ายอื่น ๆ		
ค่าเบี้ยประกันภัย	29,489.20	-0.14%
ค่าใช้จ่ายอื่น ๆ	29,489.20	-0.14%
ต้นทุนบริการ		
ยาใช้ไป	1,257,131.93	-5.96%
วัสดุเภสัชกรรมใช้ไป	14,746.40	-0.07%
วัสดุทางการแพทย์ทั่วไปใช้ไป	423,124.86	-2.01%
วัสดุวิทยาศาสตร์และการแพทย์ใช้ไป	1,209,093.00	-5.73%
วัสดุบริโภคใช้ไป	165,457.50	-0.78%
วัสดุเครื่องแต่งกายใช้ไป	78,000.00	-0.37%
วัสดุทันตกรรมใช้ไป	14,600.50	-0.07%
ต้นทุนบริการ	3,162,154.19	-14.98%
ค่าครุภัณฑ์มูลค่าต่ำกว่าเกณฑ์		
ค่าครุภัณฑ์มูลค่าต่ำกว่าเกณฑ์	76,358.25	-0.36%
ค่าครุภัณฑ์มูลค่าต่ำกว่าเกณฑ์	76,358.25	-0.36%
ค่าใช้จ่ายจากการดำเนินงานอื่น		
ค่าใช้จ่ายอื่น ๆ	8,500.00	-0.04%
ค่าใช้จ่ายตามโครงการ (เงินนอกงบประมาณ)	6,000.00	-0.03%
ค่ารักษาตามจ่าย UC ในสังกัด สป. สธ.	5,885.00	-0.03%
ค่ารักษาตามจ่ายคนต่างด้าวและแรงงานต่างด้าว	1,806.40	-0.01%
ค่าใช้จ่ายจากการดำเนินงานอื่น	22,191.40	-0.11%
ค่าเช่าอสังหาริมทรัพย์		
ค่าเช่าเบ็ดเตล็ด	60,000.00	-0.28%
ค่าเช่าอสังหาริมทรัพย์	60,000.00	-0.28%
ค่าตอบแทน		
ค่าตอบแทนเงินเพิ่มพิเศษแพทย์ไม่ทำเวชปฏิบัติฯ(บริการ)	40,000.00	-0.19%
ค่าตอบแทนเงินเพิ่มพิเศษทันตแพทย์ไม่ทำเวชปฏิบัติฯ(บริการ)	20,000.00	-0.09%
ค่าตอบแทนเงินเพิ่มเภสัชกรไม่ทำเวชปฏิบัติฯ(บริการ)	5,000.00	-0.02%
ค่าตอบแทนในการปฏิบัติงานของเจ้าหน้าที่ (บริการ)	697,925.00	-3.31%
ค่าตอบแทน	762,925.00	-3.62%
ค่าเสื่อมราคาและค่าตัดจำหน่าย		
ค่าเสื่อมราคา -อาคารเพื่อการพักอาศัย	116,385.32	-0.55%
ค่าเสื่อมราคา - ระบบบำบัดน้ำเสีย	21,057.52	-0.10%
ค่าเสื่อมราคา-ยานพาหนะและอุปกรณ์การขนส่ง	59,209.37	-0.28%
ค่าเสื่อมราคา-ครุภัณฑ์วิทยาศาสตร์ และการแพทย์	125,136.52	-0.59%
ค่าเสื่อมราคาและค่าตัดจำหน่าย	321,788.73	-1.52%
ค่าเสื่อมราคา - อาคารและสิ่งปลูกสร้าง Interface		
ค่าเสื่อมราคาอาคารสำนักงาน- Interface	80,031.97	-0.38%
ค่าเสื่อมราคาอาคารเพื่อประโยชน์อื่น- Interface	6,594.66	-0.03%
ค่าเสื่อมราคาสสิ่งปลูกสร้าง -Interface	13,373.13	-0.06%
ค่าเสื่อมราคาระบบบำบัดน้ำเสีย - Interface	7,600.76	-0.04%
ค่าเสื่อมราคาระบบถนนภายใน - Interface	2,456.71	-0.01%
ค่าเสื่อมราคาครุภัณฑ์สำนักงาน- Interface	64,573.48	-0.31%
ค่าเสื่อมราคาครุภัณฑ์ยานพาหนะและขนส่ง -Interface	26,204.90	-0.12%
ค่าเสื่อมราคาครุภัณฑ์ไฟฟ้าและวิทยุ - Interface	358.10	0.00%
ค่าเสื่อมราคาครุภัณฑ์โฆษณาและเผยแพร่ - Interface	11,446.35	-0.05%
ค่าเสื่อมราคาครุภัณฑ์การเกษตร- Interface	460.74	0.00%
ค่าเสื่อมราคาครุภัณฑ์วิทยาศาสตร์และการแพทย์ -Interface	368,226.45	-1.74%
ค่าเสื่อมราคาอุปกรณ์คอมพิวเตอร์ - Interface	89,067.16	-0.42%
ค่าเสื่อมราคาครุภัณฑ์งานบ้านงานครัว -Interface	10,265.71	-0.05%
ค่าเสื่อมราคาครุภัณฑ์อื่น - Interface	350.93	0.00%
ค่าตัดจำหน่ายโปรแกรมคอมพิวเตอร์-Interface	4,003.56	-0.02%
ค่าเสื่อมราคา - อาคารและสิ่งปลูกสร้าง Interface	685,014.61	-3.25%

หมายเหตุประกอบงบการเงิน

คอนสวรรค์,รพช.

งบแสดงผลการดำเนินงาน

30/11/2565


หนี้สูญและหนี้สงสัยจะสูญ


หนี้สงสัยจะสูญ-ลูกหนี้ค้ำรักษา-ชำระเงิน OP	6,694.92	-0.03%
หนี้สงสัยจะสูญ-ลูกหนี้ค้ำรักษา-ชำระเงิน IP	2,977.92	-0.01%
หนี้สงสัยจะสูญ-ลูกหนี้ค้ำรักษา UC-OP นอก CUP (ในจังหวัด)	411.45	0.00%
หนี้สูญและหนี้สงสัยจะสูญ	10,084.29	-0.05%
ค่าใช้จ่ายดำเนินงาน	17,590,593.53	-83.36%

ขาดทุนจากรายการพิเศษ

ค่าใช้จ่ายอื่น

ค่าสวัสดิการสังคม-อื่น	30,382.00	-0.14%
ค่าใช้จ่ายโครงการผลิตบุคลากรทาง การแพทย์	120,000.00	-0.57%
ค่าใช้จ่ายอื่น-เงินนอกงบประมาณโอนไป สสจ./รพศ./รพท./รพช./รพ.สต.	1,092,650.00	-5.18%
ค่าใช้จ่ายอื่น	1,243,032.00	-5.89%
ขาดทุนจากรายการพิเศษ	1,243,032.00	-5.89%
ค่าใช้จ่าย	18,833,625.53	-89.25%
รายได้ / ค่าใช้จ่าย	2,269,194.09	10.75%
	2,269,194.09	10.75%


 (นางสาววิศรา ตอสูงเนิน)
 นักวิชาการเงินและบัญชี


 (นางศรีัญญา พันธุ์ทอง)
 ผู้อำนวยการโรงพยาบาลคอนสวรรค์

รายงานทางการเงิน
โรงพยาบาลคอนสวรรค์
ข้อมูล ณ 30 พฤศจิกายน พ.ศ.2565

งบแสดงสถานะทางการเงิน	จำนวนเงิน (บาท)
สินทรัพย์	
เงินสด	1,447.00
เงินฝากคลัง	196,630.00
เงินฝากธนาคารพาณิชย์	71,596,383.93
ลูกหนี้เงินยืม	-
ลูกหนี้หมุนเวียนและรายได้ค้างรับอื่น	22,155,338.35
ค่าเมื่อหนี้สงสัยจะสูญ ค่าขายสินค้าและบริการ	150,650.44
วัสดุคงคลัง	4,789,218.76
สินทรัพย์หมุนเวียนอื่น	6,205.00
สินทรัพย์ หัก ค่าเสื่อมราคาสะสม	42,509,102.16
รวมสินทรัพย์	141,103,674.76
หนี้สิน	
เจ้าหนี้การค้า	9,650,303.58
ค่าใช้จ่ายค้างจ่ายอื่น	1,066,452.88
รายได้รอการรับรู้	989,651.73
เงินรับฝากทั่วไป	10,773,829.29
เงินประกัน	196,630.00
รวมหนี้สิน	22,676,867.48
รายได้สูง(ต่ำกว่า) ค่าใช้จ่ายสุทธิ	2,269,194.09
รายได้สูง(ต่ำกว่า) ค่าใช้จ่ายสะสม	100,457,753.73
ทุนตั้งต้น	15,699,859.46
รวมทุน	118,426,807.28
รวมหนี้สินและทุน	141,103,674.76
งบแสดงผลงานดำเนินงาน	
รายได้	21,102,819.62
ค่าใช้จ่าย	18,833,625.53
ผลการดำเนินงานกำไร/ขาดทุน	2,269,194.09

ตัวชี้วัดทางการเงิน 7 ระดับ

CR	QR	Cash	NWC	NI+Depreciation	Liquid Index	Status Index	Survive Index	Risk Scoring
4.43	4.22	3.22	75,633,995.93	2,269,194.09	0	0	0	0

รายงานวิเคราะห์ต้นทุนการบริการ แบบ Quick Method

จำนวนเตียง/POP Group	OP			IP		
	Unit Cost	Unit cost OP	Mean+1SD	Unit Cost	Unit cost OP	Mean+1SD
30 เตียง	13,872,516.48	707.64	721.71	3,667,451.36	27,076.17	37,620.10

หมายเหตุ : ค่าเฉลี่ยของกลุ่มการคำนวณต้นทุนแบบ Quick Method ใช้ข้อมูลไตรมาส 4/2565

<p>ผู้จัดทำ..... (นางสาววิวิสา ตอสูงเนิน) นักวิชาการเงินและบัญชี</p>	<p>ผู้ตรวจสอบ..... (นางรุจิรา สุวรรณศรี) เจ้าหน้าที่งานการเงินและบัญชีปฏิบัติงาน</p>	<p>ผู้ตรวจสอบ..... (นายพันทิป ทิพอาศน์) นักวิชาการสาธารณสุขชำนาญการ รักษาการ ในตำแหน่งนักจัดการงานทั่วไปชำนาญการ</p>	<p>รับทราบ..... (นางศรีญาญา พันธุ์ทอง) ผู้อำนวยการโรงพยาบาลคอนสวรรค์</p>
--	--	--	--

ผลการดำเนินงาน PlanFin63
หน่วยบริการ โรงพยาบาลคอนสวรรค์ จังหวัดชัยภูมิ
ข้อมูล ณ 30 พฤศจิกายน พ.ศ.2565

หมวดรายจ่าย	แผน	ผลที่คาดว่าจะเกิด	ผลเกิดจริง	ผล - แผน	% ผลต่าง	วิเคราะห์ เกิน/ต่ำ จากสาเหตุ
	รายได้-ค่าใช้จ่าย		รายได้-ค่าใช้จ่าย		ผล - แผน	
	Planfin 63		เกณฑ์คงค้าง		จำนวนเงิน	
รายได้						
รายได้ UC	44,288,500.00	7,381,416.67	9,347,971.50	1,966,554.83	26.64	รายได้สูงกว่าแผนที่ประมาณการไว้
รายได้จาก EMS	500,000.00	83,333.33	42,400.00	40,933.33	- 49.12	ต่ำกว่าที่ประมาณการไว้ เนื่องจากโปรแกรมคีย์ EMS ไม่สามารถคีย์ข้อมูลได้
รายได้ค่าบริการเบิกต้นสังกัด	90,000.00	15,000.00	0.00	15,000.00	- 100.00	ไม่มีผู้เบิกต้นสังกัด
รายได้ค่าบริการ อปท.	1,636,600.00	272,766.67	196,755.52	76,011.15	- 27.87	ต่ำกว่าที่ประมาณการไว้
รายได้ค่าบริการเบิกจ่ายตรงกรมบัญชีกลาง	9,005,000.00	1,500,833.33	1,429,232.86	71,600.47	- 4.77	ต่ำกว่าเป้าหมาย
รายได้ประกันสังคม	4,864,000.00	810,666.67	617,987.90	192,678.77	- 23.77	ต่ำกว่าเป้าหมาย
รายได้แรงงานต่างด้าว	39,000.00	6,500.00	0.00	6,500.00	- 100.00	ต่ำกว่าเป้าหมาย
รายได้ค่าบริการและบริการอื่น ๆ	9,865,000.00	1,644,166.67	593,389.62	1,050,777.05	- 63.91	ต่ำกว่าเป้าหมาย
รายได้งบประมาณส่วนบุคลากร	50,741,600.00	8,456,933.33	8,311,394.02	145,539.31	- 1.72	ต่ำกว่าที่ประมาณการ
รายได้อื่น	8,353,500.00	1,392,250.00	563,688.20	828,561.80	- 59.51	ต่ำกว่าที่ประมาณการเล็กน้อย
รายได้งบลงทุน	1,910,700.00	318,450.00	0.00	318,450.00	- 100.00	ต่ำกว่าที่ประมาณการ เนื่องจากยังไม่ได้รับงบลงทุนเงินงบประมาณ
รวมรายได้	131,293,900.00	21,882,316.67	21,102,819.62	779,497.05	- 3.56	ต่ำกว่าที่ประมาณการไว้ Highlight สำคัญมาจากการยังไม่ได้รับเงิน เหมายจ่ายกองทุน OP, PP, เงินลงทุน UC และรายได้ค่าบริการเบิกจ่ายตรงกรมบัญชีกลาง, รายได้ประกันสังคม น้อยกว่าที่ประมาณการไว้ เป็นต้น
ค่าใช้จ่าย						
ต้นทุนยา	10,610,000.00	1,768,333.33	1,257,131.93	511,201.40	- 28.91	ต้นทุนค่ายาต่ำกว่าที่ประมาณการไว้
ต้นทุนเวชภัณฑ์มีชีวะยาและวัสดุการแพทย์	4,603,000.00	767,166.67	437,871.26	329,295.41	- 42.92	ต่ำกว่าที่ประมาณการไว้
ต้นทุนวัสดุทันตกรรม	640,000.00	106,666.67	14,600.50	92,066.17	- 86.31	ต่ำกว่าที่ประมาณการไว้
ต้นทุนวัสดุวิทยาศาสตร์การแพทย์	2,500,000.00	416,666.67	1,209,093.00	792,426.33	190.18	ต้นทุนสูงกว่าที่ประมาณการไว้
เงินเดือนและค่าจ้างประจำ	50,741,600.00	8,456,933.33	8,311,394.02	145,539.31	- 1.72	ต่ำกว่าที่ประมาณการไว้
ค่าจ้างชั่วคราว	10,000,000.00	1,666,666.67	1,698,403.50	31,736.83	1.90	สูงกว่าที่ประมาณการไว้
ค่าตอบแทน	19,732,000.00	3,288,666.67	1,026,315.00	2,262,351.67	- 68.79	ต่ำกว่าที่ประมาณการไว้
ค่าใช้จ่ายบุคลากรอื่น	2,460,000.00	410,000.00	353,925.60	56,074.40	- 13.68	ต่ำกว่าที่ประมาณการไว้
ค่าใช้จ่ายสอย	6,691,800.00	1,115,300.00	806,033.69	309,266.31	- 27.73	ต่ำกว่าที่ประมาณการไว้
ค่าสาธารณูปโภค	3,036,500.00	506,083.33	474,904.91	31,178.42	- 6.16	ต่ำกว่าที่ประมาณการไว้

หมวดรายจ่าย	แผน	ผลที่คาดว่าจะเกิด	ผลเกิดจริง	ผล - แผน	% ผลต่าง	วิเคราะห์
	รายได้-ค่าใช้จ่าย		รายได้-ค่าใช้จ่าย			
	Planfin 63		เกณฑ์คงค้าง			
วัสดุทั่วไป	5,110,000.00	851,666.67	970,341.09	118,674.42	13.93	สูงกว่าที่ประมาณการไว้
ค่าเสื่อมราคาและค่าตัดจำหน่าย	6,140,000.00	1,023,333.33	1,006,803.34	- 16,529.99	- 1.62	ต่ำกว่าที่ประมาณการไว้
หนี้สูญและสงสัยจะสูญ	50,000.00	8,333.33	10,084.29	1,750.96	21.01	สูงกว่าที่ประมาณการไว้
ค่าใช้จ่ายอื่น	8,205,000.00	1,367,500.00	1,256,723.40	- 110,776.60	- 8.10	สูงกว่าที่ประมาณการไว้
รวมค่าใช้จ่าย	130,519,900.00	21,753,316.67	18,833,625.53	- 2,919,691.14	- 13.42	ค่าใช้จ่ายในภาพรวมต่ำกว่าที่ประมาณการไว้เล็กน้อย
ส่วนต่างรายได้หักค่าใช้จ่าย	774,000.00	129,000.00	2,269,194.09	2,140,194.09		ผลการดำเนินการมีส่วนต่างรายได้หักค่าใช้จ่ายมีตัวเลขที่เป็นลบ Highlight สำคัญมาจากการยังไม่ได้รับเงิน เหน่าจ่ายกองทุน OP, PP และรายได้ค่ารักษาพยาบาลลดลง
ทุนสำรองสุทธิ (Networking Capital)	124,771,265.53	20,795,210.92	75,633,995.93	54,838,785.01		
เงินบำรุงคงเหลือ(หักภาระผูกพัน)	47,813,783.07	3,984,481.92	48,833,884.26	44,849,402.34		

ผู้จัดทำ.....
(นางสาววิศรา ตอสูงเนิน)
นักวิชาการเงินและบัญชี

ผู้ตรวจสอบ.....
(นางรุจิรา สุวรรณศรี)
เจ้าพนักงานการเงินและบัญชีปฏิบัติงาน

ผู้ตรวจสอบ.....
(นายพันทิป ทิพอาสน์)
นักวิชาการสาธารณสุขชำนาญการ รักษาการใน
ตำแหน่งนักจัดการงานทั่วไปชำนาญการ

รับทราบ.....
(นางศรีญาญา พันธุ์ทอง)
ผู้อำนวยการโรงพยาบาลคอนสวรรค์

บทวิเคราะห์ทางการเงิน
ข้อมูล ณ 30 พฤศจิกายน พ.ศ.2565

1.วิเคราะห์ดัชนีชี้วัดทางการเงิน

ลำดับที่	ดัชนีชี้วัดทางการเงิน	ค่ามาตรฐาน	ค่าที่ได้	แปลผล
1	อัตราส่วนเงินทุนหมุนเวียน (Current Ratio)	มากกว่า 1.5 เท่า	4.43 เท่า	อยู่ในเกณฑ์ที่ดี
2	อัตราส่วนเงินทุนหมุนเวียนเร็ว(Quick Ratio)	มากกว่า 1.0 เท่า	4.22 เท่า	อยู่ในเกณฑ์ที่ดี
3	อัตราส่วนเงินสด (Cash Ratio)	มากกว่า 0.8 เท่า	3.22 เท่า	อยู่ในเกณฑ์ที่ดี
4	เงินทุนหมุนเวียนสุทธิ(Net Working Capital)	มากกว่าศูนย์บาท	75,633,995.93 บาท	อยู่ในเกณฑ์ที่ดี
5	ต้นทุนการให้บริการผู้ป่วยนอก (OP) แบบ Quick Metrod	น้อยกว่า 721.71 บาท/ต่อVisit	707.64 บาท/ต่อVisit	เกินค่าเฉลี่ยกลางของกลุ่มเล็กน้อย
6	ต้นทุนการให้บริการผู้ป่วยใน (IP) แบบ Quick Metrod	น้อยกว่า 37,620.10บาท/ต่อAdjRW	27,076.17 บาท/ต่อAdjRW	ไม่เกินค่าเฉลี่ยกลางของกลุ่ม
7	กำไรสุทธิ (มีค่าเสื่อมราคา)	มากกว่าศูนย์บาท	2,269,194.09 บาท	มีกำไรทางบัญชี
8	เงินบำรุงคงเหลือ (หักภาระผูกพัน)	มากกว่าศูนย์บาท	48,833,884.26บาท	มีเงินทุนเพียงพอต่อการชำระหนี้สิน
9	อัตราชี้วัดความเสี่ยงทางการเงิน 7 ระดับ (Risk Scoring)	มีค่าน้อยที่สุด	0	ไม่มีความเสี่ยงทางการเงิน

หมายเหตุ : ค่าเฉลี่ยของกลุ่ม การคำนวณต้นทุนแบบ Quick Metrod ใช้ข้อมูลไตรมาส 4/2565

2.วิเคราะห์งบแสดงผลการดำเนินงาน

- รายได้จากการดำเนินงาน	21,102,819.62	บาท
- ค่าใช้จ่ายจากการดำเนินงาน	18,833,625.53	บาท
กำไรสุทธิ /ขาดทุนสุทธิ	<u>2,269,194.09</u>	บาท

ณ 30 พฤศจิกายน พ.ศ.2565 โรงพยาบาลคอนสวรรค์ มีสภาพคล่องที่ดี มีเงินทุนหมุนเวียนในการดำเนินงานและมีเงินทุนเพียงพอต่อการชำระหนี้ ไม่มีความเสี่ยงทางการเงิน จากงบแสดงผลการดำเนินงาน จะเห็นได้ว่าโรงพยาบาลมีผลการดำเนินงานเป็นบวก(กำไรสุทธิ) อยู่ที่ 2.27 ล้านบาท ซึ่งเกิดจากการยังมิได้รับเงินเหมาจ่ายรายหัว กองทุน OP,PP การคำนวณต้นทุนอย่างง่าย(แบบQuick Method)ต้นทุนการให้บริการผู้ป่วยนอก (OP) และต้นทุนการให้บริการผู้ป่วยใน (IP) 30 พฤศจิกายน พ.ศ.2565 ไม่เกินค่าเฉลี่ยของไตรมาส

4 /2565

ผู้จัดทำ.....
(นางสาววิศรดา ตอสูงเนิน)
นักวิชาการเงินและบัญชี

ผู้ตรวจสอบ.....
(นางรุจิรา สุวรรณศรี)
เจ้าพนักงานการเงินและบัญชีปฏิบัติงาน

ผู้ตรวจสอบ.....
(นายพันทิป ทิพาศน์)
นักวิชาการสาธารณสุขชำนาญการ รักษาการใน
ตำแหน่งนักจัดการงานทั่วไปชำนาญการ

รับทราบ.....
(นางศรีัญญา พันธุ์ทอง)
ผู้อำนวยการโรงพยาบาลคอนสวรรค์

คอนสตรัคต์.รพช.		รพช.	บัญชี	256602	30/11/2565
100	Current Ratio		สินทรัพย์หมุนเวียน	หนี้สินหมุนเวียน	เท่า
	X/Y		97,653,288.98	22,019,293.05	4.43
101	Quick Ratio	การเทียบเท่าเงินสดและลูกหนี้		หนี้สินหมุนเวียน	เท่า
	X/Y		92,857,865.22	22,019,293.05	4.22
102	Cash Ratio	สดและรายการเทียบเท่าเงินสด		หนี้สินหมุนเวียน	เท่า
	X/Y		70,853,177.31	22,019,293.05	3.22
103	อัตราส่วนลูกหนี้ต่อสินทรัพย์หมุนเวียน		ลูกหนี้รวม	สินทรัพย์หมุนเวียน	เท่า
	X/Y		13,698,836.28	97,653,288.98	0.14
104	Networking Capital		สินทรัพย์หมุนเวียน	หนี้สินหมุนเวียน	บาท
	X-Y		97,653,288.98	22,019,293.05	75,633,995.93
105	เงินบำรุงคงเหลือสุทธิ		เงินบำรุง	ภาระหนี้สิน	บาท
	X-Y		70,853,177.31	22,019,293.05	48,833,884.26
105.1	เงินบำรุงคงเหลือ(หักหนี้แล้ว)ต่อหนี้สินหมุนเวียน		เงินบำรุงคงเหลือ	หนี้สินหมุนเวียน	เท่า
	X/Y		70,853,177.31	22,019,293.05	3.22
260	Average Payment Period (ยานและเวชภัณฑ์ มีโซยา)	การค่า(ยา เวช.)คงเหลือเฉลี่ย	เจ้าหนี้การค้า(ยา เวช.)รวม		วัน
	(X/Y)*จำนวนวันของเดือนนั้น		4,372,991.72	3,845,463.78	68.23
261	Average Collection Period-สิทธิ UC	ลูกหนี้การค้าสิทธิ UC เฉลี่ย	รักษาพยาบาลสิทธิ UC สุทธิ		วัน
	(X/Y)*จำนวนวันของเดือนนั้น		3,313,901.00	2,372,249.70	83.82
262	Average Collection Period- CSMBS	ลูกหนี้การค้าสิทธิ CS เฉลี่ย	ได้รักษาพยาบาล CS สุทธิ		วัน
	(X/Y)*จำนวนวันของเดือนนั้น		1,448,164.26	1,429,232.86	60.79
263	Average Collection Period-SSS	สิทธิ SS (ในเครือข่าย) เฉลี่ย	รักษาพยาบาลสิทธิ SS สุทธิ		วัน
	(X/Y)*จำนวนวันของเดือนนั้น		3,463,929.75	558,362.00	372.22
264	Inventory Management	คลังเฉลี่ย(ยา/เวชภัณฑ์มีโซยา)	ค่าใช้จ่าย (ยา/เวชภัณฑ์มีโซยา)		วัน
	(X/Y)*จำนวนวันของเดือนนั้น		3,843,334.32	2,918,696.69	79.01
302	อัตรากำไรขั้นต้น(ไม่มีค่าเสื่อมฯ)	กำไรขั้นต้น (ไม่รวมค่าเสื่อมฯ)	ส่วนบุคลากร/รายได้กองทุน		%
	(X/Y)*100		5,637,974.92	20,556,401.42	27.43
303	อัตรากำไรขั้นต้น(มีค่าเสื่อมฯ)	กำไรขั้นต้น(มีค่าเสื่อมฯ)	ส่วนบุคลากร/รายได้กองทุน		%
	(X/Y)*100		4,643,787.70	20,556,401.42	22.59
304	อัตรากำไรจากการดำเนินงาน(ไม่มีค่าเสื่อมฯ)	การดำเนินงาน(ไม่มีค่าเสื่อมฯ)	ส่วนบุคลากร/รายได้กองทุน		%
	(X/Y)*100		2,945,961.23	20,556,401.42	14.33
305	อัตรากำไรจากการดำเนินงาน(มีค่าเสื่อมฯ)	การดำเนินงาน(มีค่าเสื่อมฯ)	ส่วนบุคลากร/รายได้กองทุน		%
	(X/Y)*100		1,939,157.89	20,556,401.42	9.43
306	อัตรากำไรสุทธิ(ไม่มีค่าเสื่อมฯ)	กำไรสุทธิ(ไม่มีค่าเสื่อมฯ)	รายได้รวม		%
	(X/Y)*100		3,275,997.43	21,102,819.62	15.52
307	อัตรากำไรสุทธิ(มีค่าเสื่อมฯ)	กำไรสุทธิ(มีค่าเสื่อมฯ)	รายได้รวม		%
	(X/Y)*100		2,269,194.09	21,102,819.62	10.75
310	ค่าใช้จ่ายรวมต่อรายได้จากการบริการ %	ค่าใช้จ่ายรวม	รวมรายได้รักษาพยาบาล		%
	(X/Y)*100		18,833,625.53	20,556,401.42	91.62
311	ต้นทุนการรักษาพยาบาลต่อค่าใช้จ่ายรวม %	ต้นทุนการรักษาพยาบาล	ค่าใช้จ่ายรวม		%
	(X/Y)*100		15,290,662.64	18,833,625.53	81.19
312	ค่าใช้จ่ายดำเนินการต่อค่าใช้จ่ายรวม %	ค่าใช้จ่ายดำเนินการ	ค่าใช้จ่ายรวม		%

คอนสตรัคชั่น,รพช.		รพช.	ชียภูมิ	256602	30/11/2565
	(X/Y)*100		3,326,580.89	18,833,625.53	17.66
313	ค่าใช้จ่ายบุคลากรต่อค่าใช้จ่ายรวม %	ค่าใช้จ่ายบุคลากรรวม		ค่าใช้จ่ายรวม	%
	(X/Y)*100		11,390,038.12	18,833,625.53	60.48
314	กำไรสุทธิ(ไม่มีค่าเสื่อมฯ)ต่อสินทรัพย์รวม %	กำไรสุทธิ(ไม่มีค่าเสื่อมฯ)		สินทรัพย์รวม	%
	(X/Y)*100		3,275,997.43	141,103,674.76	2.32
315	กำไรสุทธิ(มีค่าเสื่อมฯ)ต่อสินทรัพย์รวม %	กำไรสุทธิ(มีค่าเสื่อมฯ)		สินทรัพย์รวม	%
	(X/Y)*100		2,269,194.09	141,103,674.76	1.61
316	I/E Ratio	รายได้รวม		ค่าใช้จ่ายรวม	เท่า
	X/Y		21,102,819.62	18,833,625.53	1.12
320	Operating Margin %	EBITDA รวมรายได้ค่ารักษาพยาบาล			%
	(X/Y)*100		3,275,997.43	20,556,401.42	15.94
321	Return on Asset %	รายได้สูง(ต่ำ)กว่าค่าใช้จ่ายสุทธิ		สินทรัพย์รวม	%
	(X/Y)*100		2,269,194.09	141,103,674.76	1.61
333	EBITDA	รายได้(ไม่รวมงบลงทุน)		ค่าใช้จ่าย(ไม่รวมค่าเสื่อมฯ)	บาท
	X-Y		21,102,819.62	17,826,822.19	3,275,997.43
334	NI+Depreciation	รายได้รวม		ค่าใช้จ่ายรวม	บาท
	X-Y		21,102,819.62	18,833,625.53	2,269,194.09

งบแสดงฐานะการเงิน

คอนสตรัค, รพช.

งบหน่วยงาน

30/11/2565

สินทรัพย์หมุนเวียน

เงินสดในมือ	1,447.00	0.00%
เงินฝากคลัง	196,630.00	0.14%
เงินฝากธนาคารพาณิชย์เพื่อรับจ่ายเงินกับคลัง	0.00	0.00%
เงินฝากและรายการเทียบเท่าเงินสดอื่น	71,596,383.93	50.74%
ลูกหนี้เงินยืม	0.00	0.00%
ลูกหนี้หมุนเวียนและรายได้ค้างรับอื่น	22,155,338.35	15.70%
ค่าเผื่อหนี้สงสัยจะสูญ ค่าขายสินค้าและบริการ	-150,650.44	-0.11%
สินค้าและวัสดุคงเหลือ	4,789,218.76	3.39%
สินทรัพย์หมุนเวียนอื่น	6,205.00	0.00%
	98,594,572.60	69.87%

สินทรัพย์ไม่หมุนเวียน

อาคารเพื่อการพักอาศัย	11,442,191.06	8.11%
สิ่งปลูกสร้าง	2,951,161.71	2.09%
อาคารและสิ่งปลูกสร้าง - Interface	10,754,516.15	7.62%
ครุภัณฑ์ยานพาหนะและขนส่ง	1,697,659.81	1.20%
ครุภัณฑ์วิทยาศาสตร์และการแพทย์	3,535,709.00	2.51%
ครุภัณฑ์ - Interface	12,085,726.19	8.57%
สินทรัพย์ไม่มีตัวตน - Interface	42,138.24	0.03%
	42,509,102.16	30.13%
	141,103,674.76	100.00%
สินทรัพย์	141,103,674.76	100.00%

หนี้สินหมุนเวียน

เจ้าหนี้อื่น เงินนอกงบประมาณฝากธนาคารพาณิชย์	9,650,303.58	6.84%
ค่าใช้จ่ายค้างจ่ายอื่น	1,066,452.88	0.76%
รายได้รอการรับรู้	332,077.30	0.24%
เงินรับฝากทั่วไป	10,773,829.29	7.64%
เงินประกัน	196,630.00	0.14%
	22,019,293.05	15.61%

หนี้สินไม่หมุนเวียน

รายได้รอการรับรู้	657,574.43	0.47%
	657,574.43	0.47%
	22,676,867.48	16.07%

ทุนตั้งต้น

รายได้สูง/(ต่ำ)กว่า ค่าใช้จ่ายสุทธิ	2,269,194.09	1.61%
รายได้สูง/(ต่ำ)กว่า ค่าใช้จ่ายสะสม	100,457,753.73	71.19%
ทุน	15,699,859.46	11.13%
	118,426,807.28	83.93%
	118,426,807.28	83.93%
หนี้สินและทุน	141,103,674.76	100.00%

คอนสตรัคชั่น
งบแสดงผลการดำเนินงาน
งบบุคลากร 30/11/2565
รายได้

รายได้จากการให้บริการของหน่วยงาน	113,841.62	0.54%
รายได้คำรักษาพยาบาล	2,147,936.38	10.18%
รายได้คำรักษาพยาบาลสำหรับโครงการสุขภาพถ้วนหน้า UC	9,347,971.50	44.30%
รายได้คำรักษาพยาบาลจากกองทุน	617,987.90	2.93%
รายได้จากการช่วยเหลือเพื่อการดำเนินงานของหน่วยงาน	6,000.00	0.03%
รายได้จากการบริจาคของหน่วยงาน	14,000.00	0.07%
รายได้จากเงินงบประมาณ	8,594,547.22	40.73%
รายได้อื่น	260,535.00	1.23%
	21,102,819.62	100.00%

ค่าใช้จ่าย		
เงินเดือนและค่าจ้าง	10,119,187.52	47.95%
ค่าใช้จ่ายบุคลากรอื่น	469,075.60	2.22%
เงินช่วยเหลือพนักงานและครอบครัวด้านการศึกษา	6,000.00	0.03%
เงินช่วยเหลือด้านการศึกษาและรักษาพยาบาลผู้รับเบี้ยหวัด/บำนาญ	32,850.00	0.16%
ค่าวัสดุ ค่าซ่อมแซมและบำรุงรักษา	708,925.84	3.36%
ค่าจ้างเหมาบริการ	649,631.99	3.08%
ค่าธรรมเนียมธนาคาร	12.00	0.00%
ค่าสาธารณูปโภค	474,904.91	2.25%
ค่าใช้จ่ายอื่น ๆ	29,489.20	0.14%
ต้นทุนบริการ	3,162,154.19	14.98%
ค่าครุภัณฑ์มูลค่าต่ำกว่าเกณฑ์	76,358.25	0.36%
ค่าใช้จ่ายจากการดำเนินงานอื่น	22,191.40	0.11%
ค่าเช่าสิ่งหาริมทรัพย์	60,000.00	0.28%
ค่าตอบแทน	762,925.00	3.62%
ค่าเสื่อมราคาและค่าตัดจำหน่าย	321,788.73	1.52%
ค่าเสื่อมราคา - อาคารและสิ่งปลูกสร้าง Interface	685,014.61	3.25%
หนี้สูญและหนี้สงสัยจะสูญ	10,084.29	0.05%
ค่าใช้จ่ายอื่น	1,243,032.00	5.89%
	18,833,625.53	89.25%
	2,269,194.09	10.75%

รายงานการควบคุมรายหน่วยงาน งวด		256602	รพช.	เขต	9	ชัยภูมิ		
10971	คอนสวรรค์,รพช.	คาดการณ์ทั้งปี	แผนทั้งปี	ประมาณการที่ควรเป็น	ค่าที่เป็นจริง	ส่วนต่าง	ร้อยละจากแผน	
P04	รายได้ UC	48,811,158.92	44,288,500.00	7,381,416.67	9,347,971.50	1,966,554.83	26.64	OK
P05	รายได้จาก EMS	399,266.66	500,000.00	83,333.33	42,400.00	-40,933.33	-49.12	Not OK
P06	รายได้ค่าบริการเบิกต้นสังกัด	164,666.66	90,000.00	15,000.00	0.00	-15,000.00	-100.00	Not OK
P61	รายได้ค่าบริการ อพท.	2,222,912.36	1,636,600.00	272,766.67	196,755.52	-76,011.15	-27.87	Not OK
P07	รายได้ค่าบริการเบิกจ่ายตรงกรมบัญชีกลาง	13,931,514.77	9,005,000.00	1,500,833.33	1,429,232.86	-71,600.47	-4.77	Not OK
P08	รายได้ประกันสังคม	13,085,253.89	4,864,000.00	810,666.67	617,987.90	-192,678.77	-23.77	Not OK
P09	รายได้แรงงานต่างด้าว	181,513.76	39,000.00	6,500.00	0.00	-6,500.00	-100.00	Not OK
P10	รายได้ค่าบริการและบริกาอื่น ๆ	58,129,621.62	9,865,000.00	1,644,166.67	593,389.62	-1,050,777.05	-63.91	Not OK
P11	รายได้งบประมาณส่วนบุคคลากร	50,331,858.56	50,741,600.00	8,456,933.33	8,311,394.02	-145,539.31	-1.72	Not OK
P12	รายได้อื่น	9,149,137.45	8,353,500.00	1,392,250.00	563,688.20	-828,561.80	-59.51	Not OK
P121	รายได้อื่น (ระบบบัญชีบันทึกอัตโนมัติ)	0.00	0.00	0.00	0.00	0.00	#Div/0!	OK
P13	รายได้งบลงทุน	2,924,666.66	1,910,700.00	318,450.00	0.00	-318,450.00	-100.00	Not OK
รวมรายได้		199,331,571.31	131,293,900.00	21,882,316.67	21,102,819.62	-779,497.05	-3.56	
P14	ต้นทุนยา	9,375,534.25	10,610,000.00	1,768,333.33	1,257,131.93	-511,201.40	-28.91	OK
P15	ต้นทุนเวชภัณฑ์มีชียาและวัสดุการแพทย์	4,091,273.28	4,603,000.00	767,166.67	437,871.26	-329,295.41	-42.92	OK
P151	ต้นทุนวัสดุทันตกรรม	89,516.00	640,000.00	106,666.67	14,600.50	-92,066.17	-86.31	OK
P16	ต้นทุนวัสดุวิทยาศาสตร์การแพทย์	7,777,238.08	2,500,000.00	416,666.67	1,209,093.00	792,426.33	190.18	Not OK
P17	เงินเดือนและค่าจ้างประจำ	50,331,858.56	50,741,600.00	8,456,933.33	8,311,394.02	-145,539.31	-1.72	OK
P18	ค่าจ้างชั่วคราว	9,490,021.30	10,000,000.00	1,666,666.67	1,698,403.50	31,736.83	1.90	Not OK
P19	ค่าตอบแทน	18,864,952.49	19,732,000.00	3,288,666.67	1,026,315.00	-2,262,351.67	-68.79	OK
P20	ค่าใช้จ่ายบุคลากรอื่น	3,465,752.26	2,460,000.00	410,000.00	353,925.60	-56,074.40	-13.68	OK
P21	ค่าใช้สอย	5,514,592.54	6,691,800.00	1,115,300.00	806,033.69	-309,266.31	-27.73	OK
P22	ค่าสาธารณูปโภค	2,761,095.36	3,036,500.00	506,083.33	474,904.91	-31,178.42	-6.16	OK
P23	วัสดุใช้ไป	8,712,627.69	5,110,000.00	851,666.67	970,341.09	118,674.42	13.93	Not OK
P24	ค่าเสื่อมราคาและค่าตัดจำหน่าย	5,937,870.26	6,140,000.00	1,023,333.33	1,006,803.34	-16,529.99	-1.62	OK
P241	หนี้สูญและสงสัยจะสูญ	60,099.24	50,000.00	8,333.33	10,084.29	1,750.96	21.01	Not OK
P25	ค่าใช้จ่ายอื่น	6,098,967.44	8,205,000.00	1,367,500.00	1,256,723.40	-110,776.60	-8.10	OK
P251	ค่าใช้จ่ายอื่น (ระบบบัญชีบันทึกอัตโนมัติ)	0.00	0.00	0.00	0.00	0.00	#Div/0!	Not OK
รวมค่าใช้จ่าย		132,571,398.75	130,519,900.00	21,753,316.67	18,833,625.53	-2,919,691.14	-13.42	
P40	ทุนสำรองสุทธิ (NWC)	124,771,265.53	124,771,265.53	20,795,210.92	75,633,995.93	54,838,785.01	263.71	OK
สรุปทุนสำรองสุทธิ (NWC)		124,771,265.53	124,771,265.53	20,795,210.92	75,633,995.93	54,838,785.01	263.71	
P50	เงินบำรุงคงเหลือ	91,657,661.73	91,657,661.73	15,276,276.96	70,853,177.31	55,576,900.36	363.81	OK
P60	หนี้สินและภาระผูกพัน	43,843,878.66	-43,843,878.66	-7,307,313.11	-22,019,293.05	-14,711,979.94	201.33	OK
เงินบำรุงคงเหลือสุทธิ		135,501,540.39	47,813,783.07	7,968,963.85	48,833,884.26	40,864,920.42	512.80	

รายงานต้นทุนรายหน่วยรายจังหวัด			ชื่อยุग्มิ	เขต 9	256602	30/11/2565	ต้นทุนสะสมรายเดือน		
			ต้นทุน	จำนวนOPD/ Admit	จำนวนวันนอน	จำนวน RW	ต้นทุนต่อAdmit	ต้นทุนต่อวัน	ต้นทุนต่อ OPD / RW

10971	คอนสวรรค์,รพช.	OPD	13,872,516.48	19,604					707.64
		IPD	3,667,451.36	354	1,170	135.45	10,360.03	3,134.57	27,076.17

รายงานต้นทุนรายหน่วยรายจังหวัด		ชื่อยุग्มิ	เขต 9	256602	30/11/2565	ต้นทุนสะสมรายเดือน				
ต้นทุน	จำนวนOPD / Admit	จำนวนวันนอน	จำนวน RW	ต้นทุนต่อAdmit	ต้นทุนต่อวัน	ต้นทุนต่อ OPD / RW				
10971	คอนสวรรค์,รพช.	OPD	13,872,516.48	19,675						705.08
		IPD	3,667,451.36	354	1,170	272.05	10,360.03	3,134.57		13,480.62

รายการเจ้าหน้าที่คงเหลือ เดือน พฤศจิกายน พ.ศ.2565

รายการ	จำนวนเงิน (บาท)
เจ้าหน้าที่-ยา	2,159,493.52
เจ้าหน้าที่-วัสดุการแพทย์ทั่วไป	517,382.46
เจ้าหน้าที่ - วัสดุวิทยาศาสตร์และการแพทย์	792,083.00
เจ้าหน้าที่-วัสดุอื่น	628,070.55
เจ้าหน้าที่-อื่น	629,680.06
เจ้าหน้าที่ - ครุภัณฑ์	150,768.25
เจ้าหน้าที่ - ที่ดิน อาคาร และสิ่งปลูกสร้าง	-
เจ้าหน้าที่-วัสดุถุดิบ	-
เจ้าหน้าที่-สินค้าสำเร็จรูป	-
เจ้าหน้าที่-วัสดุเภสัชกรรม	86,000.00
เจ้าหน้าที่-วัสดุทันตกรรม	144,549.70
เจ้าหน้าที่-วัสดุเอกซเรย์	-
เจ้าหน้าที่-ค่าจ้างเหมาบริการทางการแพทย์	-
เจ้าหน้าที่-ค่าจ้างเหมาตรวจห้องปฏิบัติการ (LAB)	598,083.74
เจ้าหน้าที่-ค่าตรวจเอกซเรย์ (X-Ray)	-
เจ้าหน้าที่ค่าวัสดุ/อุปกรณ์/น้ำยา หน่วยงานภาครัฐ	-
เจ้าหน้าที่ค่าวัสดุ/อุปกรณ์/น้ำยา หน่วยงานภายนอก	-
เจ้าหน้าที่- เงินบริจาค	-
เจ้าหน้าที่- งบลงทุน UC	-
เจ้าหน้าที่คำปรึกษา OP-UC นอก CUP (ในจังหวัดสังกัด สธ.)	-
เจ้าหน้าที่คำปรึกษา OP-UC นอก CUP (ในจังหวัดสังกัด สธ.)-รพ.ชัยภูมิ	145,725.35
เจ้าหน้าที่คำปรึกษา OP-UCนอกCUPในจังหวัด-รพ.ภูเขียวเฉลิมพระเกียรติ	37,196.00
เจ้าหน้าที่คำปรึกษา OP-UCนอกCUPในจังหวัด-รพ.แก่งคร้อ	265,076.00
เจ้าหน้าที่คำปรึกษา OP-UCนอกCUPในจังหวัด-รพ.ป่าหน่ิมงครัด	700.00
เจ้าหน้าที่คำปรึกษา OP-UCนอกCUPในจังหวัด-รพ.เนินสง่า	-
เจ้าหน้าที่คำปรึกษา OP-UCนอกCUPในจังหวัด-รพ.บ้านแพน	3,958.25
เจ้าหน้าที่คำปรึกษา OP-UCนอกCUPในจังหวัด-รพ.คอนสาร	388.50
เจ้าหน้าที่คำปรึกษา OP-UCนอกCUPในจังหวัด-รพ.หนองบัวระเหว	1,330.00
เจ้าหน้าที่คำปรึกษา OP-UCนอกCUPในจังหวัด-รพ.หนองบัวแดง	4,845.75
เจ้าหน้าที่คำปรึกษา OP-UCนอกCUPในจังหวัด-รพ.เกษตรสมบูรณ์	3,335.00
เจ้าหน้าที่คำปรึกษา OP-UCนอกCUPในจังหวัด-รพ.จัตุรัส	8,079.00
เจ้าหน้าที่คำปรึกษา OP-UCนอกCUPในจังหวัด-รพ.เทพสถิต	2,035.00
เจ้าหน้าที่คำปรึกษา OP-UCนอกCUPในจังหวัด-รพ.ภักดีชุมพล	7,668.00
เจ้าหน้าที่คำปรึกษา OP-UCนอกCUPในจังหวัด-รพ.บ้านเขว้า	2,054.50
เจ้าหน้าที่คำปรึกษา OP-UC นอก CUP (ต่างจังหวัดสังกัด สธ.)	314,057.80
เจ้าหน้าที่คำปรึกษา OP-UC นอกสังกัด สป.สธ.	3,123,080.75
เจ้าหน้าที่คำปรึกษา OP-UC นอกสังกัด สป.สธ-ศูนย์บริการสาธารณสุขหนองบัว	70.00
เจ้าหน้าที่คำปรึกษาพยาบาล-ประกันสังคม	-
เจ้าหน้าที่คำปรึกษา -แรงงานต่างด้าว ในสังกัด สธ.	15,042.40
เจ้าหน้าที่คำปรึกษา -แรงงานต่างด้าวนอกสังกัด สธ.	-
เจ้าหน้าที่คำปรึกษา -บุคคลที่มีปัญหาสถานะและสิทธินอก CUP	9,550.00
รวมเงิน	9,650,303.58

DAU

(นางศรีัญญา พันธุ์ทอง)
ผู้อำนวยการโรงพยาบาลคอนสวรรค์

สรุปเจ้าหนี้การค้า ค่าวัสดุเวชภัณฑ์ และวัสดุอื่นๆ

โรงพยาบาลคอนสวรรค์

ประจำปีงบประมาณ 2566

ระหว่างเดือน พฤศจิกายน พ.ศ.2565

รายการ	เจ้าหนี้ทั้งหมด	หนี้ค้างชำระ		ชำระหนี้แล้ว	ยังไม่ชำระ (คงเหลือ)
		หนี้ค้างเอกสารยังไม่สมบูรณ์ (สำเนาปิด)	หนี้ค้างเอกสารสมบูรณ์ (หนี้พร้อมจ่าย)		
รวมเจ้าหนี้นี้ยา	4,106,752.85	987,935.47	1,171,558.05	1,947,259.33	2,159,493.52
-เจ้าหนี้องค์การเภสัชกรรม(ค่ายา)	697,443.15	188,000.27	6,360.00	503,082.88	194,360.27
-เจ้าหนี้บริษัทยา	3,409,309.70	799,935.20	1,165,198.05	1,444,176.45	1,965,133.25
เจ้าหนี้วัสดุเภสัชกรรมทั้งหมด	120,000.00	86,000.00	-	34,000.00	86,000.00
-ทะเบียนเจ้าหนี้วัสดุการแพทย์ทั้งหมด	1,568,348.99	39,850.00	477,532.46	1,050,966.53	517,382.46
-ทะเบียนเจ้าหนี้วัสดุเอกซเรย์ทั้งหมด	7,490.00	-	-	7,490.00	-
รวมทะเบียนเจ้าหนี้ฝ่ายวัสดุวิทยาศาสตร์ทั้งหมด	2,787,805.00	580,578.00	211,505.00	1,995,722.00	792,083.00
-เจ้าหนี้ค่าวัสดุวิทยาศาสตร์ (บริษัท)	2,787,805.00	580,578.00	211,505.00	1,995,722.00	792,083.00
รวมทะเบียนเจ้าหนี้ฝ่ายทันตกรรมทั้งหมด	294,891.70	118,445.10	26,104.60	150,342.00	144,549.70
-ค่าวัสดุทันตกรรม	151,527.90	15,966.90	15,469.00	120,092.00	31,435.90
-ค่าวัสดุทันตกรรม-ฟันปลอม	143,363.80	102,478.20	10,635.60	30,250.00	113,113.80
รวมทะเบียนเจ้าหนี้ฝ่ายบริหารทั้งหมด	1,732,004.56	602,925.55	25,145.00	1,103,934.01	628,070.55
-เจ้าหนี้วัสดุคอมพิวเตอร์	120,410.00	53,380.00	-	67,030.00	53,380.00
-เจ้าหนี้วัสดุงานบ้านงานครัว	381,023.00	128,618.80	14,775.00	237,629.20	143,393.80
-เจ้าหนี้วัสดุสำนักงาน	280,448.56	98,931.50	4,720.00	176,797.06	103,651.50
-เจ้าหนี้วัสดุก่อสร้าง	159,661.80	98,321.80	-	61,340.00	98,321.80
-เจ้าหนี้วัสดุเชื้อเพลิง	194,095.20	85,750.20	2,250.00	106,095.00	88,000.20
-เจ้าหนี้วัสดุแต่งกาย	78,000.00	-	-	78,000.00	-
-วัสดุบริโภค	463,217.50	83,224.75	3,400.00	376,592.75	86,624.75
-วัสดุยานพาหนะ	29,500.00	29,500.00	-	-	29,500.00
-วัสดุไฟฟ้า	25,648.50	25,198.50	-	450.00	25,198.50
-วัสดุโฆษณาและเผยแพร่	-	-	-	-	-
-วัสดุอื่นๆ	-	-	-	-	-
Total.	10,617,293.10	2,415,734.12	1,911,845.11	6,289,713.87	4,327,579.23


D. 10/11

ศาสตราจารย์ ดร. สว. วิชากร ตอสูงเนิน

นักวิชาการเงินและบัญชี

สรุปเจ้าหนี้-อื่นๆ
โรงพยาบาลคอนสวรรค์
ประจำปีงบประมาณ 2566
ระหว่างเดือน พฤศจิกายน 2565

เจ้าหนี้	เจ้าหนี้ทั้งหมด	หนี้ค้างเอกสารยังไม่ สมบูรณ์ (สำเนาปิด)	หนี้ค้างเอกสารสมบูรณ์ (หนี้พร้อมจ่าย)	ชำระหนี้แล้ว	ยังไม่ชำระ คงเหลือ
ค่าจ้างเหมาอื่นๆ	554,023.46	296,880.20	109,432.96	147,710.30	406,313.16
ค่าจ้างเหมาทำความสะอาด	-	-	-	-	-
ค่าจ้างเหมาซักผ้า	128,765.00	62,218.00	-	66,547.00	62,218.00
ค่าจ้างเหมาเก็บขยะติดเชื้อ	65,922.30	26,753.40	-	39,168.90	26,753.40
ค่าจ้างเหมาปาร์ก	61,000.00	-	1,000.00	60,000.00	1,000.00
รวมเจ้าหนี้ค่าจ้างเหมา บริการอื่นๆ	809,710.76	385,851.60	110,432.96	313,426.20	496,284.56
ค่าซ่อมครุภัณฑ์ยานพาหนะ	39,410.00	14,450.00	-	24,960.00	14,450.00
ค่าซ่อมครุภัณฑ์การแพทย์	86,195.00	70,300.00	51,045.00	-	86,195.00
ค่าซ่อมครุภัณฑ์สำนักงาน	15,104.50	2,300.50	450.00	12,354.00	2,750.50
ค่าซ่อมครุภัณฑ์ไฟฟ้า	-	-	-	-	-
ค่าซ่อมครุภัณฑ์คอมพิวเตอร์	-	-	-	-	-
ค่าซ่อมครุภัณฑ์โฆษณาและสื่อแพร่	5,250.00	-	5,250.00	5,250.00	-
ค่าซ่อมระบบประปา	-	-	-	-	-
ค่าซ่อมอาคาร	28,700.00	-	-	28,700.00	-
รวมเจ้าหนี้ค่าซ่อม	174,659.50	87,050.50	56,745.00	71,264.00	103,395.50
ค่าเช่าเครื่อง X-ray	120,000.00	-	30,000.00	90,000.00	30,000.00
รวมเจ้าหนี้เช่าเครื่อง X-ray	120,000.00	-	30,000.00	90,000.00	30,000.00
รวมเจ้าหนี้ค่าจ้างเหมา+เจ้าหนี้ค่าซ่อม+เช่าเครื่อง X-ray	1,104,370.26	472,902.10	197,177.96	474,690.20	629,680.06


 (นางสาววิศรา ตอสูงเนิน)
 นักวิชาการเงินและบัญชี

เจ้าหนี้ลงทุน UC/เจ้าหนี้ครุภัณฑ์/เจ้าหนี้สิ่งก่อสร้าง

โรงพยาบาลคอนสวรรค์

ประจำปีงบประมาณ 2566

ระหว่างเดือน พฤศจิกายน 2565

เจ้าหนี้	เจ้าหนี้ทั้งหมด	หนี้ค้างชำระ		จ่ายชำระหนี้แล้ว	คงเหลือ หนี้ยังไม่ชำระ
		หนี้ค้างเอกสารยังไม่ สมบูรณ์ (สำเนาบิล)	หนี้ค้างเอกสาร สมบูรณ์ (หนี้พร้อมจ่าย)		
เจ้าหนี้ครุภัณฑ์ลงทุน	-	-	-	-	-
รวมเจ้าหนี้ลงทุน UC	-	-	-	-	-
เจ้าหนี้ครุภัณฑ์การแพทย์-กลุ่มการพยาบาล	-	-	-	-	-
เจ้าหนี้ครุภัณฑ์การแพทย์-ทันตกรรม	-	-	-	-	-
เจ้าหนี้ครุภัณฑ์-คอมพิวเตอร์	118,300.00	23,000.00	-	95,300.00	23,000.00
เจ้าหนี้ครุภัณฑ์-สำนักงาน	169,100.00	83,700.00	-	85,400.00	83,700.00
เจ้าหนี้ครุภัณฑ์งานบ้านงานครัว	-	-	-	-	-
เจ้าหนี้ครุภัณฑ์งานโฆษณาและสื่อเผยแพร่	-	-	-	-	-
เจ้าหนี้ครุภัณฑ์ไฟฟ้าและวิทยุ	-	-	-	-	-
เจ้าหนี้ค่าโปรแกรม	12,000.00	-	-	12,000.00	-
ครุภัณฑ์การเกษตร	-	-	-	-	-
เจ้าหนี้ครุภัณฑ์ต่ำกว่าเกณฑ์	132,608.25	44,068.25	-	88,540.00	44,068.25
รวมเจ้าหนี้ ครุภัณฑ์(เงินบำรุง)	432,008.25	150,768.25	-	281,240.00	150,768.25
เจ้าหนี้ - ที่ดิน อาคาร และสิ่งปลูกสร้าง	-	-	-	-	-
รวมเจ้าหนี้- ที่ดิน, อาคาร และสิ่งปลูกสร้าง	-	-	-	-	-
เจ้าหนี้บริจาด	-	-	-	-	-
รวมเจ้าหนี้บริจาด	-	-	-	-	-
Total	432,008.25	150,768.25	-	281,240.00	150,768.25

ตรวจสอบแล้ว.....

John

(น.ส.วริศรา ตอสูงเนิน)

นักวิชาการเงินและบัญชี

สรุปค่ารักษาตามจ่าย UC นอก CUP ในจังหวัด

โรงพยาบาลคอนสวรรค์

ประจำปีงบประมาณ 2566

ระหว่างเดือน พฤศจิกายน 2565

ลำดับ	หน่วยงาน	ค่าบริการพยาบาล UC	จ่ายตามข้อตกลง	ส่วนต่าง	ยกหนี้	จำนวนที่จ่ายชำระเรียบร้อยแล้ว	หนังสือ	หมายเหตุ
ค่าบริการตามจ่าย UC นอก CUP ในจังหวัด								
1	รพ.วัดบวรนิเวศ(รวมทั้งหมด)	142,881.91	138,125.35	4,756.56	-	-	145,725.35	
	-ค่าบริการพยาบาล OPD (มีใบส่งตัว)	-	-	-	-	-	-	
	-ค่า MRI	32,000.00	32,000.00	-	-	-	32,000.00	
	-ค่า IVP	4,000.00	4,000.00	-	-	-	4,000.00	
	-ค่า CT Scan	92,233.56	88,992.00	3,241.56	-	-	88,992.00	
	-ค่าบริการพยาบาล OPD โรคไต	-	-	-	-	-	-	
	-ค่าบริการพยาบาล OPD จุกเงิน	4,694.00	3,179.00	1,515.00	-	-	3,179.00	
	-ค่ารถ Refer	-	-	-	-	-	-	
	-ค่า Rabies Antiserum	686.05	686.05	-	-	-	686.05	
	-ค่ายา สงกสับบ้าน	9,268.30	9,268.30	-	-	-	9,268.30	
	-ค่า ส่งตรวจ mamogram	7,600.00	7,600.00	-	-	-	7,600.00	
2	รพ.ภักดีชุมพล	10,923.00	7,668.00	3,255.00	-	-	7,668.00	
3	รพ.บ้านเขว้า	2,730.50	2,054.50	676.00	-	-	2,054.50	
4	รพ.บ้านแพ้ว	6,320.25	3,958.25	2,362.00	-	-	3,958.25	
5	รพ.คอนสาร	388.50	388.50	-	-	-	388.50	
6	รพ.หนองบัวระเหว	1,330.00	1,330.00	-	-	-	1,330.00	
7	รพ.หนองบัวแดง	8,332.30	4,845.75	3,486.55	-	-	4,845.75	
8	รพ.เกษตรสมบูรณ์	8,694.00	3,335.00	5,359.00	-	-	3,335.00	
9	รพ.จัตุรัส	10,138.00	8,079.00	2,059.00	-	-	8,079.00	
10	รพ.ภูเขียวเฉลิมพระเกียรติ	65,887.00	37,196.00	28,691.00	-	-	37,196.00	
11	รพ.แก่งคร้อ	380,119.00	265,076.00	115,043.00	-	-	265,076.00	
12	รพ.ป่าหน่อกองเริงค์	912.00	700.00	212.00	-	-	700.00	
13	รพ.เนินสง่า	-	-	-	-	-	-	
14	รพ.เทพสถิต	2,035.00	2,035.00	-	-	-	2,035.00	
15	รพ.สันติสุข	-	-	-	-	-	-	
รวม		648,291.46	482,391.35	165,900.11			482,391.35	
ค่าบริการตามจ่าย UC นอก สร.								
1	ศูนย์บริการสาธารณสุขหนองบัว	70.00	70.00	-	-	-	70.00	
	รวม	70.00	70.00	-	-	-	70.00	
	รวมทั้งหมด	648,361.46	482,461.35	165,900.11	0.00	0.00	482,461.35	
(สิ้นสิ้นแปดหมื่นสองพันสี่ร้อยหกสิบเอ็ดบาทสามสิบห้าสตางค์)								

ตรวจสอบแล้ว



(น.ส.วริตรา คอสูงเนิน)


นักวิชาการเงินและบัญชี

ค่าตรวจทางห้องปฏิบัติการ/และเอกซเรย์

ประจำปีงบประมาณ 2566

ระหว่างเดือน พฤศจิกายน พ.ศ.2565

ลำดับ	หน่วยงาน	ค่าตรวจทาง ห้องปฏิบัติการ	จำนวนที่จ่ายชำระหนี้แล้ว	หนี้คงเหลือ	หมายเหตุ
1	รพ.ชัยภูมิ	33,040.00	-	33,040.00	
2	รพ.ชัยภูมิ (ค่าเลือด)	288,950.00	-	288,950.00	
3	บ.อาร์ไอเอ แลบบอราทอรี	428,756.49	287,289.75	141,466.74	
4	กรมวิทยาศาสตร์การแพทย์-สสจ.	78,732.00	-	78,732.00	
5	ศูนย์วิทยาศาสตร์การแพทย์ที่9	4,000.00	-	11,300.00	
6	ศูนย์วิทยาศาสตร์การแพทย์ที่5	8,550.00	-	8,550.00	
7	ศูนย์วิทยาศาสตร์การแพทย์นครราชสีมา	28,000.00	-	28,000.00	
8	หน่วยบริการธาลัสซีเมีย	-	-	-	
9	คณะแพทยศาสตร์โรงพยาบาลรามาธิบดี	1,700.00	-	1,700.00	
10	มหาวิทยาลัยขอนแก่น	4,750.00	-	4,750.00	
11	กรมวิทยาศาสตร์การแพทย์	395.00	-	395.00	
12	บ.ห้องปฏิบัติการกลาง จำกัด	-	-	-	
13	เจ้าหน้าที่ค่าตรวจชิ้นเนื้อ	1,200.00	1,200.00	-	
14	ศูนย์อนามัยที่ 9 นครราชสีมา	1,200.00	-	1,200.00	
รวมเจ้าหน้าที่ค่าตรวจทางห้องปฏิบัติการ		879,273.49	288,489.75	598,083.74	
(ห้าแสนเก้าหมื่นแปดพันแปดสิบบสามบาทเจ็ดสิบบสี่สตางค์)					

ผู้ตรวจสอบ..... 

(นางสาววิศรา คอสูงเนิน)

นักวิชาการเงินและบัญชี

เรียกเก็บค่ารักษาพยาบาลตามจ่ายแรงงานต่างด้าว

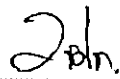
ใน สธ.

โรงพยาบาลคอนสวรรค์

ประจำปีงบประมาณ 2566

ระหว่างเดือน พฤศจิกายน 2565

ลำดับ	หน่วยงาน	ค่ารักษาพยาบาล	จ่ายตามข้อตกลง	ส่วนค้าง	จำนวนที่จ่ายชำระหนี้แล้ว	หนี้คงเหลือ	หมายเหตุ
1	รพ.ชัยภูมิ	11,055.30	3,749.60	7,305.70	-	3,749.60	
2	รพ.แก้งคร้อ	18,786.00	11,042.80	4,975.80	-	11,042.80	
3	กรมวิทยาศาสตร์การแพทย์	250.00	250.00	-	-	250.00	
						-	
						-	
						-	
		30,091.30	15,042.40	12,281.50	0.00	15,042.40	
(หนึ่งหมื่นห้าพันสี่สิบสองบาทสี่สิบสตางค์)							

ตรวจสอบแล้ว..... 

(น.ส.วริศรา ตอสูงเนิน)

นักวิชาการเงินและบัญชี

สรุปค่ารักษาตามจ่าย UC นอก CUP ต่างจังหวัด

ใน สป.

โรงพยาบาลคอนสวรรค์

ประจำปีงบประมาณ 2566

ระหว่างเดือน พฤศจิกายน 2565

	สังกัด	เจ้าหนี้	จำนวนเรียกเก็บ	จำนวนที่จ่ายชำระ หนี้แล้ว	จำนวนหนี้ค้างชำระ
1	ใน.สป.	รพ.สวรรคตประชารักษ์	123.80	-	123.80
2	ใน.สป.	รพ. ขอนแก่น	50.00	-	50.00
3	ใน.สป.	รพ.มหาสารคามราชสิมา	139,362.00	-	139,362.00
4	ใน.สป.	สถาบันสุขภาพเด็กแห่งชาติมหาราชินี	2,994.00	-	2,994.00
5	ใน.สป.	รพ.จิตเวชขอนแก่นราชนครินทร์	132,336.00	-	132,336.00
6	ใน.สป.	รพ.ราชวิถี	9,525.00	-	9,525.00
7	ใน.สป.	สถาบันโรคทรวงอก	29,227.00	-	29,227.00
8	ใน.สป.	ศูนย์บำบัดยาเสพติดขอนแก่น	440.00	-	440.00
			314,057.80	-	314,057.80

(สามแสนหนึ่งหมื่นสี่พันห้าสิบบาทแปดสิบลบาทแปดสตางค์)

ตรวจสอบแล้ว.....



(น.ส.วิศรา ตอสูงเนิน)

นักวิชาการเงินและบัญชี

สรุปค่ารักษาตามจ่าย UC นอก CUP ต่างจังหวัด

นอก สป.

โรงพยาบาลคอนสวรรค์

ประจำปีงบประมาณ 2566

ระหว่างเดือน พฤศจิกายน 2565

ลำดับ		เจ้าหนี้	จำนวนเรียกเก็บ	จำนวนที่จ่ายชำระหนี้แล้ว	ยกหนี้ให้	จำนวนหนี้ค้างชำระ
1	นอก สป.	ศูนย์หัวใจสิริกิติ์	173,253.00	-		173,253.00
2	นอก สป.	รพ.ศรีนครินทร์	2,898,523.00	-		2,898,523.00
3	นอก สป.	รพ.ธรรมศาสตร์	1,970.00	-		1,970.00
4	นอก สป.	ศิริราช	-	-	-	-
5	นอก สป.	รพ.รามธิบดี	49,334.75	-		49,334.75
			3,123,080.75	-	-	3,123,080.75

(สามล้านหนึ่งแสนสองหมื่นสามพันแปดสิบบาทเจ็ดสิบบาทห้าสตางค์)

ตรวจสอบแล้ว.....



(น.ส.วิศรา ตอสูงเนิน)

นักวิชาการเงินและบัญชี

สรุปค่ารักษาพยาบาล ประกันสุขภาพบุคคลที่มีปัญหาสถานะและสิทธิ

โรงพยาบาลคอนสวรรค์

ประจำปีงบประมาณ 2566

เดือน พฤศจิกายน 2565

ลำดับ	หน่วยงาน	ค่ารักษาพยาบาล	จ่ายตามข้อตกลง	ส่วนต่าง	จำนวนที่ จ่ายชำระ	จำนวนหนังสือ	หมายเหตุ
1	โรงพยาบาลมหาราชนครราชสีมา	20,502.50	9,100.00	11,402.50	0.00	9,100.00	
2	โรงพยาบาลชัยภูมิ	450.00	450.00	0.00	0.00	450.00	
	รวม	20,952.50	9,550.00	11,402.50	-	9,550.00	

ตรวจสอบแล้ว.....

Silp.

(น.ส.วริศรา ตอสูงเนิน)

นักวิชาการเงินและบัญชี