



บันทึกข้อความ

ส่วนราชการ โรงพยาบาลคอนสวรรค์

ที่.ชย.๐๐๓๓.๓๐๑๖๕๕๕

โทร. ๐๔๔-๘๘๙๐๒๒

วันที่ ๒๗ ก.ม. ๒๕๖๖

เรื่อง รายงานทางการเงิน ประจำเดือน กันยายน พ.ศ.๒๕๖๖

เรียน ผู้อำนวยการโรงพยาบาลคอนสวรรค์

ตามที่ สำนักงานปลัดกระทรวงสาธารณสุข มีนโยบายให้หน่วยงานในสังกัดจัดทำบัญชี และ
รายงานทางการเงิน เพื่อติดตาม กำกับ ติดตามสถานการณ์ทางการเงินของหน่วยบริการ นั้น
งานการเงินละบัญชี จึงขอรายงานทางการเงิน ประจำเดือน กันยายน พ.ศ.๒๕๖๖
ตามเอกสารที่แนบดังนี้

- ๑.งบทดลอง
 - ๒.งบแสดงสถานะการเงิน
 - ๓.งบแสดงผลการดำเนินงาน
 - ๔.หมายเหตุประกอบงบ(งบแสดงสถานะการเงิน)
 - ๕.หมายเหตุประกอบงบ(งบแสดงผลการดำเนินงาน)
 - ๖.รายงานวิเคราะห์ทางการเงิน
 - ๗.รายงานสรุปเจ้าหนี้คงเหลือ
- จึงเรียนมาเพื่อโปรดทราบ

(นางสาววิศรดา ตอสูงเนิน)
ตำแหน่ง นักวิชาการเงินและบัญชี

เรียน ผู้อำนวยการโรงพยาบาลคอนสวรรค์

.....

(นายพันทิป ทิทอาสน์)

นักวิชาการสาธารณสุขชำนาญการ รักษาการใน
ตำแหน่งนักจัดการงานทั่วไปชำนาญการ

ทราบ

(นางศรีัญญา พันธุ์ทอง)
ผู้อำนวยการโรงพยาบาลคอนสวรรค์

รายงานสรุปคะแนนการส่งบททดลอง (รายหน่วยบริการ)

เขต 9	ชัยภูมิ	งวดเดือน	กันยายน 2566	
10971	คอนสวรรค์,รพช.	คะแนนแม่ข่าย	คะแนนลูกข่าย	
101.1	ส่งบททดลองแม่ข่าย	100.00		
101.2	ส่งลูกข่ายครบ			50.00
		<u>100.00</u>	<u>100.00</u>	<u>50.00</u>

โรงพยาบาลคอนสวรรค์

งบทดลอง

รหัสบัญชี 1101010101.101 - 5401010101.101, ช่วงวันที่ 01/09/2566 - 29/09/2566

รหัสบัญชี	ชื่อรายการบัญชี	ยอดยกมา		ยอดประจำงวด		ยอดสะสม	
		เดบิต	เครดิต	เดบิต	เครดิต	เดบิต	เครดิต
1000000000.000	สินทรัพย์						
1100000000.000	สินทรัพย์หมุนเวียน						
1101010101.101	เงินสด	410.00		169,769.00	168,707.00	1,472.00	
1101010101.101.1	เช็ค			7,264.00	7,264.00		
1101020501.102	เงินฝากคลัง-หน่วยงานย่อย	333,400.00		20,000.00		353,400.00	
1101020603.101	เงินฝากธนาคาร- ในงบประมาณ			292,504.84	292,504.84		
1101030102.101.1	เงินฝากธนาคาร-นอกงบประมาณออมทรัพย์-ธ.ออมสิน 020064649476-เงินบำรุง	2,100,513.30		292,721.00	463,903.00	1,929,331.30	
1101030102.101.2	เงินฝากธนาคาร-นอกงบประมาณออมทรัพย์-ธ.กรุงไทย 3071320817-เงินบำรุง	21,903,265.53		1,642,045.49	239,587.50	23,305,723.52	
1101030102.101.3	เงินฝากธนาคาร-นอกงบประมาณออมทรัพย์-ธ.ก.ส. 512274908-(6หมวด)เงินบำรุง	12,215,324.83		533,249.98	4,091,526.27	8,657,048.54	
1101030102.101.4	เงินฝากธนาคาร-นอกงบประมาณออมทรัพย์-ธ.ก.ส.05122704160-รอโอน	1,635,922.22		100,574.00		1,736,496.22	
1101030102.101.5	เงินฝากธนาคาร-นอกงบประมาณออมทรัพย์-ธ.ก.ส.05122704160-เงินบำรุง	17,220,715.71		2,392,161.48	1,651,544.02	17,961,333.17	
1101030102.102.2.1	เงินฝากธนาคาร - นอกงบประมาณรอการจัดสรร-สนับสนุนวัสดุ ธกส.512274908-(6 หมวด)	477,344.74		2,702.48	480,047.22		
1101030102.102.3	เงินฝากธนาคาร - นอกงบประมาณรอการจัดสรร-เงินรับฝากตามผลงานนอกเหนือ Fixed Cost-05122704160	1,520,360.00		798,830.00	484,755.00	1,834,435.00	
1101030102.102.4	เงินฝากธนาคาร - นอกงบประมาณรอการจัดสรร-เงินอุดหนุนด้านสาธารณสุขบุคคลผู้มีปัญหาสถานะและสิทธิ	32,506.11		4,382.75		36,888.86	
1101030102.102.6	เงินฝากธนาคาร - นอกงบประมาณรอการจัดสรร-รายได้แรงงานต่างด้าวรับล่วงหน้า-ธ.ออมสิน	10,468.50				10,468.50	
1101030102.102.7	เงินฝากธนาคาร - นอกงบประมาณรอการจัดสรร-เงินฝากธนาคาร-เงิน UC	5,042,468.62			690,373.83	4,352,094.79	

โรงพยาบาลคอนสวรรค์

งบทดลอง

รหัสบัญชี 1101010101.101 - 5401010101.101, ช่วงวันที่ 01/09/2566 - 29/09/2566

รหัสบัญชี	ชื่อรายการบัญชี	ยอดยกมา		ยอดประจำงวด		ยอดสะสม	
		เดบิต	เครดิต	เดบิต	เครดิต	เดบิต	เครดิต
1101030102.103.1	เงินฝากธนาคาร -นอกงบประมาณที่มีวัตถุประสงค์เฉพาะ -รศส.กองทุนสุขภาพประจำตำบล	281,967.08		605.28		282,572.36	
1101030102.103.3	เงินฝากธนาคาร -เงินฝากธนาคารที่มีวัตถุประสงค์เฉพาะ- โครงการ รศส. (05122704160)	13,500.00				13,500.00	
1101030102.103.4	เงินฝากธนาคาร -เงินฝากธนาคารที่มีวัตถุประสงค์เฉพาะ- โครงการ ร.ออมสิน (020064649476)	118,913.55		168,960.00		287,873.55	
1101030102.104.1	เงินฝากธนาคาร - นอกงบประมาณที่มีวัตถุประสงค์เฉพาะ ออมทรัพย์ (งบลงทุน UC)-โรงพยาบาล	502,736.37		1,889.96	424,365.57	80,260.76	
1101030102.105.1	เงินฝากธนาคาร -นอกงบประมาณที่มีวัตถุประสงค์เฉพาะ -ช.กรุงเทพ (เงินบริจาค,ซื้ออุปกรณ์การแพทย์,ครุภัณฑ์ การแพทย์) 307-3-10404-6	625,097.85		2,147.00		627,244.85	
1101030102.105.2	เงินฝากธนาคาร -นอกงบประมาณที่มีวัตถุประสงค์เฉพาะ -ช.กรุงเทพ-(เงินบริจาคตีผู้ป่วยใน) 307-3-10404-6	120,093.57				120,093.57	
1101030102.105.3	เงินฝากธนาคาร -นอกงบประมาณที่มีวัตถุประสงค์เฉพาะ -ช.กรุงเทพ-(เงินบริจาคไม่มีวัตถุประสงค์) 307-3-10404-6	2,306.03				2,306.03	
1101030102.105.4	เงินฝากธนาคาร -นอกงบประมาณที่มีวัตถุประสงค์เฉพาะ -ช.ออมสิน (เงินบริจาคออนไลน์)	409,300.00		11,000.00		420,300.00	
1102010108.101	ลูกหนี้เงินยืม - เงินบำรุง	2,640.00			2,640.00		
1102050101.103	ลูกหนี้ค่าตรวจสุขภาพหน่วยงานภาครัฐ	4,360.00			4,360.00		
1102050101.109	ลูกหนี้ - ระบบปฏิบัติการฉุกเฉิน	606,350.00		42,500.00	218,350.00	430,500.00	
1102050101.201	ลูกหนี้ค่ารักษา UC- OP ใน CUP			3,452,420.36	3,452,420.36		
1102050101.202	ลูกหนี้ค่ารักษา UC - IP	3,096,395.49		1,825,773.00	3,088,663.50	1,833,504.99	

โรงพยาบาลคอนสวรรค์

งบทดลอง

รหัสบัญชี 1101010101.101 - 5401010101.101, ช่วงวันที่ 01/09/2566 - 29/09/2566

รหัสบัญชี	ชื่อรายการบัญชี	ยอดยกมา		ยอดประจำงวด		ยอดสะสม	
		เดบิต	เครดิต	เดบิต	เครดิต	เดบิต	เครดิต
1102050101.203	ลูกหนี้ค่ารักษา UC - OP นอก CUP (ในจังหวัดสังกัด สธ.)	59,960.52		31,477.76		91,438.28	
1102050101.203.1	ลูกหนี้ค่ารักษา UC-OP นอก CUP (ในจังหวัดสังกัด สธ.)-รพ.ชัยภูมิ	304,229.00				304,229.00	
1102050101.203.1	ลูกหนี้ค่ารักษา UC-OP นอก CUP-ในจังหวัดสังกัด	1,047.50				1,047.50	
1	-รพ.ภูเขียวเฉลิมพระเกียรติ						
1102050101.203.1	ลูกหนี้ค่ารักษา UC-OP นอก CUP-ในจังหวัดสังกัด -รพ.บ้านแท่น	2,725.00			2,725.00		
3							
1102050101.203.1	ลูกหนี้ค่ารักษา UC-OP นอก CUP-ในจังหวัดสังกัด -รพ.คอนสาร	190.00				190.00	
4							
1102050101.203.1	ลูกหนี้ค่ารักษา UC-OP นอก CUP-ในจังหวัดสังกัด -รพ.หนองบัวแดง	46,344.00				46,344.00	
5							
1102050101.203.1	ลูกหนี้ค่ารักษา UC-OP นอก CUP-ในจังหวัดสังกัด	1,557.00				1,557.00	
6	-รพ.บำเหน็จณรงค์						
1102050101.203.2	ลูกหนี้ค่ารักษา UC-OP นอก CUP-ในจังหวัดสังกัด	1,760.00				1,760.00	
	-รพ.เกษตรสมบูรณ์						
1102050101.203.3	ลูกหนี้ค่ารักษา UC-OP นอก CUP-ในจังหวัดสังกัด -รพ.ภักดีชุมพล	1,260.00			609.00	651.00	
1102050101.203.5	ลูกหนี้ค่ารักษา UC-OP นอก CUP-ในจังหวัดสังกัด	2,374.20				2,374.20	
	-รพ.หนองบัวระเหว						
1102050101.203.6	ลูกหนี้ค่ารักษา UC-OP นอก CUP-ในจังหวัดสังกัด -รพ.ซับใหญ่	126.00				126.00	
1102050101.203.7	ลูกหนี้ค่ารักษา UC-OP นอก CUP-ในจังหวัดสังกัด -รพ.เนินสง่า	4,873.00				4,873.00	
1102050101.203.8	ลูกหนี้ค่ารักษา UC-OP นอก CUP-ในจังหวัดสังกัด -รพ.เทพสถิต	4,728.00				4,728.00	
1102050101.203.9	ลูกหนี้ค่ารักษา UC-OP นอก CUP-ในจังหวัดสังกัด -รพ.แก่งคร้อ	162,428.10				162,428.10	
1102050101.209	ลูกหนี้ค่ารักษาด้านการสร้างเสริมสุขภาพ และป้องกันโรค (P&P)	42,504.00		272,084.26	272,088.26	42,500.00	

โรงพยาบาลคอนสวรรค์

งบทดลอง

รหัสบัญชี 1101010101.101 - 5401010101.101, ช่วงวันที่ 01/09/2566 - 29/09/2566

รหัสบัญชี	ชื่อรายการบัญชี	ยอดยกมา		ยอดประจำงวด		ยอดสะสม	
		เดบิต	เครดิต	เดบิต	เครดิต	เดบิต	เครดิต
1102050101.216	ลูกหนี้ค่ารักษา UC - OP บริการเฉพาะ (CR)	223,004.05		106,946.50	1,140.00	328,810.55	
1102050101.217	ลูกหนี้ค่ารักษา UC - IP บริการเฉพาะ (CR)	36,220.00			29,828.00	6,392.00	
1102050101.301	ลูกหนี้ค่ารักษาประกันสังคม OP - เครือข่าย	1,219,525.35		175,114.06	585,354.80	809,284.61	
1102050101.301.1	ลูกหนี้ค่ารักษาประกันสังคม OP - เครือข่าย-ตรวจสอบสุขภาพ	39,430.00			39,430.00		
1102050101.302	ลูกหนี้ค่ารักษาประกันสังคม IP - เครือข่าย	385,473.83		71,322.00	100,416.50	356,379.33	
1102050101.303	ลูกหนี้ค่ารักษาประกันสังคม OP - นอกเครือข่าย สังกัด สป.สร.	206,877.90		11,005.50		217,883.40	
1102050101.303.1	ลูกหนี้ค่ารักษาประกันสังคม OP - นอกเครือข่าย สังกัด สป.สร.-โรคโคโรนา	155,279.10			155,279.10		
1102050101.304	ลูกหนี้ค่ารักษาประกันสังคม IP - นอกเครือข่าย สังกัด สป.สร.	129,549.40				129,549.40	
1102050101.307.1	ลูกหนี้ค่ารักษาประกันสังคม - กองทุนทดแทน-ทุพพลภาพ	37,619.80			1,301.00	36,318.80	
1102050101.307.3	ลูกหนี้ค่ารักษาประกันสังคม - กองทุนทดแทน-ทันตกรรม	27,004.00		5,770.00	4,670.00	28,104.00	
1102050101.308	ลูกหนี้ค่ารักษาประกันสังคม 72 ชั่วโมงแรก	31,374.00				31,374.00	
1102050101.309	ลูกหนี้ค่ารักษาประกันสังคม - ค่าใช้จ่ายสูง/อุบัติเหตุ/ฉุกเฉิน OP	5,100.00				5,100.00	
1102050101.310	ลูกหนี้ค่ารักษาประกันสังคม - ค่าใช้จ่ายสูง IP	272,324.50				272,324.50	
1102050101.401	ลูกหนี้ค่ารักษา-เบิกจ่ายตรงกรมบัญชีกลาง OP	803,107.13		433,654.12	474,290.39	762,470.86	
1102050101.401.1	ลูกหนี้ค่ารักษา-เบิกจ่ายตรงกรมบัญชีกลาง OP-โรคโคโรนา	107,920.00			107,920.00		
1102050101.402	ลูกหนี้ค่ารักษา - เบิกจ่ายตรงกรมบัญชีกลาง IP	503,074.50		192,306.50	321,386.00	373,995.00	
1102050101.501	ลูกหนี้ค่ารักษา - คนต่างด้าวและแรงงานต่างด้าว OP			185.00	185.00		

โรงพยาบาลคอนสวรรค์

งบทดลอง

รหัสบัญชี 1101010101.101 - 5401010101.101, ช่วงวันที่ 01/09/2566 - 29/09/2566

รหัสบัญชี	ชื่อรายการบัญชี	ยอดยกมา		ยอดประจำงวด		ยอดสะสม	
		เดบิต	เครดิต	เดบิต	เครดิต	เดบิต	เครดิต
1102050101.506.1	ลูกหนี้ค่ารักษา - คนต่างด้าวและแรงงานต่างด้าวเบิกจากส่ว วนกลาง IP (โคโรนา)	88,615.00				88,615.00	
1102050102.106	ลูกหนี้ค่ารักษา - ชำระเงิน OP	1,077,668.50		45,011.00	45,696.00	1,076,983.50	
1102050102.106.1	ลูกหนี้ค่ารักษา - ชำระเงิน OP-พรบ.เอกสารยังไม่ครบ	375,210.00				375,210.00	
1102050102.107	ลูกหนี้ค่ารักษา - ชำระเงิน IP	272,878.00		12,384.00		285,262.00	
1102050102.107.1	ลูกหนี้ค่ารักษา - ชำระเงิน IP-พรบ.เอกสารยังไม่ครบ	41,273.00				41,273.00	
1102050102.107.2	ลูกหนี้ค่ารักษา - ชำระเงิน IP-COVID	156,271.00				156,271.00	
1102050102.108.1	ลูกหนี้ค่ารักษา - เบิกต้นสังกัด OP (โคโรนา)	8,750.00			8,750.00		
1102050102.109	ลูกหนี้ค่ารักษา - เบิกต้นสังกัด IP	40,767.50			26,012.50	14,755.00	
1102050102.109.1	ลูกหนี้ค่ารักษา - เบิกต้นสังกัด IP(โคโรนา)	53,455.00				53,455.00	
1102050102.201	ลูกหนี้ค่ารักษา UC - OP นอกสังกัด สธ.	2,387.00				2,387.00	
1102050102.602	ลูกหนี้ค่ารักษา - พรบ.รช OP	64,259.00		55,060.00	28,638.00	90,681.00	
1102050102.603	ลูกหนี้ค่ารักษา - พรบ.รช IP	21,859.50		5,337.00		27,196.50	
1102050102.801	ลูกหนี้ค่ารักษา - เบิกจ่ายตรง อปท. OP	575,997.51		77,507.52		653,505.03	
1102050102.802	ลูกหนี้ค่ารักษา - เบิกจ่ายตรง อปท. IP	195,390.00		27,639.00		223,029.00	
1102050102.803	ลูกหนี้ค่ารักษา - เบิกจ่ายตรง อปท.รูปแบบพิเศษ OP	24,685.00		8,379.76	15,245.00	17,819.76	
1102050102.803.1	ลูกหนี้ค่ารักษา - เบิกจ่ายตรง อปท.รูปแบบพิเศษ OP-โรคโคโรนา	8,285.00			8,285.00		
1102050102.804	ลูกหนี้ค่ารักษา - เบิกจ่ายตรงอปท.รูปแบบพิเศษ IP	30,231.00		5,822.00		36,053.00	
1102050107.103	รายได้ค้างรับ - บุคคลภายนอก			1,771,434.91		1,771,434.91	
1102050107.104	รายได้จากงบประมาณค้างรับ (หน่วยงานย่อย)			1,395,150.00		1,395,150.00	
1102050123.114	ค่าเดือนนี้สงสัชจะสูญ - ลูกหนี้ค่ารักษาชำระเงิน OP		116,230.28	54.80			116,175.48

โรงพยาบาลคอนสวรรค์

งบทดลอง

รหัสบัญชี 1101010101.101 - 5401010101.101, ช่วงวันที่ 01/09/2566 - 29/09/2566

รหัสบัญชี	ชื่อรายการบัญชี	ยอดยกมา		ยอดประจำงวด		ยอดสะสม	
		เดบิต	เครดิต	เดบิต	เครดิต	เดบิต	เครดิต
1102050123.115	ค่าเพื่อหนี้สงฆ์จะสุญ -		37,633.76		990.72		38,624.48
	ลูกหนี้ค่ารักษาชำระเงิน IP						
1102050123.203	ค่าเพื่อหนี้สงฆ์จะสุญ - ลูกหนี้ค่ารักษา UC- OP นอก CUP (ในจังหวัด)		16,009.25		2,643.13		18,652.38
1105010103.102	ยา	1,056,884.91		1,192,448.55	1,550,698.24	698,635.22	
1105010103.102.1	ยา-สนับสนุน			136,482.18	136,482.18		
1105010103.102.2	ยา-คลังขายย่อย	540,906.19		468,409.45		1,009,315.64	
1105010103.103	วัสดุเภสัชกรรม	125,216.80		5,307.20	55,396.80	75,127.20	
1105010103.103.1	วัสดุเภสัชกรรม-คลังขายย่อย	22,350.00		29,060.00		51,410.00	
1105010103.104	วัสดุการแพทย์ทั่วไป	663,851.84		377,262.77	553,065.45	488,049.16	
1105010103.105	วัสดุวิทยาศาสตร์และการแพทย์	333,331.50		289,120.00	367,475.50	254,976.00	
1105010103.107	วัสดุทันตกรรม	21,764.50		159,895.80	142,806.50	38,853.80	
1105010103.107.1	วัสดุทันตกรรม-ฟันปลอม	7,496.50		35,631.00	43,127.50		
1105010103.107.2	วัสดุทันตกรรม-คลังย่อย	8,297.40		6,092.60		14,390.00	
1105010103.108	วัสดุบริ โภค	418,436.75		137,271.75	555,708.50		
1105010103.109.1	วัสดุเครื่องแต่งกาย-คลังการแพทย์	90,000.00		42,500.00	132,500.00		
1105010105.105	วัสดุสำนักงาน	493,130.16		53,080.00	288,094.96	258,115.20	
1105010105.106	วัสดุยานพาหนะและขนส่ง	27,900.00		8,000.00	35,900.00		
1105010105.107	วัสดุเชื้อเพลิงและหล่อลื่น	157,780.00		55,960.57	213,740.57		
1105010105.108	วัสดุไฟฟ้าและวิทยุ	9,560.00			9,560.00		
1105010105.109	วัสดุโฆษณาและเผยแพร่	33,700.50			33,700.50		
1105010105.110	วัสดุคอมพิวเตอร์	88,970.00		57,700.00	96,010.00	50,660.00	
1105010105.111	วัสดุงานบ้านงานครัว	450,936.47		81,043.80	379,303.15	152,677.12	
1105010105.114	วัสดุก่อสร้าง	102,263.60		64,063.85	166,327.45		
	รวมสินทรัพย์หมุนเวียน	80,786,108.51	169,873.29	19,664,475.83	22,753,792.81	77,700,370.58	173,452.34
1200000000.000	สินทรัพย์ไม่หมุนเวียน						
1205010101.101	อาคารเพื่อการพักอาศัย	17,410,100.00				17,410,100.00	
1205010103.101	ค่าเสื่อมราคาสะสม - อาคารเพื่อการพักอาศัย		6,490,688.84		57,238.68		6,547,927.52

โรงพยาบาลคอนสวรรค์

งบทดลอง

รหัสบัญชี 1101010101.101 - 5401010101.101, ช่วงวันที่ 01/09/2566 - 29/09/2566

รหัสบัญชี	ชื่อรายการบัญชี	ยอดยกมา		ยอดประจำงวด		ยอดสะสม	
		เดบิต	เครดิต	เดบิต	เครดิต	เดบิต	เครดิต
1206170101.101	ครุภัณฑ์สำนักงาน-Interface	5,470,334.65		53,500.00	112,543.70	5,411,290.95	
1206170101.102	ครุภัณฑ์ยานพาหนะและขนส่ง-Interface	9,990,699.00		494,000.00		10,484,699.00	
1206170101.103	ครุภัณฑ์ไฟฟ้าและวิทยุ-Interface	55,240.00				55,240.00	
1206170101.104	ครุภัณฑ์โฆษณาและเผยแพร่-Interface	931,163.20			16,200.00	914,963.20	
1206170101.105	ครุภัณฑ์การเกษตร-Interface	92,556.00				92,556.00	
1206170101.106	ครุภัณฑ์ก่อสร้าง-Interface	18,000.00				18,000.00	
1206170101.107	ครุภัณฑ์วิทยาศาสตร์และการแพทย์-Interface	33,491,979.60		300,000.00		33,791,979.60	
1206170101.108	ครุภัณฑ์คอมพิวเตอร์-Interface	5,578,121.05			64,500.00	5,513,621.05	
1206170101.109	ครุภัณฑ์งานบ้านงานครัว-Interface	1,504,476.79				1,504,476.79	
1206170101.110	ครุภัณฑ์อื่น-Interface	257,531.00				257,531.00	
1206170102.101	ค่าเสื่อมราคาสะสมครุภัณฑ์สำนักงาน-Interface		4,240,636.66		29,356.48		4,269,993.14
1206170102.102	ค่าเสื่อมราคาสะสมครุภัณฑ์ยานพาหนะและขนส่ง-Interface		9,698,328.21		21,008.19		9,719,336.40
1206170102.103	ค่าเสื่อมราคาสะสมครุภัณฑ์ไฟฟ้าและวิทยุ-Interface		48,171.85		176.11		48,347.96
1206170102.104	ค่าเสื่อมราคาสะสมครุภัณฑ์โฆษณาและเผยแพร่-Interface		660,431.24		5,629.36		666,060.60
1206170102.105	ค่าเสื่อมราคาสะสมครุภัณฑ์การเกษตร-Interface		64,208.15		520.12		64,728.27
1206170102.106	ค่าเสื่อมราคาสะสมครุภัณฑ์ก่อสร้าง-Interface		17,999.00				17,999.00
1206170102.107	ค่าเสื่อมราคาสะสมครุภัณฑ์วิทยาศาสตร์และการแพทย์-Interface		26,604,837.17		173,639.82		26,778,476.99
1206170102.108	ค่าเสื่อมราคาสะสมครุภัณฑ์คอมพิวเตอร์-Interface		3,275,279.05		46,443.79		3,321,722.84
1206170102.109	ค่าเสื่อมราคาสะสมครุภัณฑ์งานบ้านงานครัว-Interface		1,232,110.58		4,971.35		1,237,081.93
1206170102.110	ค่าเสื่อมราคาสะสมครุภัณฑ์อื่น-Interface		252,619.42		172.59		252,792.01
1209030101.101	โปรแกรมคอมพิวเตอร์ -Interface	359,100.00				359,100.00	

โรงพยาบาลคอนสวรรค์

งบทดลอง

รหัสบัญชี 1101010101.101 - 5401010101.101, ช่วงวันที่ 01/09/2566 - 29/09/2566

รหัสบัญชี	ชื่อรายการบัญชี	ยอดยกมา		ยอดประจำงวด		ยอดสะสม	
		เดบิต	เครดิต	เดบิต	เครดิต	เดบิต	เครดิต
1205040101.103	ระบบบำบัดน้ำเสีย	3,150,000.00				3,150,000.00	
1205040103.103	ค่าเสื่อมราคาสะสม-ระบบบำบัดน้ำเสีย		293,424.57		10,356.16		303,780.73
1205050101.101	อาคารเพื่อการพักอาศัย-Interface	6,009,500.00				6,009,500.00	
1205050101.102	อาคารสำนักงาน-Interface	23,381,600.00				23,381,600.00	
1205050101.103	อาคารเพื่อประโยชน์อื่น-Interface	3,417,500.00				3,417,500.00	
1205050101.104	สิ่งปลูกสร้าง-Interface	2,214,400.00				2,214,400.00	
1205050101.105	ระบบประปา-Interface	648,400.00				648,400.00	
1205050101.106	ระบบบำบัดน้ำเสีย-Interface	1,137,000.00				1,137,000.00	
1205050101.107	ระบบไฟฟ้า-Interface	947,118.00		495,000.00		1,442,118.00	
1205050101.109	ระบบถนนภายใน-Interface	367,500.00				367,500.00	
1205050102.101	ค่าเสื่อมราคาสะสมอาคารเพื่อการพักอาศัย - Interface		6,009,490.00				6,009,490.00
1205050102.102	ค่าเสื่อมราคาสะสมอาคารสำนักงาน-Interface		15,616,151.09		39,359.99		15,655,511.08
1205050102.103	ค่าเสื่อมราคาสะสมอาคารเพื่อประโยชน์อื่น - Interface		2,784,992.94		3,243.28		2,788,236.22
1205050102.104	ค่าเสื่อมราคาสะสมสิ่งปลูกสร้าง-Interface		854,537.08		6,576.95		861,114.03
1205050102.105	ค่าเสื่อมราคาสะสมระบบประปา-Interface		648,399.00				648,399.00
1205050102.106	ค่าเสื่อมราคาสะสมระบบบำบัดน้ำเสีย - Interface		849,291.53		3,738.08		853,029.61
1205050102.107	ค่าเสื่อมราคาสะสมระบบไฟฟ้า-Interface		947,116.00		5,618.38		952,734.38
1205050102.109	ค่าเสื่อมราคาสะสมระบบถนนภายใน-Interface		152,879.58		1,208.22		154,087.80
1206020101.101	ครุภัณฑ์ยานพาหนะและขนส่ง	2,480,000.00				2,480,000.00	
1206020103.101	ค่าเสื่อมราคาสะสม-ครุภัณฑ์ยานพาหนะและขนส่ง		1,048,297.04		29,119.36		1,077,416.40
1206090101.101	ครุภัณฑ์วิทยาศาสตร์และการแพทย์	6,020,640.00				6,020,640.00	
1206090103.101	ค่าเสื่อมราคาสะสม-ครุภัณฑ์วิทยาศาสตร์และการแพทย์		3,047,019.64		61,542.55		3,108,562.19

โรงพยาบาลคอนสวรรค์

งบทดลอง

รหัสบัญชี 1101010101.101 - 5401010101.101, ช่วงวันที่ 01/09/2566 - 29/09/2566

รหัสบัญชี	ชื่อรายการบัญชี	ยอดยกมา		ยอดประจำงวด		ยอดสะสม	
		เดบิต	เครดิต	เดบิต	เครดิต	เดบิต	เครดิต
1209030102.101	ค่าตัดจำหน่ายสะสมโปรแกรมคอมพิวเตอร์ - Interface		335,978.61		2,082.14		338,060.75
	รวมสินทรัพย์ไม่หมุนเวียน	124,932,959.29	85,172,887.25	1,342,500.00	695,245.30	126,082,215.59	85,674,888.85
2100000000.000	หนี้สินหมุนเวียน						
2102040110.101	ใบสำคัญค้างจ่ายอื่น(เงินนอกงบประมาณฝ่ายธนาคารพาณิชย์)				24,324.00		24,324.00
	รวมหนี้สินหมุนเวียน				24,324.00		24,324.00
	รวมสินทรัพย์	205,719,067.80	85,342,760.54	21,006,975.83	23,473,362.11	203,782,586.17	85,872,665.19
2100000000.000	หนี้สิน						
2100000000.000	หนี้สินหมุนเวียน						
2101020199.134	เจ้าหนี้-ยา		2,405,540.59	1,351,223.73	1,192,448.55		2,246,765.41
2101020199.135	เจ้าหนี้-วัสดุการแพทย์ทั่วไป		796,356.68	575,101.51	287,262.77		508,517.94
2101020199.136	เจ้าหนี้ - วัสดุวิทยาศาสตร์และการแพทย์		564,798.00	629,473.00	289,120.00		224,445.00
2101020199.137	เจ้าหนี้ - วัสดุอื่น		623,630.30	312,298.00	494,909.97		806,242.27
2101020199.138	เจ้าหนี้-อื่น		329,017.25	334,545.58	436,846.40		431,318.07
2101020199.139	เจ้าหนี้ - ครุภัณฑ์		126,055.70	495,000.00	907,830.00		538,885.70
2101020199.143	เจ้าหนี้-วัสดุเภสัชกรรม		83,225.00		5,307.20		88,532.20
2101020199.144	เจ้าหนี้-วัสดุทันตกรรม		175,864.20	2,140.00	188,030.30		361,754.50
2101020199.147	เจ้าหนี้-ค่าจ้างเหมาตรวจห้องปฏิบัติการ (LAB)		330,405.88	188,658.88	214,645.40		356,392.40
2101020199.201	เจ้าหนี้- งบลงทุน UC			494,000.00	544,000.00		50,000.00
2101020199.202.1	เจ้าหนี้ค่ารักษา OP-UC นอก CUP (ในจังหวัดสังกัด สธ.)-รพ.ชัยภูมิ				189,391.78		189,391.78
2101020199.202.10	เจ้าหนี้ค่ารักษา OP-UC นอก CUP ในจังหวัด-รพ.ชัยภูมิ		710.00				710.00
2101020199.202.11	เจ้าหนี้ค่ารักษา OP-UCนอกCUPในจังหวัด-รพ.ภูเขียวเฉลิมพระเกียรติ		195,155.00		65,029.00		260,184.00
2101020199.202.12	เจ้าหนี้ค่ารักษา OP-UCนอกCUPในจังหวัด-รพ.แก้งคร้อ		122,223.00				122,223.00

โรงพยาบาลคอนสวรรค์

งบทดลอง

รหัสบัญชี 1101010101.101 - 5401010101.101, ช่วงวันที่ 01/09/2566 - 29/09/2566

รหัสบัญชี	ชื่อรายการบัญชี	ยอดยกมา		ยอดประจำงวด		ยอดสะสม	
		เดบิต	เครดิต	เดบิต	เครดิต	เดบิต	เครดิต
2101020199.202.1 3	เจ้าหน้าที่รักษา OP-UCนอกCUPในจังหวัด-รพ.บ้านเหนือ ณรงค์		262.00				262.00
2101020199.202.1 4	เจ้าหน้าที่รักษา OP-UCนอกCUPในจังหวัด-รพ.เนินสง่า		1,082.50				1,082.50
2101020199.202.1 6	เจ้าหน้าที่รักษา OP-UCนอกCUPในจังหวัด-รพ.บ้านแท่น		3,342.25				3,342.25
2101020199.202.2	เจ้าหน้าที่รักษา OP-UCนอกCUPในจังหวัด-รพ.คอนสาร		1,368.50				1,368.50
2101020199.202.3	เจ้าหน้าที่รักษา OP-UCนอกCUPในจังหวัด-รพ.หนองบัว ระเหว		4,478.00				4,478.00
2101020199.202.4	เจ้าหน้าที่รักษา OP-UCนอกCUPในจังหวัด-รพ.หนองบัว แดง		16,279.55		1,600.00		17,879.55
2101020199.202.5	เจ้าหน้าที่รักษา OP-UCนอกCUPในจังหวัด-รพ.เกษตรสร มบูรณ์		1,041.00		480.00		1,521.00
2101020199.202.6	เจ้าหน้าที่รักษา OP-UCนอกCUPในจังหวัด-รพ.จัตุรัส		1,320.00				1,320.00
2101020199.202.8	เจ้าหน้าที่รักษา OP-UCนอกCUPในจังหวัด-รพ.ภักดีชุม พล		6,500.00				6,500.00
2101020199.202.9	เจ้าหน้าที่รักษา OP-UCนอกCUPในจังหวัด-รพ.บ้านเขว ้า		1,922.00				1,922.00
2101020199.203	เจ้าหน้าที่รักษา OP-UC นอก CUP (ต่างจังหวัดสังกัด สธ.)		314,057.80				314,057.80
2101020199.204	เจ้าหน้าที่รักษา OP-UC นอกสังกัด สป.สธ.		3,138,958.75				3,138,958.75
2101020199.204.1	เจ้าหน้าที่รักษา OP-UC นอกสังกัด สป.สธ-ศูนย์บริการสาธารณสุขหนองบัว		50.00				50.00
2101020199.701	เจ้าหน้าที่รักษา -บุคคลที่มีปัญหาสถานะและสิทธินอก CUP		9,550.00				9,550.00

โรงพยาบาลคอนสวรรค์

งบทดลอง

รหัสบัญชี 1101010101.101 - 5401010101.101, ช่วงวันที่ 01/09/2566 - 29/09/2566

รหัสบัญชี	ชื่อรายการบัญชี	ยอดยกมา		ยอดประจำงวด		ยอดสะสม	
		เดบิต	เครดิต	เดบิต	เครดิต	เดบิต	เครดิต
2102040102.101	ใบสำคัญค้ำจ่าย(เงินงบประมาณ/เงินนอกงบ ประมาณฝากคลัง)				868,550.00		868,550.00
2102040110.106	ค่าตอบแทนเงินเพิ่มพิเศษไม่ทำเวชปฏิบัติพิเศษ(บริการ) ค้ำจ่าย		55,000.00	55,000.00	45,000.00		45,000.00
2102040110.107	ค่าตอบแทนในการปฏิบัติงานของเจ้าหน้าที่ (บริการ) ค้ำจ่าย		590,000.00	627,310.00	689,175.00		651,865.00
2102040110.108	ค่าตอบแทนในการปฏิบัติงานของเจ้าหน้าที่ (สนับสนุน) ค้ำจ่าย		80,000.00	87,850.00	90,480.00		82,630.00
2102040110.109	ค่าตอบแทนเงินเพิ่มพิเศษสำหรับผู้ปฏิบัติงานด้านการสาธารณสุข (พ.ต.ส.) เงินนอกงบประมาณค้ำจ่าย		11,500.00	11,500.00	8,500.00		8,500.00
2102040110.111.1	ค่าตอบแทนการปฏิบัติงานในลักษณะเบี่ยงเบนมาจ่ายค้ำจ่าย				526,600.00		526,600.00
2102040110.112	ค่าตอบแทนอื่นค้ำจ่าย		149,000.00	197,642.50	233,175.00		184,532.50
2102040110.113.1	ค่าสาธารณูปโภคค้ำจ่าย-ค่าไฟฟ้า		250,392.09	250,392.09	220,760.46		220,760.46
2102040110.113.2	ค่าสาธารณูปโภคค้ำจ่าย-ค่าน้ำประปา		31,598.81	31,598.81	34,794.47		34,794.47
2102040110.113.4	ค่าสาธารณูปโภคค้ำจ่าย-ค่าอินเทอร์เน็ต				14,659.00		14,659.00
2102040110.113.5	ค่าสาธารณูปโภคค้ำจ่าย-ค่าไปรษณีย์				3,694.00		3,694.00
2102040199.101	ค่าใช้จ่ายค้ำจ่ายอื่น-บุคคลภายนอก				277,646.10		277,646.10
2102040199.105	ใบสำคัญค้ำจ่าย		4,800.00				4,800.00
010103.502	รายได้การรักษาแรงงานต่างด้าวรับส่งหน้า		9,373.50	185.00			9,188.50
2109010199.101	รายได้เงินช่วยเหลือการรับรู้		168,960.00				168,960.00
2109010199.101.1	รายได้เงินช่วยเหลือการรับรู้-โครงการมหัศจรรย์ 1000วันแรกแห่งชีวิต เทศบาลต.คอนสวรรค์ ปี63		29,700.00				29,700.00
2109010199.101.10	รายได้เงินช่วยเหลือการรับรู้-โครงการมหัศจรรย์ 1000 วันแรกแห่งชีวิต ปี 2563		11,000.00				11,000.00
2109010199.101.11	รายได้เงินช่วยเหลือการรับรู้-โครงการมหัศจรรย์ 1000 วันแรกแห่งชีวิต ต.โคกมั่งงอย (องค์การบริหารส่วนตำบลโคกมั่งงอย)		28,250.00				28,250.00

โรงพยาบาลคอนสวรรค์

งบทดลอง

รหัสบัญชี 1101010101.101 - 5401010101.101, ช่วงวันที่ 01/09/2566 - 29/09/2566

รหัสบัญชี	ชื่อรายการบัญชี	ยอดยกมา		ยอดประจำงวด		ยอดสะสม	
		เดบิต	เครดิต	เดบิต	เครดิต	เดบิต	เครดิต
2109010199.101.1 3	รายได้เงินช่วยเหลือการรับรู้-โครงการ เงินอุดหนุนพัฒนาการทารกแรกเกิด-อายุ 5ปี(องค์การบริหารส่วนตำบลโคกมั่งงอย)		11,700.00				11,700.00
2109010199.101.1 6	รายได้เงินช่วยเหลือการรับรู้-โครงการ มหัศจรรย์ 1000 วันแรกแห่งชีวิต ต.โคกมั่งงอย อ.คอนสวรรค์ จ.ชัยภูมิ ปี2562(28,250 บ)		28,250.00				28,250.00
2109010199.101.1	รายได้เงินช่วยเหลือการรับรู้-โครงการ 1000 วันแรกแห่งชีวิต ตำบลคอนสวรรค์ ปี 2562 (8,700 บาท)		8,700.00				8,700.00
2109010199.101.1 8	รายได้เงินช่วยเหลือการรับรู้-โครงการ มหัศจรรย์ 1000 วันแรกแห่งชีวิต เทศบาลคอนสวรรค์ ปี 2562 (25,670 บาท)		25,670.00				25,670.00
2109010199.101.1 9	รายได้เงินช่วยเหลือการรับรู้-โครงการ พัฒนาศักยภาพเครือข่ายครู หมอ แม่ เพื่อดูแลเด็กวัยก่อนเรียนที่มีพัฒนาการล่า ช้า ปี62		29,325.00				29,325.00
2109010199.101.2 2	รายได้เงินช่วยเหลือการรับรู้-โครงการ มหัศจรรย์ 1000 วันแรกแห่งชีวิต (โคกมั่งงอย) ปี64		12,600.00				12,600.00
2109010199.101.2 7	รายได้เงินช่วยเหลือการรับรู้-โครงการ มหัศจรรย์ 1000 วันแรกแห่งชีวิต (ต.คอนสวรรค์) ปี2564		19,600.00				19,600.00
2109010199.101.2 8	รายได้เงินช่วยเหลือการรับรู้-โครงการ มหัศจรรย์ 1000 วันแรกแห่งชีวิตพลัส ต.คอนสวรรค์ ปี2564(กองทุนตำบล)		10,900.00				10,900.00
2109010199.101.4 0	รายได้เงินช่วยเหลือการรับรู้-โครงการ ป้องกันและแก้ไขปัญหาการฆ่าตัวตาย ปี2565 (กองทุนตำบล)		10,000.00				10,000.00
2109010199.201	รายได้กองทุน UC- รอรับรู้		13,500.00				13,500.00
2109010199.701	รายได้เงินอุดหนุนเหมายายรายหัวสำหรับ บุคคลที่มีปัญหาสถานะและสิทธิหรือรับ สัญ		19,472.08		4,382.75		23,854.83

โรงพยาบาลคอนสวรรค์

งบทดลอง

รหัสบัญชี 1101010101.101 - 5401010101.101, ช่วงวันที่ 01/09/2566 - 29/09/2566

รหัสบัญชี	ชื่อรายการบัญชี	ยอดยกมา		ยอดประจำงวด		ยอดสะสม	
		เดบิต	เครดิต	เดบิต	เครดิต	เดบิต	เครดิต
2111020199.103	เงินรับฝากรายได้แผ่นดินอื่น-หน่วยงานย่อย		1,889.51				1,889.51
2111020199.105	เงินรับฝากอื่น(หมุนเวียน) (เงินนอกงบประมาณ)		5,000.00	5,000.00	37,699.00		37,699.00
2111020199.105.1	เงินรับฝากอื่น(หมุนเวียน) (เงินงบประมาณ)				120,000.00		120,000.00
2111020199.107	ภาษีเงินได้หัก ณ ที่จ่ายรอนำส่ง		19,524.95	19,524.95	36,867.12		36,867.12
2111020199.108	เงินรับฝากหักจากเงินเดือน		8,993.00	11,647.60	11,488.60		8,834.00
1020199.110	เงินสมทบประกันสังคมส่วนของลูกจ้าง(เงินนอกงบประมาณ)		37,755.00	37,755.00	37,699.00		37,699.00
2111020199.201	เงินรับฝากกองทุน UC		1,942,468.62	200,000.00			1,742,468.62
2111020199.204.1	เงินรับฝากกองทุน UC วัดคู-รพ.สต.คอนสวรรค์		29,031.77	29,031.77			
2111020199.204.2	เงินรับฝากกองทุน UC วัดคู-รพ.สต.โนนสะอาด		95,344.23	95,344.23			
2111020199.204.3	เงินรับฝากกองทุน UC วัดคู-รพ.สต.บ้านโคกมั่งงอย		49,385.10	49,385.10			
2111020199.204.4	เงินรับฝากกองทุน UC วัดคู-รพ.สต.บ้านนาฮี		60,596.16	60,596.16			
2111020199.204.5	เงินรับฝากกองทุน UC วัดคู-รพ.สต.บ้านฝาย		47,948.41	47,948.41			
020199.204.6	เงินรับฝากกองทุน UC วัดคู-รพ.สต.บ้านโสก		64,879.43	64,879.43			
2111020199.204.7	เงินรับฝากกองทุน UC วัดคู-รพ.สต.ยางหวาย		17,451.16	20,153.64	2,702.48		
2111020199.204.8	เงินรับฝากกองทุน UC วัดคู-รพ.สต.ห้วยไร่		72,301.47	72,301.47			
2111020199.204.9	เงินรับฝากกองทุน UC วัดคู-รพ.สต.ช่องสามหมอ		40,407.01	40,407.01			
2111020199.206	เงินรับฝากกองทุน UC -นอกเหนือ Fixed Cost		1,520,360.00	484,755.00	798,830.00		1,834,435.00
2112010199.102.1	เงินประกันอื่น - เงินมัดจำประกันสัญญา		233,400.00				233,400.00
2213010101.101.1	รายได้จากเงินบริจาคการรับรู้-สร้างดี กผู้ป่วยใน		120,093.57				120,093.57

โรงพยาบาลคอนสวรรค์

งบทดลอง

รหัสบัญชี 1101010101.101 - 5401010101.101, ช่วงวันที่ 01/09/2566 - 29/09/2566

รหัสบัญชี	ชื่อรายการบัญชี	ยอดยกมา		ยอดประจำงวด		ยอดสะสม	
		เดบิต	เครดิต	เดบิต	เครดิต	เดบิต	เครดิต
2213010101.101.3	รายได้จากเงินบริจาคการรับรู้-ซื้อครุภัณฑ์/อุปกรณ์เครื่องนอน สำหรับผู้ป่วยป้องกัน โควิด		2,060.00				2,060.00
	รวมหนี้สินหมุนเวียน		15,231,374.82	6,882,648.87	8,879,604.35		17,228,330.30
2200000000.000	หนี้สินไม่หมุนเวียน						
2213010101.101	รายได้จากเงินบริจาคการรับรู้-ซื้อครุภัณฑ์ทางการแพทย์		722,413.45		2,147.00		724,560.45
	รวมหนี้สินไม่หมุนเวียน		722,413.45		2,147.00		724,560.45
	รวมหนี้สิน		15,953,788.27	6,882,648.87	8,881,751.35		17,952,890.75
3000000000.000	ส่วนทุน						
3100000000.000	ส่วนได้เสียของเจ้าของ						
3102010101.101	รายได้สูง(ต่ำกว่า)ค่าใช้จ่ายสะสม (เงินงบประมาณ)		19,948,510.31				19,948,510.31
3102010101.102	รายได้สูง(ต่ำกว่า)ค่าใช้จ่ายสะสม (เงินนอกงบประมาณ)		82,083,111.11				82,083,111.11
3102010102.101	ผลสะสมจากการแก้ไขข้อผิดพลาด	99,994.00		350,036.60	100,000.00	350,030.60	
3102010102.101.1	ผลสะสมจากการแก้ไขข้อผิดพลาด (เงินงบประมาณ)		100,000.00	100,000.00			
3102010102.102	ผลสะสมจากการแก้ไขข้อผิดพลาด-รายได้	274,785.35				274,785.35	
3102010102.102.1	ผลสะสมจากการแก้ไขข้อผิดพลาด-รายได้ (เงินงบประมาณ)	36,000.00				36,000.00	
3102010102.103	ผลสะสมจากการแก้ไขข้อผิดพลาด-ค่าใช้จ่าย	2,121,695.30		6.00		2,121,701.30	
3102010102.103.1	ผลสะสมจากการแก้ไขข้อผิดพลาด-ค่าใช้จ่าย (เงินงบประมาณ)		36,000.00				36,000.00
3102010102.201	กำไร(ขาดทุน)สะสมจากข้อผิดพลาดเงิน กองทุนUC ปีก่อน		15,740.13		3,950.00		19,690.13
3105010101.101	ทุนของหน่วยงาน		15,699,859.46				15,699,859.46
	รวมส่วนได้เสียของเจ้าของ	2,532,474.65	117,883,221.01	450,042.60	103,950.00	2,782,517.25	117,787,171.01
	รวมส่วนทุน	2,532,474.65	117,883,221.01	450,042.60	103,950.00	2,782,517.25	117,787,171.01
4000000000.000	รายได้						
4300000000.000	รายได้จากการดำเนินงาน						

โรงพยาบาลคอนสวรรค์

งบทดลอง

รหัสบัญชี 1101010101.101 - 5401010101.101, ช่วงวันที่ 01/09/2566 - 29/09/2566

รหัสบัญชี	ชื่อรายการบัญชี	ยอดยกมา		ยอดประจำงวด		ยอดสะสม	
		เดบิต	เครดิต	เดบิต	เครดิต	เดบิต	เครดิต
4301020102.105	รายได้จากระบบปฏิบัติการฉุกเฉิน (EMS)		451,700.00	23,050.00	95,850.00		524,500.00
4301020102.106	รายได้สนับสนุนยาและอื่น ๆ		71,441.62				71,441.62
4301020104.106	รายได้ค่ารักษาชำระเงิน OP		1,240,884.00	1,410.00	87,107.00		1,326,581.00
4301020104.107	รายได้ค่ารักษาชำระเงิน IP		371,083.00	2,655.00	53,318.00		421,746.00
4301020104.401	รายได้ค่ารักษาเบิกจ่ายตรงกรมบัญชีกลาง OP		6,231,718.19	5,185.77	433,654.12		6,660,186.54
4301020104.402	รายได้ค่ารักษาเบิกจ่ายตรงกรมบัญชีกลาง IP		1,177,756.78		192,306.50		1,370,063.28
4301020104.405	ส่วนต่างค่ารักษาที่สูงกว่าข้อตกลงในการจ่ายตาม DRG -เบิกจ่ายตรงกรมบัญชีกลาง	31,782.41		40,681.57		72,463.98	
4301020104.406	ส่วนต่างค่ารักษาที่ต่ำกว่าข้อตกลงในการจ่ายตาม DRG -เบิกจ่ายตรงกรมบัญชีกลาง		31,334.07				31,334.07
4301020104.602	รายได้ค่ารักษา พรบ.รช OP		545,285.50		55,060.00		600,345.50
4301020104.603	รายได้ค่ารักษา พรบ.รช IP		332,625.60		5,337.00		337,962.60
4301020104.801	รายได้ค่ารักษาเบิกจ่ายตรง- อปท. OP		789,536.51		77,507.52		867,044.03
4301020104.802	รายได้ค่ารักษาเบิกจ่ายตรง-อปท. IP		173,236.42		27,639.00		200,875.42
4301020104.803	ส่วนต่างค่ารักษาที่สูงกว่าข้อตกลงในการจ่ายตาม DRG -เบิกจ่ายตรง - อปท.	929.46				929.46	
4301020104.805	รายได้ค่ารักษาเบิกจ่ายตรง - อปท.รูปแบบพิเศษ OP		110,101.26		8,379.76		118,481.02
4301020104.806	รายได้ค่ารักษาเบิกจ่ายตรง- อปท.รูปแบบพิเศษ IP		33,304.33		5,822.00		39,126.33
4301020105.201	รายได้ค่ารักษา UC -OP ใน CUP		36,236,431.90		3,452,420.36		39,688,852.26
4301020105.202	รายได้ค่ารักษา UC-IP		12,844,599.71		1,825,773.00		14,670,372.71
4301020105.203	รายได้ค่ารักษา UC - OP นอก CUP ในจังหวัด		369,791.80		31,477.76		401,269.56
4301020105.207	รายได้ค่ารักษา UC-OP นอกสังกัด สป.		1,932.00				1,932.00
4301020105.211	รายได้กองทุน UC (งบลงทุน)		1,460,669.02				1,460,669.02

โรงพยาบาลคอนสวรรค์

งบทดลอง

รหัสบัญชี 1101010101.101 - 5401010101.101, ช่วงวันที่ 01/09/2566 - 29/09/2566

รหัสบัญชี	ชื่อรายการบัญชี	ยอดยกมา		ยอดประจำงวด		ยอดสะสม	
		เดบิต	เครดิต	เดบิต	เครดิต	เดบิต	เครดิต
4301020105.214	รายได้กองทุน UC - OP แบบเหมาจ่ายต่อผู้มีสิทธิ		8,674,071.50	3,455,122.84	694,055.92		5,913,004.58
4301020105.217	รายได้กองทุน UC - P&P แบบเหมาจ่ายต่อผู้มีสิทธิ		7,833,861.18	262,084.26	1,122,965.48		8,694,742.40
4301020105.222	รายได้กองทุน UC เฉพาะ โรคอื่น		286,008.75		57,220.00		343,228.75
4301020105.223	รายได้กองทุน UC-P&P อื่น		2,192,374.19		1,071,557.18		3,263,931.37
4301020105.228	รายได้กองทุน UC อื่น		311,582.67	200.00	49,371.90		360,754.57
4301020105.231	ส่วนต่างค่ารักษาที่สูงกว่าข้อตกลงในการ จ่ายตาม DRG-กองทุน UC -IP	261,866.29		242,642.98		504,509.27	
4301020105.232	ส่วนต่างค่ารักษาที่ต่ำกว่าข้อตกลงในการ จ่ายตาม DRG-กองทุน UC -IP		517,951.30				517,951.30
4301020105.239	ส่วนต่างค่ารักษาที่สูงกว่าข้อตกลงในการ ตามจ่าย UC OP	48,464.28				48,464.28	
4301020105.240	ส่วนต่างค่ารักษาที่ต่ำกว่าข้อตกลงในการ ตามจ่าย UC OP		3,583,036.06		377,127.46		3,960,163.52
4301020105.241	รายได้ค่ารักษาด้านการสร้างเสริมสุขภาพ และป้องกันโรค (P&P)		3,056,634.23	4.00	284,744.26		3,341,374.49
4301020105.243	รายได้กองทุน UC (CF)		1,140,000.00		100,000.00		1,240,000.00
4301020105.244	รายได้ค่ารักษา UC- OP บริการกรณีเฉพาะ (CR)		883,931.54	250.00	125,277.50		1,008,959.04
4301020105.245	รายได้ค่ารักษา UC - IP บริการกรณีเฉพาะ (CR)		195,759.29	29,400.00	48.00		166,407.29
4301020105.256	รายได้จากการยกหนี้กรณีส่งต่อผู้ป่วยระ หว่างรพ.		1,981,553.58				1,981,553.58
4301020105.260	ส่วนต่างค่ารักษาที่ต่ำกว่าข้อตกลงตามห ลัทธิเกณฑ์การจ่ายกองทุนUC-บริการเฉพา ะ (CR) -OP		178,788.00				178,788.00
4301020105.264	ส่วนปรับลดค่าแรง OP	28,934,845.97				28,934,845.97	
4301020105.265	ส่วนปรับลดค่าแรง IP	7,815,451.74		1,431,047.83		9,246,499.57	
4301020105.266	ส่วนปรับลดค่าแรง PP	5,389,109.70				5,389,109.70	
4301020106.305	รายได้ค่ารักษาประกันสังคม OP-เครือข่าย		1,973,749.20		391,980.33		2,365,729.53
4301020106.306	รายได้ค่ารักษาประกันสังคม IP-เครือข่าย		586,047.00		71,322.00		657,369.00

โรงพยาบาลคอนสวรรค์

งบทดลอง

รหัสบัญชี 1101010101.101 - 5401010101.101, ช่วงวันที่ 01/09/2566 - 29/09/2566

รหัสบัญชี	ชื่อรายการบัญชี	ยอดยกมา		ยอดประจำงวด		ยอดสะสม	
		เดบิต	เครดิต	เดบิต	เครดิต	เดบิต	เครดิต
4301020106.307	รายได้ค่ารักษาประกันสังคม OP-นอกเครือข่าย สังกัด สป.สธ.		103,102.90		11,005.50		114,108.40
4301020106.308	รายได้ค่ารักษาประกันสังคม IP-นอกเครือข่าย สังกัด สป.สธ.		66,099.50				66,099.50
4301020106.310	รายได้ค่ารักษาประกันสังคม IP-นอกเครือข่าย ต่างสังกัด สป.สธ.		1,790.60				1,790.60
4301020106.311	รายได้ค่ารักษาประกันสังคม-กองทุนทดแทน		92,412.54	350.00	9,834.77		101,897.31
4301020106.312	รายได้ค่ารักษาประกันสังคม 72 ชั่วโมงแรก		24,777.50				24,777.50
4301020106.313	รายได้ค่ารักษาประกันสังคม-ค่าใช้จ่ายสูง/อุบัติเหตุ/ฉุกเฉิน OP		3,600.00				3,600.00
4301020106.314	รายได้ค่ารักษาประกันสังคม-ค่าใช้จ่ายสูง IP		272,324.50				272,324.50
4301020106.315	ส่วนต่างค่ารักษาที่สูงกว่าเหมาจ่ายรายหัว - กองทุนประกันสังคม - OP	87,144.92				87,144.92	
4301020106.317	ส่วนต่างค่ารักษาที่สูงกว่าข้อตกลงตามหลักเกณฑ์การจ่าย - กองทุนประกันสังคม - IP	103,298.67		43,359.13		146,657.80	
4301020106.320	ส่วนต่างค่ารักษาที่ต่ำกว่าข้อตกลงในการจ่ายตาม กองทุนประกันสังคม		187,812.20				187,812.20
4301020106.503	รายได้ค่ารักษาแรงงานต่างด้าว OP		9,767.50		185.00		9,952.50
4301020106.504	รายได้ค่ารักษาแรงงานต่างด้าว IP		6,622.00				6,622.00
4301020106.505	ส่วนต่างค่ารักษาที่สูงกว่ากองทุนเหมาจ่ายรายหัว - กองทุนแรงงานต่างด้าว - OP	2,555.00				2,555.00	
4301020106.507	ส่วนต่างค่ารักษาที่สูงกว่ากองทุนเหมาจ่ายรายหัว - กองทุนแรงงานต่างด้าว - IP	2,585.00				2,585.00	
4301020106.516	รายได้ค่าตรวจสุขภาพแรงงานต่างด้าว		4,000.00				4,000.00
4301020106.519	ส่วนต่างค่ารักษาที่ต่ำกว่าข้อตกลงในการจ่ายตามหลักเกณฑ์ เงินประกันสุขภาพคนต่างด้าว/แรงงานต่างด้าว OP		10,347.57				10,347.57
4301020106.709	รายได้ค่ารักษา-บุคคลที่มีปัญหาสถานะและสิทธิ OP ใน CUP		4,836.50				4,836.50

โรงพยาบาลคอนสวรรค์

งบทดลอง

รหัสบัญชี 1101010101.101 - 5401010101.101, ช่วงวันที่ 01/09/2566 - 29/09/2566

รหัสบัญชี	ชื่อรายการบัญชี	ยอดยกมา		ยอดประจำงวด		ยอดสะสม	
		เดบิต	เครดิต	เดบิต	เครดิต	เดบิต	เครดิต
4302010199.101	รายได้จากการช่วยเหลือเพื่อการดำเนินงานอื่น		53,900.00				53,900.00
4302030101.101	รายได้จากการรับบริจาค-เงินสดและรายการเทียบเท่าเงินสด		92,180.00		12,000.00		104,180.00
4303010101.101	รายได้ดอกเบี้ยจากสถาบันการเงิน		171,699.84		113,736.05		285,435.89
4307010103.201	บัญชีรายได้ระหว่างหน่วยงาน - หน่วยงานรับเงินงบบุคลากรจากรัฐบาล		45,176,067.05	32,643.98	5,559,331.94		50,702,755.01
4307010105.101	บัญชีรายได้ระหว่างหน่วยงาน - หน่วยงานรับเงินงบดำเนินงานจากรัฐบาล		75,604.77		94,277.58		169,882.35
4307010108.101	บัญชีรายได้ระหว่างหน่วยงาน - หน่วยงานรับเงินงบกลางจากรัฐบาล		1,555,931.92		189,936.76		1,745,868.68
4313010199.105	รายได้ค่าใบรับรองแพทย์		83,370.00		3,800.00		87,170.00
4313010199.109	รายได้จากโครงการผลิตบุคลากรทางการแพทย์		298,950.00				298,950.00
4313010199.110	รายได้ลักษณะอื่น		184,704.00		129,740.00		314,444.00
4313010199.113	รายได้ค่าธรรมเนียม		50.00				50.00
4313010199.117	รายได้อื่น-เงินนอกงบประมาณรับโอนจาก สสจ./รพศ./รพท./รพช./รพ.สต.		3,310,000.00		76,000.00		3,386,000.00
4313010199.119	รายได้อื่น-เงินงบประมาณงบดำเนินงานรับโอนจาก สสจ./รพศ./รพท./รพช./รพ.สต.		3,544,501.40		1,968,154.84		5,512,656.24
4313010199.122	รายได้อื่น-เงินงบประมาณงบกลางรับโอนจาก สสจ./รพศ./รพท./รพช./รพ.สต.		4,885,385.00		31,900.00		4,917,285.00
4313010199.123	รายได้อื่น-เงินงบประมาณงบเงินกู้จากรัฐบาลรับโอนจาก สสจ./รพศ./รพช./รพ.สต.		800,000.00				800,000.00
4313010199.202	รายได้ค่าธรรมเนียม UC		293,624.00		27,580.00		321,204.00
	รวมรายได้จากการดำเนินงาน	42,678,033.44	157,182,241.49	5,570,087.36	18,924,804.49	44,435,764.95	172,294,690.13
	รวมรายได้	42,678,033.44	157,182,241.49	5,570,087.36	18,924,804.49	44,435,764.95	172,294,690.13
5000000000.000	ค่าใช้จ่าย						
5100000000.000	ค่าใช้จ่ายดำเนินงาน						
5101010101.101	เงินเดือนข้าราชการ(บริการ)	38,263,702.26		4,585,886.78		42,849,589.04	
5101010101.102	เงินเดือนข้าราชการ(สนับสนุน)	856,240.00		92,720.00		948,960.00	

โรงพยาบาลคอนสวรรค์

งบทดลอง

รหัสบัญชี 1101010101.101 - 5401010101.101, ช่วงวันที่ 01/09/2566 - 29/09/2566

รหัสบัญชี	ชื่อรายการบัญชี	ยอดยกมา		ยอดประจำงวด		ยอดสะสม	
		เดบิต	เครดิต	เดบิต	เครดิต	เดบิต	เครดิต
5101010103.102	เงินประจำตำแหน่งวิชาชีพเฉพาะ(บริการ)	1,754,900.00		188,157.52		1,943,057.52	
5101010103.103	เงินประจำตำแหน่งผู้เชี่ยวชาญ (บริการ)	108,900.00		102,990.32		211,890.32	
5101010108.101	ค่าล่วงเวลา(สนับสนุน)	633,248.75		75,065.00		708,313.75	
5101010109.101	เงินตอบแทนพิเศษของข้าราชการผู้ได้รับเงินเดือนถึงขั้นสูงสุดของอันดับ(บริการ)	47,037.57		76,913.58		123,951.15	
5101010109.103	เงินตอบแทนพิเศษของลูกจ้างประจำผู้ได้รับค่าจ้างถึงขั้นสูงสุดของตำแหน่ง(บริการ)	4,202.00		5,601.60		9,803.60	
5101010109.104	เงินตอบแทนพิเศษของลูกจ้างประจำผู้ได้รับค่าจ้างถึงขั้นสูงสุดของตำแหน่ง(สนับสนุน)	29,126.40		11,762.40		40,888.80	
5101010113.101	ค่าจ้างประจำ(บริการ)	1,397,402.70		146,090.00		1,543,492.70	
5101010113.102	ค่าจ้างประจำ(สนับสนุน)	1,919,647.09		200,350.00		2,119,997.09	
5101010113.103	ค่าจ้างชั่วคราว(บริการ)	1,013,112.22		65,450.00		1,078,562.22	
5101010113.104	ค่าจ้างชั่วคราว(สนับสนุน)	115,601.60				115,601.60	
5101010113.105	ค่าจ้างพนักงานกระทรวงสาธารณสุข (บริการ)	2,251,658.40		192,650.97		2,444,309.37	
5101010113.106	ค่าจ้างพนักงานกระทรวงสาธารณสุข (สนับสนุน)	3,331,400.00		292,510.00		3,623,910.00	
5101010113.107	ค่าจ้างเหมาบุคลากร (บริการ)	1,227,179.50		226,525.00		1,453,704.50	
5101010113.108	ค่าจ้างเหมาบุคลากร (สนับสนุน)	1,070,192.00		76,662.00		1,146,854.00	
5101010115.101	เงินค่าตอบแทนพนักงานราชการ (บริการ)			72,000.00		72,000.00	
5101010115.102	เงินค่าตอบแทนพนักงานราชการ (สนับสนุน)	514,690.00		38,357.00	32,643.98	520,403.02	
5101010116.101	เงินค่าครองชีพสำหรับข้าราชการ (บริการ)	5,285.00		1,790.00		7,075.00	
5101010199.101	เงินตอบแทนรายเดือนสำหรับข้าราชการเท่ากับอัตราเงินประจำตำแหน่ง (บริการ)	355,300.00		130,990.32		486,290.32	
5101010199.103	ค่าตอบแทนในการปฏิบัติงานเวรหรือผลคบายและหรือผลคคีักของพยาบาล	1,076,240.00		158,110.00		1,234,350.00	
5101020103.101	เงินชดเชยสมาชิก กบข.	578,159.65		71,817.75		649,977.40	

โรงพยาบาลคอนสวรรค์

งบทดลอง

รหัสบัญชี 1101010101.101 - 5401010101.101, ช่วงวันที่ 01/09/2566 - 29/09/2566

รหัสบัญชี	ชื่อรายการบัญชี	ยอดยกมา		ยอดประจำงวด		ยอดสะสม	
		เดบิต	เครดิต	เดบิต	เครดิต	เดบิต	เครดิต
5101020104.101	เงินสมทบ กบข.	867,239.47		107,725.81		974,965.28	
5101020105.101	เงินสมทบ กสจ.	105,771.60		10,393.20		116,164.80	
5101020106.101	เงินสมทบกองทุนประกันสังคมส่วนของ นายจ้าง (เงินงบประมาณ)	15,300.00		3,750.00		19,050.00	
5101020106.102	เงินสมทบกองทุนประกันสังคมส่วนของ นายจ้าง (เงินนอกงบประมาณ)	338,167.00		75,454.00		413,621.00	
5101020112.101	เงินสมทบกองทุนสำรองเลี้ยงชีพพนักงาน และเจ้าหน้าที่รัฐ (เงินนอกงบประมาณ)	30,057.40		2,654.60		32,712.00	
51020114.107	ค่าตอบแทนเงินเพิ่มพิเศษสำหรับผู้ปฏิบัติ งานด้านการสาธารณสุข(พ.ต.ส.-เงินงบ ประมาณ)	1,499,091.40		307,854.84		1,806,946.24	
5101020114.114	ค่าตอบแทนเงินเพิ่มพิเศษสำหรับผู้ปฏิบัติ งานด้านการสาธารณสุข (พ.ต.ส.-เงินนอกงบประมาณ)	96,685.42		8,500.00		105,185.42	
5101020116.102	เงินสมทบกองทุนทดแทน-เงินนอกงบป ระมาณ	11,085.00				11,085.00	
5101030205.101	เงินช่วยค่ารักษาพยาบาลประเภทผู้ป่วยน อก รพ.รัฐ สำหรับผู้มีสิทธิตามกฎหมายยกเว้นผู้รับ เบี้ยหวัด/บำนาญ	22,990.00				22,990.00	
5101030207.101	เงินช่วยค่ารักษาพยาบาลประเภทผู้ป่วยน อก รพ.เอกชนสำหรับผู้มีสิทธิตามกฎหมายยก เว้นผู้รับเบี้ยหวัด/บำนาญ	14,370.00				14,370.00	
5101040202.101	เงินช่วยการศึกษาบุตร	204,050.00		31,900.00		235,950.00	
5102010199.102	ค่าใช้จ่ายด้านการฝึกอบรม - ในประเทศ (เงินนอกงบประมาณ)	104,118.00		136,882.00		241,000.00	
5102030199.102	ค่าใช้จ่ายด้านการฝึกอบรม -บุคคล ภายนอก (เงินนอกงบประมาณ)	3,000.00			3,000.00		
5103010102.102	ค่าเบี้ยเลี้ยง-ในประเทศ (เงินนอกงบประมาณ)	19,040.00		5,600.00		24,640.00	
5103010103.102	ค่าที่พัก-ในประเทศ (เงินนอกงบประมาณ)	33,902.27		11,600.00		45,502.27	
5103010199.102	ค่าใช้จ่ายเดินทางอื่น -ในประเทศ (เงินนอกงบประมาณ)	29,866.50		6,548.00		36,414.50	

โรงพยาบาลคอนสวรรค์

งบทดลอง

รหัสบัญชี 1101010101.101 - 5401010101.101, ช่วงวันที่ 01/09/2566 - 29/09/2566

รหัสบัญชี	ชื่อรายการบัญชี	ยอดยกมา		ยอดประจำงวด		ยอดสะสม	
		เดบิต	เครดิต	เดบิต	เครดิต	เดบิต	เครดิต
5104010104.101	วัสดุสำนักงานใช้ไป	382,328.49		283,384.96	2,210.00	663,503.45	
5104010104.102	วัสดุยานพาหนะและขนส่งใช้ไป	80,579.20		35,900.00		116,479.20	
5104010104.103	วัสดุไฟฟ้าและวิทยุใช้ไป	25,198.50		9,560.00		34,758.50	
5104010104.104	วัสดุโฆษณาและเผยแพร่ใช้ไป	4,400.00		33,700.50		38,100.50	
5104010104.105	วัสดุคอมพิวเตอร์ใช้ไป	274,820.00		96,010.00		370,830.00	
5104010104.106	วัสดุงานบ้านงานครัวใช้ไป	621,551.98		360,513.65		982,065.63	
5104010104.107	วัสดุก่อสร้างใช้ไป	355,065.30		166,327.45		521,392.75	
5104010107.101	ค่าซ่อมแซมอาคารและสิ่งปลูกสร้าง	75,640.00				75,640.00	
5104010107.102	ค่าซ่อมแซมครุภัณฑ์สำนักงาน	8,800.50		5,500.00		14,300.50	
5104010107.103	ค่าซ่อมแซมครุภัณฑ์ยานพาหนะและขนส่ง	121,264.26		57,650.00		178,914.26	
5104010107.104	ค่าซ่อมแซมครุภัณฑ์ไฟฟ้าและวิทยุ	22,600.00				22,600.00	
5104010107.106	ค่าซ่อมแซมครุภัณฑ์วิทยาศาสตร์และกายภาพ	80,720.00		41,000.00		121,720.00	
5104010107.111	ค่าจ้างเหมาบำรุงรักษาครุภัณฑ์วิทยาศาสตร์และการแพทย์	13,000.00				13,000.00	
5104010107.112	ค่าจ้างเหมาบำรุงรักษาเครื่องปรับอากาศ	9,148.50				9,148.50	
5104010110.101	ค่าเชื้อเพลิง	487,113.03		213,740.57		700,853.60	
5104010112.110	ค่าจ้างเหมาซักผ้า	289,840.00		41,748.00		331,588.00	
5104010112.111	ค่าจ้างเหมากำจัดขยะติดเชื้อ	116,440.40		17,764.40		134,204.80	
5104010112.113	ค่าจ้างเหมาบริการอื่น(สนับสนุน)	768,575.02		31,656.00		800,231.02	
5104010112.114	ค่าจ้างตรวจทางห้องปฏิบัติการ (Lab)	1,470,999.99		214,645.40	88,647.00	1,596,998.39	
5104010115.101	ค่าธรรมเนียมธนาคาร	656.00		5.00		661.00	
5104020101.101	ค่าไฟฟ้า	2,637,292.49		230,071.43	1,435.00	2,865,928.92	
5104020103.101	ค่าน้ำประปาและน้ำบาดาล	330,401.67		37,890.94	2,493.00	365,799.61	
5104020105.101	ค่าโทรศัพท์	46,395.90		9,855.77		56,251.67	
5104020106.101	ค่าบริการสื่อสารและโทรคมนาคม	142,548.50		28,034.00		170,582.50	
5104020107.101	ค่าไปรษณีย์และขนส่ง	15,009.00		3,694.00		18,703.00	
5104030203.101	ค่าเบี้ยประกันภัย	77,108.48				77,108.48	

โรงพยาบาลคอนสวรรค์

งบทดลอง

รหัสบัญชี 1101010101.101 - 5401010101.101, ช่วงวันที่ 01/09/2566 - 29/09/2566

รหัสบัญชี	ชื่อรายการบัญชี	ยอดยกมา		ยอดประจำงวด		ยอดสะสม	
		เดบิต	เครดิต	เดบิต	เครดิต	เดบิต	เครดิต
5104030205.101	ยาใช้ไป	10,876,901.10		1,572,027.45	726,559.45	11,722,369.10	
5104030205.102	วัสดุเภสัชกรรมใช้ไป	354,341.35		51,746.80	29,060.00	377,028.15	
5104030205.103	วัสดุทางการแพทย์ทั่วไปใช้ไป	3,625,817.77		528,401.37	127,000.00	4,027,219.14	
5104030205.104	วัสดุวิทยาศาสตร์และการแพทย์ใช้ไป	4,499,806.00		364,895.50		4,864,701.50	
5104030205.112	วัสดุบริโภคใช้ไป	722,246.00		555,708.50		1,277,954.50	
5104030205.113	วัสดุเครื่องแต่งกายใช้ไป	162,000.00		132,500.00		294,500.00	
5104030205.117	วัสดุทันตกรรมใช้ไป	433,236.19		174,587.50	6,092.60	601,731.09	
5104030206.101	ค่าครุภัณฑ์มูลค่าต่ำกว่าเกณฑ์	355,544.45		255,373.70		610,918.15	
5104030212.101	ค่าเช่าเบ็ดเตล็ด	368,688.00		168,528.00		537,216.00	
5104030299.102	ค่าใช้จ่ายตามโครงการ (UC) (PP)			30,630.00		30,630.00	
5104030299.103	ค่าใช้จ่ายตามโครงการ (เงินงบประมาณ)	55,910.00		995,150.00		1,051,060.00	
5104030299.104	ค่าใช้จ่ายอื่นๆ	48,000.00				48,000.00	
5104030299.105	ค่าใช้จ่ายตามโครงการ (เงินนอกงบประมาณ)	116,820.00		247,000.00		363,820.00	
5104030299.202	ค่ารักษาตามจ่าย UC ในสังกัด สป. สธ.	7,482,898.15		836,668.34		8,319,566.49	
5104030299.203	ค่ารักษาตามจ่าย UC นอกสังกัด สป. สธ.	975,366.25		438,511.75		1,413,878.00	
5104030299.501	ค่ารักษาตามจ่ายคนต่างด้าวและแรงงานต่างด้าว	18,554.77				18,554.77	
5104040102.101	ค่าตอบแทนเงินเพิ่มพิเศษแพทย์ไม่ทำเวชปฏิบัติฯ(บริการ)	440,000.00		30,000.00	10,000.00	460,000.00	
5104040102.102	ค่าตอบแทนเงินเพิ่มพิเศษทันตแพทย์ไม่ทำเวชปฏิบัติฯ(บริการ)	190,000.00		10,000.00		200,000.00	
5104040102.103	ค่าตอบแทนเงินเพิ่มเภสัชกรไม่ทำเวชปฏิบัติฯ(บริการ)	55,000.00		5,000.00		60,000.00	
5104040102.104	ค่าตอบแทนในการปฏิบัติงานของเจ้าหน้าที่ (บริการ)	6,512,952.77		689,175.00		7,202,127.77	
5104040102.105	ค่าตอบแทนในการปฏิบัติงานของเจ้าหน้าที่ (สนับสนุน)	747,577.50		90,480.00		838,057.50	
5104040102.107	ค่าตอบแทนการปฏิบัติงานชั้นสูตรพลิกศพ (เงินงบประมาณ)	25,500.00		7,050.00		32,550.00	

โรงพยาบาลคอนสวรรค์

งบทดลอง

รหัสบัญชี 1101010101.101 - 5401010101.101, ช่วงวันที่ 01/09/2566 - 29/09/2566

รหัสบัญชี	ชื่อรายการบัญชี	ยอดยกมา		ยอดประจำงวด		ยอดสะสม	
		เดบิต	เครดิต	เดบิต	เครดิต	เดบิต	เครดิต
5104040102.111	ค่าตอบแทนการปฏิบัติงานในลักษณะค่าเบี่ยเลี้ยงหมาง่าย (บริการ) - เงินงบประมาณ	1,908,600.00		526,600.00		2,435,200.00	
5104040102.113	ค่าตอบแทนการปฏิบัติงานในลักษณะค่าเบี่ยเลี้ยงหมาง่าย (บริการ) - เงินนอกงบประมาณ	3,365,800.00		608,900.00		3,974,700.00	
5104040102.114	ค่าตอบแทนการปฏิบัติงานในลักษณะค่าเบี่ยเลี้ยงหมาง่าย (สนับสนุน) - เงินนอกงบประมาณ	749,000.00		54,800.00		803,800.00	
5104040102.119	ค่าตอบแทนการปฏิบัติงานอื่น-เงินงบประมาณ			127,750.00		127,750.00	
5105010101.101	ค่าเสื่อมราคา - อาคารเพื่อการพักอาศัย	639,165.22		57,238.68		696,403.90	
5105010107.103	ค่าเสื่อมราคา - ระบบบำบัดน้ำเสีย	115,643.80		10,356.16		125,999.96	
5105010111.101	ค่าเสื่อมราคา-ยานพาหนะและอุปกรณ์การขนส่ง	325,166.22		29,119.36		354,285.58	
5105010125.101	ค่าเสื่อมราคา-ครุภัณฑ์วิทยาศาสตร์และการแพทย์	687,225.16		61,542.55		748,767.71	
5105010160.102	ค่าเสื่อมราคาอาคารสำนักงาน- Interface	439,519.85		39,359.99		478,879.84	
5105010160.103	ค่าเสื่อมราคาอาคารเพื่อประโยชน์อื่น- Interface	36,216.56		3,243.28		39,459.84	
5105010160.104	ค่าเสื่อมราคาสีงปลูกสร้าง -Interface	73,442.57		6,576.95		80,019.52	
5105010160.106	ค่าเสื่อมราคาระบบบำบัดน้ำเสีย - Interface	41,741.88		3,738.08		45,479.96	
5105010160.107	ค่าเสื่อมราคาระบบไฟฟ้า -Interface			5,618.38		5,618.38	
5105010160.109	ค่าเสื่อมราคาระบบถนนภายใน - Interface	13,491.74		1,208.22		14,699.96	
5105010161.101	ค่าเสื่อมราคาครุภัณฑ์สำนักงาน- Interface	349,468.17		29,356.48		378,824.65	
5105010161.102	ค่าเสื่อมราคาครุภัณฑ์ยานพาหนะและขนส่ง -Interface	147,972.42		21,008.19		168,980.61	
5105010161.103	ค่าเสื่อมราคาครุภัณฑ์ไฟฟ้าและวิทยุ - Interface	1,966.60		176.11		2,142.71	
5105010161.104	ค่าเสื่อมราคาครุภัณฑ์โฆษณาและเผยแพร่ - Interface	62,861.10		5,629.36		68,490.46	

โรงพยาบาลคอนสวรรค์

งบทดลอง

รหัสบัญชี 1101010101.101 - 5401010101.101, ช่วงวันที่ 01/09/2566 - 29/09/2566


รหัสบัญชี	ชื่อรายการบัญชี	ยอดยกมา		ยอดประจำงวด		ยอดสะสม	
		เดบิต	เครดิต	เดบิต	เครดิต	เดบิต	เครดิต
5105010161.105	ค่าเสื่อมราคาครุภัณฑ์การเกษตร- Interface	2,804.23		520.12		3,324.35	
5105010161.107	ค่าเสื่อมราคาครุภัณฑ์วิทยาศาสตร์และกา รแพทย์-Interface	2,002,441.17		173,639.82		2,176,080.99	
5105010161.108	ค่าเสื่อมราคาอุปกรณ์คอมพิวเตอร์ - Interface	513,491.71		46,443.79		559,935.50	
5105010161.109	ค่าเสื่อมราคาครุภัณฑ์งานบ้านงานครัว -Interface	56,011.08		4,971.35		60,982.43	
5105010161.110	ค่าเสื่อมราคาครุภัณฑ์อื่น - Interface	1,927.27		172.59		2,099.86	
5105010164.101	ค่าตัดจำหน่ายโปรแกรมคอมพิวเตอร์-Int erface	23,020.41		2,082.14		25,102.55	
5107010113.101	บัญชีค่าใช้จ่ายช่วยเหลือตามมาตรการขอ งรัฐ (งบกลาง โควิด)	5,484,075.00				5,484,075.00	
5108010107.114	หนี้สงสัยจะสูญ-ลูกหนี้ค่ารักษา-ชำระเงิ น OP	23,405.08			54.80	23,350.28	
5108010107.115	หนี้สงสัยจะสูญ-ลูกหนี้ค่ารักษา-ชำระเงิ น IP	8,235.76		990.72		9,226.48	
5108010107.203	หนี้สงสัยจะสูญ-ลูกหนี้ค่ารักษา UC-OP นอก CUP (ในจังหวัด)	2,544.71		2,643.13		5,187.84	
5112010103.101	ค่าสวัสดิการสังคม-อื่น	108,581.00		9,075.00		117,656.00	
	รวมค่าใช้จ่ายดำเนินงาน	123,656,435.42		18,456,109.12	1,029,195.83	141,083,348.71	
00000000.000	ค่าใช้จ่ายที่ไม่เกิดจากการดำเนินงาน						
5212010199.102	ค่าใช้จ่ายโครงการผลิตบุคลากรทาง การแพทย์	480,000.00				480,000.00	
5212010199.105	ค่าใช้จ่ายลักษณะอื่น	34.00				34.00	
5212010199.108	ค่าใช้จ่ายอื่น-ครุภัณฑ์ ที่ดิน และสิ่งก่อสร้าง โอนไป สสจ./รพศ./รพท./รพช./รพ.สต.			47,200.00		47,200.00	
5212010199.114	ค่าใช้จ่ายอื่น-เงินนอกงบประมาณโอนไป สสจ./รพศ./รพท./รพช./รพ.สต.	1,295,966.00				1,295,966.00	
	รวมค่าใช้จ่ายที่ไม่เกิดจากการดำเนินงาน	1,776,000.00		47,200.00		1,823,200.00	
	รวมค่าใช้จ่าย	125,432,435.42		18,503,309.12	1,029,195.83	142,906,548.71	

โรงพยาบาลคอนสวรรค์

งบทดลอง

รหัสบัญชี 1101010101.101 - 5401010101.101, ช่วงวันที่ 01/09/2566 - 29/09/2566

รหัสบัญชี	ชื่อรายการบัญชี	ยอดยกมา		ยอดประจำงวด		ยอดสะสม	
		เดบิต	เครดิต	เดบิต	เครดิต	เดบิต	เครดิต
	รวมทั้งสิ้น	376,362,011.31	376,362,011.31	52,413,063.78	52,413,063.78	393,907,417.08	393,907,417.08



น.ส.วริศรา ตอสูงเนิน
นักวิชาการเงินและบัญชี

ผู้จัดทำ



นางรุจิรา สุวรรณศรี
เจ้าพนักงานการเงินและบัญชีชำนาญงาน

ผู้ตรวจสอบ



นายพันธิป ทิพอาศน์
นักวิชาการสาธารณสุขชำนาญการ
รักษาการในตำแหน่ง
นักจัดการงานทั่วไปชำนาญการ

ผู้ตรวจสอบ



นางศรีัญญา พันธุ์ทอง
ผู้อำนวยการ โรงพยาบาลคอนสวรรค์

หัวหน้าหน่วยงาน

งบแสดงสถานะการเงิน
 คอนสวรรค์,รพช.
 งบหน่วยงาน
 ณ เดือน กันยายน 2566

สินทรัพย์หมุนเวียน

เงินสดในมือ	1,472.00	0.00%
เงินฝากคลัง	353,400.00	0.30%
เงินฝากธนาคารพาณิชย์เพื่อรับจ่ายเงินกับคลัง	0.00	0.00%
เงินฝากและรายการเทียบเท่าเงินสดอื่น	61,657,971.02	52.28%
ลูกหนี้เงินยืม	0.00	0.00%
ลูกหนี้หมุนเวียนและรายได้ค้างรับอื่น	12,595,318.22	10.68%
ค่าเผื่อหนี้สงสัยจะสูญ ค่าขายสินค้าและบริการ	-173,452.34	-0.15%
สินค้าและวัสดุคงเหลือ	3,092,209.34	2.62%
	77,526,918.24	65.74%

สินทรัพย์ไม่หมุนเวียน

อาคารเพื่อการพักอาศัย	10,862,172.48	9.21%
สิ่งปลูกสร้าง	2,846,219.27	2.41%
อาคารและสิ่งปลูกสร้าง - Interface	10,695,415.88	9.07%
ครุภัณฑ์ยานพาหนะและขนส่ง	1,402,583.60	1.19%
ครุภัณฑ์วิทยาศาสตร์และการแพทย์	2,912,077.81	2.47%
ครุภัณฑ์ - Interface	11,667,818.45	9.89%
สินทรัพย์ไม่มีตัวตน - Interface	21,039.25	0.02%
	40,407,326.74	34.26%


117,934,244.98 100.00%

สินทรัพย์

117,934,244.98 100.00%

หนี้สินหมุนเวียน

เจ้าหนี้อื่น เงินนอกงบประมาณฝากธนาคารพาณิชย์	9,687,654.62	8.21%
ค่าใช้จ่ายค้างจ่ายอื่น	2,948,355.53	2.50%
รายได้รับล่วงหน้า	9,188.50	0.01%
รายได้รอการรับรู้	432,009.83	0.37%
เงินรับฝากทั่วไป	3,819,892.25	3.24%
เงินประกัน	233,400.00	0.20%


 (นางสาววิศรดา ตอสูงเนิน)
 นักวิชาการเงินและบัญชี

17,130,500.73 14.53%


หนี้สินไม่หมุนเวียน

รายได้รอการรับรู้	846,714.02	0.72%
	846,714.02	0.72%

17,977,214.75 15.24%

ทุนตั้งต้น

รายได้สูง/(ต่ำ)กว่า ค่าใช้จ่ายสุทธิ	-15,047,623.53	-12.76%
รายได้สูง/(ต่ำ)กว่า ค่าใช้จ่ายสะสม	99,304,794.30	84.20%
ทุน	15,699,859.46	13.31%


 (นางศรีัญญา พันธุ์ทอง)

99,957,030.23 84.76%

หนี้สินและทุน

ผู้อำนวยการโรงพยาบาลคอนสวรรค์

117,934,244.98 100.00%

งบแสดงผลการดำเนินงาน

คอนสวรรค์,รพช.

งบบุคลากร


ณ เดือน กันยายน 2566


รายได้

รายได้จากการให้บริการของหน่วยงาน	595,941.62	0.47%
รายได้ค่ารักษาพยาบาล	11,900,352.35	9.31%
รายได้ค่ารักษาพยาบาลสำหรับโครงการสุขภาพถ้วนหน้า UC	43,070,525.65	33.69%
รายได้ค่ารักษาพยาบาลจากกองทุน	3,592,324.39	2.81%
รายได้จากการช่วยเหลือเพื่อการดำเนินงานของหน่วยงาน	53,900.00	0.04%
รายได้จากการบริจาคของหน่วยงาน	104,180.00	0.08%
รายได้ดอกเบี้ยเงินฝากจากสถาบันการเงิน	285,435.89	0.22%
รายได้จากเงินงบประมาณ	52,618,506.04	41.15%
รายได้อื่น	15,637,759.24	12.23%
	127,858,925.18	100.00%

ค่าใช้จ่าย

เงินเดือนและค่าจ้าง	62,683,004.00	49.03%
ค่าใช้จ่ายบุคลากรอื่น	4,129,707.14	3.23%
เงินช่วยเหลือพนักงานและครอบครัวด้านการศึกษา	37,360.00	0.03%
เงินช่วยเหลือด้านการศึกษาและรักษาพยาบาลผู้รับเบี้ยหวัด/บำนาญ	235,950.00	0.18%
ค่าใช้จ่ายด้านการฝึกอบรม ภายในประเทศ	311,142.27	0.24%
ค่าใช้จ่ายเดินทาง ภายในประเทศ	36,414.50	0.03%
ค่าวัสดุ ค่าซ่อมแซมและบำรุงรักษา	3,863,306.89	3.02%
ค่าจ้างเหมาบริการ	2,863,022.21	2.24%
ค่าธรรมเนียมธนาคาร	661.00	0.00%
ค่าสาธารณูปโภค	3,477,265.70	2.72%
ค่าใช้จ่ายอื่น ๆ	77,108.48	0.06%
ต้นทุนบริการ	23,165,503.48	18.12%
ค่าครุภัณฑ์มูลค่าต่ำกว่าเกณฑ์	610,918.15	0.48%
ค่าใช้จ่ายจากการดำเนินงานอื่น	11,245,509.26	8.80%
ค่าเช่าสังหาริมทรัพย์	537,216.00	0.42%
ค่าตอบแทน	16,134,185.27	12.62%
ค่าเสื่อมราคาและค่าตัดจำหน่าย	1,925,457.15	1.51%
ค่าเสื่อมราคา - อาคารและสิ่งปลูกสร้าง Interface	4,110,121.61	3.21%
ค่าใช้จ่ายเงินอุดหนุน - เพื่อการดำเนินงาน	5,484,075.00	4.29%
หนี้สูญและหนี้สงสัยจะสูญ	37,764.60	0.03%
ค่าใช้จ่ายอื่น	1,940,856.00	1.52%
	142,906,548.71	111.77%
	-15,047,623.53	-11.77%


(นางสาววิศรดา ตอสูงเนิน)
นักวิชาการเงินและบัญชี


(นางศรัญญา พันธุ์ทอง)

ผู้อำนวยการโรงพยาบาลคอนสวรรค์

หมายเหตุประกอบงบการเงิน

คอนสตรัค,รพช.

งบแสดงฐานะการเงิน

ณ เดือน กันยายน 2566

1.1.1 เงินสดและรายการเทียบเท่าเงินสด

เช็ค	0.00	0.00%
เงินสด	1,472.00	0.00%
เงินฝากคลัง-หน่วยงานย่อย	353,400.00	0.30%
เงินฝากธนาคาร- ในงบประมาณ	0.00	0.00%
เงินฝากธนาคาร - นอกงบประมาณที่มีวัตถุประสงค์เฉพาะอสมทรีพี (งบลงทุน UC)-โรงพยาบาล	80,260.76	0.07%
เงินฝากธนาคาร -นอกงบประมาณที่มีวัตถุประสงค์เฉพาะ-ธ.อมลสิน (เงินบริจาคโรอิน)	420,300.00	0.36%
เงินฝากธนาคาร -นอกงบประมาณที่มีวัตถุประสงค์เฉพาะ-ธ.กรุงไทย-(เงินบริจาคไม่มีวัตถุประสงค์) 307-3-10404-6	2,306.03	0.00%
เงินฝากธนาคาร -นอกงบประมาณที่มีวัตถุประสงค์เฉพาะ-ธ.กรุงไทย (เงินบริจาค,ซื้ออุปกรณ์การแพทย์,ครุภัณฑ์การแพทย์) 307-3-1	627,244.85	0.53%
เงินฝากธนาคาร -เงินฝากธนาคารที่มีวัตถุประสงค์เฉพาะ-โครงการ ธ.อมลสิน (020064649476)	287,873.55	0.24%
เงินฝากธนาคาร -เงินฝากธนาคารที่มีวัตถุประสงค์เฉพาะ-โครงการ ธกส. (05122704160)	13,500.00	0.01%
เงินฝากธนาคาร -นอกงบประมาณที่มีวัตถุประสงค์เฉพาะ-ธกส.กองทุนสุขภาพประจำตำบล	282,572.36	0.24%
เงินฝากธนาคาร - นอกงบประมาณรอการจัดสรร-เงินฝากธนาคาร-เงิน UC	4,352,094.79	3.69%
เงินฝากธนาคาร-นอกงบประมาณอสมทรีพี-ธ.ก.ส. 512274908-(6 หมวด)เงินบำรุง	8,657,048.54	7.34%
เงินฝากธนาคาร -นอกงบประมาณที่มีวัตถุประสงค์เฉพาะ-ธ.กรุงไทย-(เงินบริจาคตึกผู้ป่วยใน) 307-3-10404-6	120,093.57	0.10%
เงินฝากธนาคาร - นอกงบประมาณรอการจัดสรร-รายได้แรงงานต่างด้าวรับล่วงหน้า-ธ.อมลสิน	10,468.50	0.01%
เงินฝากธนาคาร-นอกงบประมาณอสมทรีพี-ธ.กรุงไทย 3071320817-เงินบำรุง	23,305,723.52	19.76%
เงินฝากธนาคาร-นอกงบประมาณอสมทรีพี-ธ.อมลสิน 020064649476-เงินบำรุง	1,929,331.30	1.64%
เงินฝากธนาคาร-นอกงบประมาณอสมทรีพี-ธ.ก.ส.05122704160-โรอิน	1,736,496.22	1.47%
เงินฝากธนาคาร-นอกงบประมาณอสมทรีพี-ธ.ก.ส.05122704160-เงินบำรุง	17,961,333.17	15.23%
เงินฝากธนาคาร - นอกงบประมาณรอการจัดสรร-สนับสนุนวัสดุ ธกส.512274908-(6 หมวด)	0.00	0.00%
เงินฝากธนาคาร - นอกงบประมาณรอการจัดสรร-เงินรับฝากตามผลงานนอกเหนือ Fixed Cost-05122704160	1,834,435.00	1.56%
เงินฝากธนาคาร - นอกงบประมาณรอการจัดสรร-เงินอุดหนุนด้านสาธารณสุขบุคคลผู้มีปัญหาสถานะและสิทธิ	36,888.86	0.03%
1.1.1 เงินสดและรายการเทียบเท่าเงินสด	62,012,843.02	52.58%

1.1.2 ลูกหนี้หมุนเวียนและรายได้ค้างรับ

ลูกหนี้เงินยืม - เงินบำรุง	0.00	0.00%
ลูกหนี้ค่ารักษา - ชำระเงิน IP-พรบ.เอกสารยังไม่ครบ	41,273.00	0.03%
ลูกหนี้ค่ารักษา - คนต่างด้าวและแรงงานต่างด้าว OP	0.00	0.00%
ลูกหนี้ค่ารักษา - ชำระเงิน OP-พรบ.เอกสารยังไม่ครบ	375,210.00	0.32%
ลูกหนี้ค่ารักษา - ชำระเงิน OP	1,076,983.50	0.91%
ลูกหนี้ค่ารักษา - คนต่างด้าวและแรงงานต่างด้าวเบิกจากส่วนกลาง IP (โคโรนา)	88,615.00	0.08%
ลูกหนี้ค่ารักษา - ชำระเงิน IP	285,262.00	0.24%
ลูกหนี้ค่ารักษา-เบิกจ่ายตรงกรมบัญชีกลาง OP-โรคโคโรนา	0.00	0.00%
ลูกหนี้ค่ารักษาประกันสังคม - ค่าใช้จ่ายสูง IP	272,324.50	0.23%
ลูกหนี้ค่ารักษาประกันสังคม - ค่าใช้จ่ายสูง/อุบัติเหตุ/ฉุกเฉิน OP	5,100.00	0.00%
ลูกหนี้ค่ารักษาประกันสังคม - กองทุนทดแทน-ทันตกรรม	28,104.00	0.02%
ลูกหนี้ค่ารักษา - ชำระเงิน IP-COVID	156,271.00	0.13%
รายได้จากงบประมาณค้างรับ (หน่วยงานย่อย)	1,395,150.00	1.18%
ลูกหนี้ค่ารักษาประกันสังคม 72 ชั่วโมงแรก	31,374.00	0.03%
ลูกหนี้ค่ารักษา - เบิกต้นสังกัด OP (โคโรนา)	0.00	0.00%
ลูกหนี้ค่ารักษา - เบิกต้นสังกัด IP	14,755.00	0.01%
ลูกหนี้ค่ารักษา - เบิกต้นสังกัด IP(โคโรนา)	53,455.00	0.05%
ลูกหนี้ค่ารักษา UC - OP นอกสังกัด สธ.	2,387.00	0.00%
ลูกหนี้ค่ารักษา - พรบ.รณ OP	90,681.00	0.08%
ลูกหนี้ค่ารักษา - พรบ.รณ IP	27,196.50	0.02%
ลูกหนี้ค่ารักษา - เบิกจ่ายตรง อปท. OP	653,505.03	0.55%
ลูกหนี้ค่ารักษา - เบิกจ่ายตรง อปท. IP	223,029.00	0.19%
ลูกหนี้ค่ารักษา - เบิกจ่ายตรง อปท.รูปแบบพิเศษ OP	17,819.76	0.02%
ลูกหนี้ค่ารักษา - เบิกจ่ายตรง อปท.รูปแบบพิเศษ OP-โรคโคโรนา	0.00	0.00%
ลูกหนี้ค่ารักษาประกันสังคม - กองทุนทดแทน-ทุพพลภาพ	36,318.80	0.03%
รายได้ค้างรับ - บุคคลภายนอก	1,771,434.91	1.50%

หมายเหตุประกอบงบการเงิน

คอนสวอร์ต,รพช.

งบแสดงฐานะการเงิน

ณ เดือน กันยายน 2566

ลูกหนี้ค้ำรักษา-เบิกจ่ายตรงกรมบัญชีกลาง OP	762,470.86	0.65%
ลูกหนี้ค้ำรักษา - เบิกจ่ายตรงอปท.รูปแบบพิเศษ IP	36,053.00	0.03%
ลูกหนี้ค้ำรักษา UC-OP นอก CUP-ในจังหวัดสังกัด -รพ.หนองบัวแดง	46,344.00	0.04%
ลูกหนี้ค้ำรักษา - เบิกจ่ายตรงกรมบัญชีกลาง IP	373,995.00	0.32%
ลูกหนี้ค้ำรักษาประกันสังคม IP - นอกเครือข่าย สังกัด สป.สธ.	129,549.40	0.11%
ลูกหนี้ - ระบบปฏิบัติการฉุกเฉิน	430,500.00	0.37%
ลูกหนี้ค้ำรักษา UC- OP ใน CUP	0.00	0.00%
ลูกหนี้ค้ำรักษา UC - IP	1,833,504.99	1.55%
ลูกหนี้ค้ำรักษา UC - OP นอก CUP (ในจังหวัดสังกัด สธ.)	91,438.28	0.08%
ลูกหนี้ค้ำรักษา UC-OP นอก CUP (ในจังหวัดสังกัด สธ.)-รพ.ชัยภูมิ	304,229.00	0.26%
ลูกหนี้ค้ำรักษา UC-OP นอก CUP-ในจังหวัดสังกัด -รพ.ภูเขียวเฉลิมพระเกียรติ	1,047.50	0.00%
ลูกหนี้ค้ำรักษา UC-OP นอก CUP-ในจังหวัดสังกัด -รพ.คอนสาร	190.00	0.00%
ลูกหนี้ค้ำรักษา UC-OP นอก CUP-ในจังหวัดสังกัด -รพ.บำเหน็จณรงค์	1,557.00	0.00%
ลูกหนี้ค้ำรักษา UC-OP นอก CUP-ในจังหวัดสังกัด -รพ.เกษตรสมบูรณ์	1,760.00	0.00%
ลูกหนี้ค้ำรักษา UC-OP นอก CUP-ในจังหวัดสังกัด -รพ.ภักดีชุมพล	651.00	0.00%
ลูกหนี้ค้ำรักษา UC-OP นอก CUP-ในจังหวัดสังกัด -รพ.หนองบัวระเหว	2,374.20	0.00%
ลูกหนี้ค้ำรักษาประกันสังคม OP -เครือข่าย-ตรวจสุขภาพ	0.00	0.00%
ลูกหนี้ค้ำรักษาประกันสังคม OP - นอกเครือข่าย สังกัด สป.สธ.-โรคโคโรนา	0.00	0.00%
ลูกหนี้ค้ำรักษาประกันสังคม OP - นอกเครือข่าย สังกัด สป.สธ.	217,883.40	0.18%
ลูกหนี้ค้ำรักษา UC-OP นอก CUP-ในจังหวัดสังกัด -รพ.บ้านแท่น	0.00	0.00%
ลูกหนี้ค้ำรักษาประกันสังคม IP - เครือข่าย	356,379.33	0.30%
ลูกหนี้ค้ำรักษา UC-OP นอก CUP-ในจังหวัดสังกัด -รพ.ชัยใหญ่	126.00	0.00%
ลูกหนี้ค่าตรวจสุขภาพหน่วยงานภาครัฐ	0.00	0.00%
ลูกหนี้ค้ำรักษาประกันสังคม OP -เครือข่าย	809,284.61	0.69%
ลูกหนี้ค้ำรักษา UC-OP นอก CUP-ในจังหวัดสังกัด -รพ.เทพสถิต	4,728.00	0.00%
ลูกหนี้ค้ำรักษา UC-OP นอก CUP-ในจังหวัดสังกัด -รพ.เนินสง่า	4,873.00	0.00%
ลูกหนี้ค้ำรักษา UC - IP บริการเฉพาะ (CR)	6,392.00	0.01%
ลูกหนี้ค้ำรักษา UC-OP นอก CUP-ในจังหวัดสังกัด -รพ.แก้งคร้อ	162,428.10	0.14%
ลูกหนี้ค้ำรักษาด้านการสร้างเสริมสุขภาพและป้องกันโรค (P&P)	42,500.00	0.04%
ลูกหนี้ค้ำรักษา UC - OP บริการเฉพาะ (CR)	328,810.55	0.28%
ค่าเผื่อนี้สงสัยจะสูญ - ลูกหนี้ค้ำรักษา UC- OP นอก CUP (ในจังหวัด)	-18,652.38	-0.02%
ค่าเผื่อนี้สงสัยจะสูญ - ลูกหนี้ค้ำรักษาชำระเงิน IP	-38,624.48	-0.03%
ค่าเผื่อนี้สงสัยจะสูญ - ลูกหนี้ค้ำรักษาชำระเงิน OP	-116,175.48	-0.10%
1.1.2 ลูกหนี้หมุนเวียนและรายได้ค้างรับ	12,421,865.88	10.53%
1.1.5 สินค้าและวัสดุคงเหลือ		
วัสดุบริโภค	0.00	0.00%
วัสดุก่อสร้าง	0.00	0.00%
วัสดุคอมพิวเตอร์	50,660.00	0.04%
วัสดุโฆษณาและเผยแพร่	0.00	0.00%
วัสดุไฟฟ้าและวิทยุ	0.00	0.00%
วัสดุเชื้อเพลิงและหล่อลื่น	0.00	0.00%
วัสดุยานพาหนะและขนส่ง	0.00	0.00%
วัสดุสำนักงาน	258,115.20	0.22%
วัสดุเครื่องแต่งกาย-คลังการแพทย์	0.00	0.00%
วัสดุงานบ้านงานครัว	152,677.12	0.13%
วัสดุทันตกรรม-ฟันปลอม	0.00	0.00%
วัสดุทันตกรรม	38,853.80	0.03%
วัสดุวิทยาศาสตร์และการแพทย์	254,976.00	0.22%
วัสดุการแพทย์ทั่วไป	488,049.16	0.41%
วัสดุเภสัชกรรม-คลังย่อย	51,410.00	0.04%
วัสดุเภสัชกรรม	75,127.20	0.06%

หมายเหตุประกอบงบการเงิน

คอนสวอร์ต,รพช.

งบแสดงฐานะการเงิน

ณ เดือน กันยายน 2566

ยา-คลังย่าย่อย	1,009,315.64	0.86%
ยา	698,635.22	0.59%
ยา-สนับสนุน	0.00	0.00%
วัสดุทันตกรรม-คลังย่าย่อย	14,390.00	0.01%
1.1.5 สินค้าและวัสดุคงเหลือ	3,092,209.34	2.62%
สินทรัพย์หมุนเวียน	77,526,918.24	65.74%
1.2.4 อาคาร		
อาคารเพื่อการพักอาศัย	17,410,100.00	14.76%
ค่าเสื่อมราคาสะสม - อาคารเพื่อการพักอาศัย	-6,547,927.52	-5.55%
ค่าเสื่อมราคาสะสม-ระบบบำบัดน้ำเสีย	-303,780.73	-0.26%
ระบบบำบัดน้ำเสีย	3,150,000.00	2.67%
ค่าเสื่อมราคาสะสมอาคารสำนักงาน-Interface	-15,655,511.08	-13.27%
ค่าเสื่อมราคาสะสมระบบถนนภายใน-Interface	-154,087.80	-0.13%
ค่าเสื่อมราคาสะสมระบบไฟฟ้า -Interface	-952,734.38	-0.81%
อาคารเพื่อการพักอาศัย-Interface	6,009,500.00	5.10%
ค่าเสื่อมราคาสะสมระบบบำบัดน้ำเสีย - Interface	-853,029.61	-0.72%
ค่าเสื่อมราคาสะสมระบบประปา -Interface	-648,399.00	-0.55%
ค่าเสื่อมราคาสะสมสิ่งปลูกสร้าง -Interface	-861,114.03	-0.73%
ค่าเสื่อมราคาสะสมอาคารเพื่อประโยชน์ อื่น - Interface	-2,788,236.22	-2.36%
ระบบถนนภายใน-Interface	367,500.00	0.31%
ระบบไฟฟ้า-Interface	1,442,118.00	1.22%
ระบบบำบัดน้ำเสีย-Interface	1,137,000.00	0.96%
ระบบประปา-Interface	648,400.00	0.55%
สิ่งปลูกสร้าง-Interface	2,214,400.00	1.88%
อาคารสำนักงาน-Interface	23,381,600.00	19.83%
ค่าเสื่อมราคาสะสมอาคารเพื่อการพักอาศัย - Interface	-6,009,490.00	-5.10%
อาคารเพื่อประโยชน์ อื่น-Interface	3,417,500.00	2.90%
1.2.4 อาคาร	24,403,807.63	20.69%
1.2.5 ครุภัณฑ์		
ค่าเสื่อมราคาสะสม -ครุภัณฑ์ยานพาหนะและขนส่ง	-1,077,416.40	-0.91%
ครุภัณฑ์ยานพาหนะและขนส่ง	2,480,000.00	2.10%
ครุภัณฑ์วิทยาศาสตร์และการแพทย์	6,020,640.00	5.11%
ค่าเสื่อมราคาสะสม -ครุภัณฑ์วิทยาศาสตร์และการแพทย์	-3,108,562.19	-2.64%
ค่าเสื่อมราคาสะสมครุภัณฑ์ยานพาหนะและขนส่ง-Interface	-9,719,336.40	-8.24%
ค่าเสื่อมราคาสะสมครุภัณฑ์สำนักงาน-Interface	-4,269,993.14	-3.62%
ค่าเสื่อมราคาสะสมครุภัณฑ์อื่น-Interface	-252,792.01	-0.21%
ค่าเสื่อมราคาสะสมครุภัณฑ์งานบ้านงานครัว-Interface	-1,237,081.93	-1.05%
ค่าเสื่อมราคาสะสมครุภัณฑ์คอมพิวเตอร์-Interface	-3,321,722.84	-2.82%
ค่าเสื่อมราคาสะสมครุภัณฑ์วิทยาศาสตร์และการแพทย์-Interface	-26,778,476.99	-22.71%
ค่าเสื่อมราคาสะสมครุภัณฑ์ก่อสร้าง-Interface	-17,999.00	-0.02%
ค่าเสื่อมราคาสะสมครุภัณฑ์การเกษตร-Interface	-64,728.27	-0.05%
ค่าเสื่อมราคาสะสมครุภัณฑ์โฆษณาและเผยแพร่-Interface	-666,060.60	-0.56%
ครุภัณฑ์โฆษณาและเผยแพร่-Interface	914,963.20	0.78%
ค่าเสื่อมราคาสะสมครุภัณฑ์ไฟฟ้าและวิทยุ-Interface	-48,347.96	-0.04%
ครุภัณฑ์สำนักงาน-Interface	5,411,290.95	4.59%
ครุภัณฑ์อื่น-Interface	257,531.00	0.22%
ครุภัณฑ์ไฟฟ้าและวิทยุ-Interface	55,240.00	0.05%
ครุภัณฑ์การเกษตร-Interface	92,556.00	0.08%
ครุภัณฑ์ก่อสร้าง-Interface	18,000.00	0.02%
ครุภัณฑ์วิทยาศาสตร์และการแพทย์-Interface	33,791,979.60	28.65%
ครุภัณฑ์คอมพิวเตอร์-Interface	5,513,621.05	4.68%

หมายเหตุประกอบงบการเงิน

คอนสวอร์ต,รพช.

งบแสดงฐานะการเงิน

ณ เดือน กันยายน 2566

ครุภัณฑ์งานบ้านงานครัว-Interface	1,504,476.79	1.28%
ครุภัณฑ์ยานพาหนะและขนส่ง-Interface	10,484,699.00	8.89%
1.2.5 ครุภัณฑ์	15,982,479.86	13.55%
1.2.6 สิทธิประโยชน์ไม่มีตัวตน		
ค่าตัดจำหน่ายสะสมโปรแกรมคอมพิวเตอร์ - Interface	-338,060.75	-0.29%
โปรแกรมคอมพิวเตอร์ -Interface	359,100.00	0.30%
1.2.6 สิทธิประโยชน์ไม่มีตัวตน	21,039.25	0.02%
สิทธิประโยชน์หมุนเวียน	40,407,326.74	34.26%
2.1.1 เจ้าหนี้ระยะสั้น		
เจ้าหนี้การค้า OP-UCนอกCUPในจังหวัด-รพ.เกษตรสมบูรณ์	1,521.00	0.00%
เจ้าหนี้การค้า OP-UCนอกCUPในจังหวัด-รพ.บ้านแท่น	3,342.25	0.00%
เจ้าหนี้การค้า -บุคคลที่มีปัญหาสถานะและสิทธิออก CUP	9,550.00	0.01%
เจ้าหนี้การค้า OP-UCนอกCUPในจังหวัด-รพ.หนองบัวระเหว	4,478.00	0.00%
เจ้าหนี้การค้า OP-UCนอกCUPในจังหวัด-รพ.หนองบัวแดง	17,879.55	0.02%
เจ้าหนี้การค้า OP-UCนอกCUPในจังหวัด-รพ.จัตุรัส	1,320.00	0.00%
เจ้าหนี้การค้า OP-UCนอกCUPในจังหวัด-รพ.ภักดีชุมพล	6,500.00	0.01%
เจ้าหนี้การค้า OP-UCนอกCUPในจังหวัด-รพ.บ้านเขว้า	1,922.00	0.00%
เจ้าหนี้การค้า OP-UC นอก CUP (ต่างจังหวัดสังกัด สธ.)	314,057.80	0.27%
เจ้าหนี้การค้า OP-UC นอกสังกัด สป.สธ-ศูนย์บริการสาธารณสุขหนองบัว	50.00	0.00%
เจ้าหนี้การค้า OP-UCนอกCUPในจังหวัด-รพ.บำเหน็จณรงค์	262.00	0.00%
เจ้าหนี้การค้า OP-UCนอกCUPในจังหวัด-รพ.เนินสง่า	1,082.50	0.00%
เจ้าหนี้การค้า OP-UC นอกสังกัด สป.สธ.	3,138,958.75	2.66%
เจ้าหนี้-อื่น	431,318.07	0.37%
เจ้าหนี้การค้า OP-UCนอกCUPในจังหวัด-รพ.แก้งคร้อ	122,223.00	0.10%
เจ้าหนี้การค้า OP-UCนอกCUPในจังหวัด-รพ.คอนสาร	1,368.50	0.00%
เจ้าหนี้-ยา	2,246,765.41	1.91%
เจ้าหนี้-วัสดุการแพทย์ทั่วไป	508,517.94	0.43%
เจ้าหนี้ -วัสดุอื่น	806,242.27	0.68%
เจ้าหนี้ - ครุภัณฑ์	538,885.70	0.46%
เจ้าหนี้-วัสดุเภสัชกรรม	88,532.20	0.08%
เจ้าหนี้-วัสดุทันตกรรม	361,754.50	0.31%
เจ้าหนี้-ค่าจ้างเหมาตรวจห้องปฏิบัติการ (LAB)	356,392.40	0.30%
เจ้าหนี้- งบลงทุน UC	50,000.00	0.04%
เจ้าหนี้การค้า OP-UC นอก CUP (ในจังหวัดสังกัด สธ.)-รพ.ชัยภูมิ	189,391.78	0.16%
เจ้าหนี้การค้า OP-UC นอก CUP ในจังหวัด-รพ.ชัยภูมิ	710.00	0.00%
เจ้าหนี้การค้า OP-UCนอกCUPในจังหวัด-รพ.ภูเขียวเฉลิมพระเกียรติ	260,184.00	0.22%
เจ้าหนี้ - วัสดุวิทยาศาสตร์และการแพทย์	224,445.00	0.19%
2.1.1 เจ้าหนี้ระยะสั้น	9,687,654.62	8.21%
2.1.2 ค่าใช้จ่ายค้างจ่าย		
ค่าสาธารณูปโภคค้างจ่าย-ค่าอินเตอร์เน็ต	14,659.00	0.01%
ค่าตอบแทนอื่นค้างจ่าย	184,532.50	0.16%
ใบสำคัญค้างจ่าย	4,800.00	0.00%
ค่าสาธารณูปโภคค้างจ่าย-ค่าไปรษณีย์	3,694.00	0.00%
ค่าสาธารณูปโภคค้างจ่าย-ค่าน้ำประปา	34,794.47	0.03%
ค่าสาธารณูปโภคค้างจ่าย-ค่าไฟฟ้า	220,760.46	0.19%
ค่าตอบแทนเงินพิเศษสำหรับผู้ปฏิบัติงานด้านการสาธารณสุข (พ.ต.ส.) เงินนอกงบประมาณค้างจ่าย	8,500.00	0.01%
ค่าตอบแทนในการปฏิบัติงานของเจ้าหน้าที่ (สนับสนุน) ค้างจ่าย	82,630.00	0.07%
ค่าตอบแทนในการปฏิบัติงานของเจ้าหน้าที่ (บริการ) ค้างจ่าย	651,865.00	0.55%
ค่าตอบแทนเงินพิเศษไม่ทำเวชปฏิบัติฯ(บริการ) ค้างจ่าย	45,000.00	0.04%
ใบสำคัญค้างจ่ายอื่น(เงินนอกงบประมาณฝากธนาคารพาณิชย์)	24,324.00	0.02%
ใบสำคัญค้างจ่าย(เงินงบประมาณ/เงินนอกงบ ประมาณฝากคลัง)	868,550.00	0.74%

หมายเหตุประกอบงบการเงิน

คอนสวอร์ต,รพช.

งบแสดงฐานะการเงิน

ณ เดือน กันยายน 2566

ค่าใช้จ่ายค้ำจ่ายอื่น-บุคคลภายนอก	277,646.10	0.24%
ค่าตอบแทนการปฏิบัติงานในลักษณะเบี่ยงเบนจ่ายค้ำจ่าย	526,600.00	0.45%
2.1.2 ค่าใช้จ่ายค้ำจ่าย	2,948,355.53	2.50%
2.1.3 รายได้รับล่วงหน้า		
รายได้ค่ารักษาแรงงานต่างด้าวรับล่วงหน้า	9,188.50	0.01%
2.1.3 รายได้รับล่วงหน้า	9,188.50	0.01%
2.1.5 รายได้รอการรับรู้		
รายได้เงินช่วยเหลือรอการรับรู้-โครงการมหัศจรรย์ 1000 วันแรกแห่งชีวิต (โคกมั่งงอย) ปี64	12,600.00	0.01%
รายได้เงินช่วยเหลือรอการรับรู้-โครงการมหัศจรรย์ 1000 วันแรกแห่งชีวิต (ต.คอนสวอร์ต) ปี2564	19,600.00	0.02%
รายได้เงินช่วยเหลือรอการรับรู้-โครงการมหัศจรรย์ 1000 วันแรกแห่งชีวิตพลัส ต.คอนสวอร์ต ปี2564(กองทุนตำบล)	10,900.00	0.01%
รายได้เงินช่วยเหลือรอการรับรู้-โครงการป้องกันและแก้ไขปัญหาการฆ่าตัวตาย ปี2565 (กองทุนตำบล)	10,000.00	0.01%
รายได้เงินอุดหนุนเหมาจ่ายรายหัวสำหรับบุคคลที่มีปัญหาสถานะและสิทธิรอรับรู้	23,854.83	0.02%
รายได้เงินช่วยเหลือรอการรับรู้-โครงการ 1000 วันแรกแห่งชีวิต ตำบลคอนสวอร์ต ปี 2562 (8,700 บาท)	8,700.00	0.01%
รายได้กองทุน UC- รอรับรู้	13,500.00	0.01%
รายได้เงินช่วยเหลือรอการรับรู้-โครงการมหัศจรรย์ 1000 วันแรกแห่งชีวิต ต.โคกมั่งงอย อ.คอนสวอร์ต จ.ชัยภูมิ ปี2562(28,250 บ.	28,250.00	0.02%
รายได้เงินช่วยเหลือรอการรับรู้-โครงการเงินอุดหนุนพัฒนาการทารกแรกเกิด-อายุ 5ปี(องค์การบริหารส่วนตำบลโคกมั่งงอย)	11,700.00	0.01%
รายได้เงินช่วยเหลือรอการรับรู้-โครงการมหัศจรรย์ 1000 วันแรกแห่งชีวิต ต.โคกมั่งงอย (องค์การบริหารส่วนตำบลโคกมั่งงอย)	28,250.00	0.02%
รายได้เงินช่วยเหลือรอการรับรู้-โครงการมหัศจรรย์ 1000 วันแรกแห่งชีวิต ปี 2563	11,000.00	0.01%
รายได้เงินช่วยเหลือรอการรับรู้-โครงการมหัศจรรย์ 1000วันแรกแห่งชีวิต เทศบาล ต.คอนสวอร์ต ปี63	29,700.00	0.03%
รายได้เงินช่วยเหลือรอการรับรู้	168,960.00	0.14%
รายได้เงินช่วยเหลือรอการรับรู้-โครงการมหัศจรรย์ 1000 วันแรกแห่งชีวิต เทศบาลคอนสวอร์ต ปี 2562 (25,670 บาท)	25,670.00	0.02%
รายได้เงินช่วยเหลือรอการรับรู้-โครงการพัฒนาศักยภาพเครือข่ายครู หมอ พ่อแม่ เพื่อดูแลเด็กวัยก่อนเรียนที่มีพัฒนาการล่าช้า ปี62	29,325.00	0.02%
2.1.5 รายได้รอการรับรู้	432,009.83	0.37%
2.1.6 เงินรับฝากระยะสั้น		
เงินรับฝากกองทุน UC วัสดุ-รพ.สต.บ้านโคกมั่งงอย	0.00	0.00%
เงินรับฝากกองทุน UC	1,742,468.62	1.48%
เงินสมทบประกันสังคมส่วนของผู้จ้าง(เงินนอกงบประมาณ)	37,699.00	0.03%
เงินรับฝากหักจากเงินเดือน	8,834.00	0.01%
ภาษีเงินได้หัก ณ ที่จ่ายรอนำส่ง	36,867.12	0.03%
เงินรับฝากอื่น(หมุนเวียน) (เงินงบประมาณ)	120,000.00	0.10%
เงินรับฝากรายได้แผ่นดินอื่น-หน่วยงานย่อย	1,889.51	0.00%
เงินรับฝากอื่น(หมุนเวียน) (เงินนอกงบประมาณ)	37,699.00	0.03%
เงินรับฝากกองทุน UC วัสดุ-รพ.สต.คอนสวอร์ต	0.00	0.00%
เงินรับฝากกองทุน UC วัสดุ-รพ.สต.บ้านนาฮี	0.00	0.00%
เงินรับฝากกองทุน UC วัสดุ-รพ.สต.บ้านผาย	0.00	0.00%
เงินรับฝากกองทุน UC วัสดุ-รพ.สต.บ้านโสก	0.00	0.00%
เงินรับฝากกองทุน UC วัสดุ-รพ.สต.ยางหวาย	0.00	0.00%
เงินรับฝากกองทุน UC วัสดุ-รพ.สต.ห้วยไร่	0.00	0.00%
เงินรับฝากกองทุน UC วัสดุ-รพ.สต.ช่องสามหมอ	0.00	0.00%
เงินรับฝากกองทุน UC -นอกเหนือ Fixed Cost	1,834,435.00	1.56%
เงินรับฝากกองทุน UC วัสดุ-รพ.สต.โนนสะอาด	0.00	0.00%
เงินประกันอื่น - เงินมัดจำประกันสัญญา	233,400.00	0.20%
2.1.6 เงินรับฝากระยะสั้น	4,053,292.25	3.44%
หนี้สินหมุนเวียน	17,130,500.73	14.53%
2.2.3 หนี้สินไม่หมุนเวียนอื่น		
รายได้จากเงินบริจาครอการรับรู้-สร้างตึกผู้ป่วยใน	120,093.57	0.10%
รายได้จากเงินบริจาครอการรับรู้-ซื้อครุภัณฑ์/อุปกรณ์เครื่องนอน สำหรับผู้ป่วยป้องกันโควิด	2,060.00	0.00%
รายได้จากเงินบริจาครอการรับรู้-ซื้อครุภัณฑ์ทางการแพทย์	724,560.45	0.61%
2.2.3 หนี้สินไม่หมุนเวียนอื่น	846,714.02	0.72%
หนี้สินไม่หมุนเวียน	846,714.02	0.72%
รายได้สูง(ต่ำกว่า) ค่าใช้จ่ายสุทธิ		

หมายเหตุประกอบงบการเงิน

คอนสวอร์ต,รพช.

งบแสดงฐานะการเงิน

ณ เดือน กันยายน 2566

ค่าจ้างเหมาบริการอื่น(สนับสนุน)	-800,231.02	-0.68%
ค่าซ่อมแซมครุภัณฑ์ยานพาหนะและขนส่ง	-178,914.26	-0.15%
ค่าซ่อมแซมอาคารและสิ่งปลูกสร้าง	-75,640.00	-0.06%
ค่าซ่อมแซมครุภัณฑ์ไฟฟ้าและวิทยุ	-22,600.00	-0.02%
ค่าซ่อมแซมครุภัณฑ์วิทยาศาสตร์และการแพทย์	-121,720.00	-0.10%
ค่าจ้างเหมาบำรุงรักษาครุภัณฑ์วิทยาศาสตร์และการแพทย์	-13,000.00	-0.01%
ค่าจ้างเหมาบำรุงรักษาเครื่องปรับอากาศ	-9,148.50	-0.01%
ค่าเชื้อเพลิง	-700,853.60	-0.59%
ค่าจ้างเหมาซักรีด	-331,588.00	-0.28%
ค่าจ้างเหมากำจัดขยะติดเชื้อ	-134,204.80	-0.11%
ค่าซ่อมแซมครุภัณฑ์สำนักงาน	-14,300.50	-0.01%
ค่าจ้างตรวจทางห้องปฏิบัติการ (Lab)	-1,596,998.39	-1.35%
ค่าธรรมเนียมธนาคาร	-661.00	0.00%
ค่าไฟฟ้า	-2,865,928.92	-2.43%
ค่าน้ำประปาและน้ำบาดาล	-365,799.61	-0.31%
ค่าโทรศัพท์	-56,251.67	-0.05%
วัสดุก่อสร้างใช้ไป	-521,392.75	-0.44%
ค่าไปรษณีย์และขนส่ง	-18,703.00	-0.02%
ค่าที่พัก-ในประเทศ (เงินนอกงบประมาณ)	-45,502.27	-0.04%
ค่าเบี้ยประกันภัย	-77,108.48	-0.07%
ยาใช้ไป	-11,722,369.10	-9.94%
วัสดุเภสัชกรรมใช้ไป	-377,028.15	-0.32%
วัสดุทางการแพทย์ทั่วไปใช้ไป	-4,027,219.14	-3.41%
ค่าบริการสื่อสารและโทรคมนาคม	-170,582.50	-0.14%
เงินช่วยการศึกษาบุตร	-235,950.00	-0.20%
ค่าตอบแทนในการปฏิบัติงานเวรหรือผลัดบ่ายหรือผลัดดึกของพยาบาล	-1,234,350.00	-1.05%
เงินชดเชยสมาชิก กบข.	-649,977.40	-0.55%
เงินสมทบ กบข.	-974,965.28	-0.83%
เงินสมทบ กสจ.	-116,164.80	-0.10%
เงินสมทบกองทุนประกันสังคมส่วนของนายจ้าง (เงินงบประมาณ)	-19,050.00	-0.02%
เงินสมทบกองทุนประกันสังคมส่วนของนายจ้าง (เงินนอกงบประมาณ)	-413,621.00	-0.35%
เงินสมทบกองทุนสำรองเลี้ยงชีพพนักงานและเจ้าหน้าที่รัฐ (เงินนอกงบประมาณ)	-32,712.00	-0.03%
ค่าตอบแทนเงินเพิ่มพิเศษสำหรับผู้ปฏิบัติงานด้านการสาธารณสุข(พ.ต.ส.-เงินงบประมาณ)	-1,806,946.24	-1.53%
ค่าตอบแทนเงินเพิ่มพิเศษสำหรับผู้ปฏิบัติงานด้านการสาธารณสุข (พ.ต.ส.-เงินนอกงบประมาณ)	-105,185.42	-0.09%
เงินสมทบกองทุนทดแทน-เงินนอกงบประมาณ	-11,085.00	-0.01%
วัสดุสำนักงานใช้ไป	-663,503.45	-0.56%
เงินช่วยค่ารักษาพยาบาลประเภทผู้ป่วยนอก รพ.เอกชนสำหรับผู้มีสิทธิตามกฎหมายยกเว้นผู้รับเบี้ยหวัด /บ้านญาติ	-14,370.00	-0.01%
วัสดุงานบ้านงานครัวใช้ไป	-982,065.63	-0.83%
ค่าใช้จ่ายด้านการฝึกอบรม - ในประเทศ (เงินนอกงบประมาณ)	-241,000.00	-0.20%
ค่าใช้จ่ายด้านการฝึกอบรม -บุคคล ภายนอก (เงินนอกงบประมาณ)	0.00	0.00%
ค่าเบี้ยเลี้ยง-ในประเทศ (เงินนอกงบประมาณ)	-24,640.00	-0.02%
ค่าใช้จ่ายตามโครงการ (เงินงบประมาณ)	-1,051,060.00	-0.89%
ค่าใช้จ่ายเดินทางอื่น -ในประเทศ (เงินนอกงบประมาณ)	-36,414.50	-0.03%
วัสดุวิทยาศาสตร์และการแพทย์ใช้ไป	-4,864,701.50	-4.12%
วัสดุยานพาหนะและขนส่งใช้ไป	-116,479.20	-0.10%
วัสดุไฟฟ้าและวิทยุใช้ไป	-34,758.50	-0.03%
วัสดุโฆษณาและเผยแพร่ใช้ไป	-38,100.50	-0.03%
วัสดุคอมพิวเตอร์ใช้ไป	-370,830.00	-0.31%
เงินช่วยค่ารักษาพยาบาลประเภทผู้ป่วยนอก รพ.รัฐ สำหรับผู้มีสิทธิตามกฎหมายยกเว้นผู้รับเบี้ยหวัด/บ้านญาติ	-22,990.00	-0.02%
ค่าเลือมราคาครุภัณฑ์งานบ้านงานครัว -Interface	-60,982.43	-0.05%
ค่าเลือมราคาอาคารเพื่อประโยชน์อื่น- Interface	-39,459.84	-0.03%

หมายเหตุประกอบงบการเงิน

คอนสตรัค, รพช.

งบแสดงฐานะการเงิน

ณ เดือน กันยายน 2566

รายได้กองทุน UC-P&P อื่น	3,263,931.37	2.77%
รายได้กองทุน UC อื่น	360,754.57	0.31%
ส่วนต่างค่ารักษาที่สูงกว่าข้อตกลงในการจ่ายตาม DRG-กองทุน UC -IP	-504,509.27	-0.43%
ส่วนต่างค่ารักษาที่ต่ำกว่าข้อตกลงในการจ่ายตาม DRG-กองทุน UC -IP	517,951.30	0.44%
ส่วนต่างค่ารักษาที่สูงกว่าข้อตกลงในการจ่ายตาม UC OP	-48,464.28	-0.04%
ส่วนต่างค่ารักษาที่ต่ำกว่าข้อตกลงในการจ่ายตาม UC OP	3,960,163.52	3.36%
รายได้ค่ารักษาด้านการสร้างเสริมสุขภาพและป้องกันโรค (P&P)	3,341,374.49	2.83%
รายได้ค่ารักษาประกันสังคม IP-นอกเครือข่าย ต่างสังกัด สป.สธ.	1,790.60	0.00%
รายได้ค่ารักษา UC- OP บริการกรณีเฉพาะ (CR)	1,008,959.04	0.86%
รายได้กองทุน UC (งบลงทุน)	1,460,669.02	1.24%
รายได้จากการยกหนี้กรรมสิทธิ์ต่อผู้ป่วยระหว่างรพ.	1,981,553.58	1.68%
ส่วนต่างค่ารักษาที่ต่ำกว่าข้อตกลงตามหลักเกณฑ์การจ่ายกองทุน UC-บริการเฉพาะ (CR) -OP	178,788.00	0.15%
ส่วนปรับลดค่าแรง OP	-28,934,845.97	-24.53%
ส่วนปรับลดค่าแรง IP	-9,246,499.57	-7.84%
ค่าจ้างพนักงานกระทรวงสาธารณสุข (สนับสนุน)	-3,623,910.00	-3.07%
รายได้ค่ารักษาประกันสังคม OP-เครือข่าย	2,365,729.53	2.01%
เงินค่าครองชีพสำหรับข้าราชการ (บริการ)	-7,075.00	-0.01%
รายได้ค่ารักษาประกันสังคม OP-นอกเครือข่าย สังกัด สป.สธ.	114,108.40	0.10%
รายได้ค่ารักษาประกันสังคม IP-นอกเครือข่าย สังกัด สป.สธ.	66,099.50	0.06%
รายได้กองทุน UC (CF)	1,240,000.00	1.05%
รายได้ค่ารักษาเบิกจ่ายตรง- อปท. OP	867,044.03	0.74%
ค่าใช้จ่ายอื่น-เงินนอกงบประมาณโอนไป สสจ./รพศ./รพท./รพช./รพ.สต.	-1,295,966.00	-1.10%
รายได้จากระบบปฏิบัติการฉุกเฉิน (EMS)	524,500.00	0.44%
รายได้สนับสนุนยาและอื่น ๆ	71,441.62	0.06%
รายได้ค่ารักษาข้าราชการ OP	1,326,581.00	1.12%
รายได้ค่ารักษาข้าราชการ IP	421,746.00	0.36%
รายได้ค่ารักษาเบิกจ่ายตรงกรมบัญชีกลาง OP	6,660,186.54	5.65%
รายได้ค่ารักษาเบิกจ่ายตรงกรมบัญชีกลาง IP	1,370,063.28	1.16%
ส่วนต่างค่ารักษาที่สูงกว่าข้อตกลงในการจ่ายตาม DRG -เบิกจ่ายตรงกรมบัญชีกลาง	-72,463.98	-0.06%
ส่วนต่างค่ารักษาที่ต่ำกว่าข้อตกลงในการจ่ายตาม DRG -เบิกจ่ายตรงกรมบัญชีกลาง	31,334.07	0.03%
รายได้กองทุน UC - P&P แบบเหมาจ่ายต่อผู้มีสิทธิ	8,694,742.40	7.37%
รายได้ค่ารักษา พรบ.รด IP	337,962.60	0.29%
รายได้กองทุน UC - OP แบบเหมาจ่ายต่อผู้มีสิทธิ	5,913,004.58	5.01%
รายได้ค่ารักษาเบิกจ่ายตรง-อปท. IP	200,875.42	0.17%
ส่วนต่างค่ารักษาที่สูงกว่าข้อตกลงในการจ่ายตาม DRG -เบิกจ่ายตรง - อปท.	-929.46	0.00%
รายได้ค่ารักษาเบิกจ่ายตรง - อปท.รูปแบบพิเศษ OP	118,481.02	0.10%
รายได้ค่ารักษาเบิกจ่ายตรง- อปท.รูปแบบพิเศษ IP	39,126.33	0.03%
รายได้ค่ารักษา UC -OP ใน CUP	39,688,852.26	33.65%
รายได้ค่ารักษา UC-IP	14,670,372.71	12.44%
รายได้ค่ารักษา UC - OP นอก CUP ในจังหวัด	401,269.56	0.34%
รายได้ค่ารักษา UC-OP นอกสังกัด สป.	1,932.00	0.00%
รายได้ค่ารักษาประกันสังคม IP-เครือข่าย	657,369.00	0.56%
รายได้ค่ารักษา พรบ.รด OP	600,345.50	0.51%
เงินตอบแทนพิเศษของลูกจ้างประจำผู้ได้รับค่าจ้างถึงขั้นสูงสุดของตำแหน่ง(บริการ)	-9,803.60	-0.01%
รายได้อื่น-เงินนอกงบประมาณรับโอนจาก สสจ./รพศ./รพท./รพช./รพ.สต.	3,386,000.00	2.87%
รายได้อื่น-เงินงบประมาณงบดำเนินงานรับโอนจาก สสจ./รพศ./รพท./รพช./รพ.สต.	5,512,656.24	4.67%
รายได้อื่น-เงินงบประมาณงบกลางรับโอนจาก สสจ./รพศ./รพท./รพช./รพ.สต.	4,917,285.00	4.17%
รายได้ค่ารักษาประกันสังคม-กองทุนทดแทน	101,897.31	0.09%
รายได้ค่าธรรมเนียม UC	321,204.00	0.27%
ส่วนปรับลดค่าแรง PP	-5,389,109.70	-4.57%
เงินเดือนข้าราชการ(สนับสนุน)	-948,960.00	-0.80%

หมายเหตุประกอบงบการเงิน

คอนสตรัค,รพช.

งบแสดงฐานะการเงิน

ณ เดือน กันยายน 2566

เงินประจำตำแหน่งวิชาชีพเฉพาะ(บริการ)	-1,943,057.52	-1.65%
เงินประจำตำแหน่งผู้เชี่ยวชาญ (บริการ)	-211,890.32	-0.18%
รายได้ค่าธรรมเนียม	50.00	0.00%
เงินตอบแทนพิเศษของข้าราชการผู้ได้รับเงินเดือนถึงขั้นสูงสุดของอันดับ(บริการ)	-123,951.15	-0.11%
รายได้อื่น-เงินงบประมาณงบเงินกู้จากรัฐบาลรับโอนจากสสจ/รพช./รพช./รพ.สต.	800,000.00	0.68%
เงินตอบแทนพิเศษของลูกจ้างประจำผู้ได้รับค่าจ้างถึงขั้นสูงสุดของตำแหน่ง(สนับสนุน)	-40,888.80	-0.03%
ค่าจ้างประจำ(บริการ)	-1,543,492.70	-1.31%
ค่าจ้างประจำ(สนับสนุน)	-2,119,997.09	-1.80%
ค่าจ้างชั่วคราว(บริการ)	-1,078,562.22	-0.91%
ค่าจ้างพนักงานกระทรวงสาธารณสุข (บริการ)	-2,444,309.37	-2.07%
ค่าจ้างเหมาบุคลากร (บริการ)	-1,453,704.50	-1.23%
ค่าจ้างเหมาบุคลากร (สนับสนุน)	-1,146,854.00	-0.97%
เงินค่าตอบแทนพนักงานราชการ (บริการ)	-72,000.00	-0.06%
เงินค่าตอบแทนพนักงานราชการ (สนับสนุน)	-520,403.02	-0.44%
ค่าล่วงเวลา(สนับสนุน)	-708,313.75	-0.60%
รายได้ศรัทธาแรงงานต่างด้าว OP	9,952.50	0.01%
รายได้ศรัทธาประกันสังคม 72 ชั่วโมงแรก	24,777.50	0.02%
รายได้ศรัทธาประกันสังคม-ค่าใช้จ่ายสูง/อุบัติเหตุ/ฉุกเฉิน OP	3,600.00	0.00%
รายได้ศรัทธาประกันสังคม-ค่าใช้จ่ายสูง IP	272,324.50	0.23%
ส่วนต่างศรัทธาที่สูงกว่าเหมาจ่ายรายหัว - กองทุนประกันสังคม - OP	-87,144.92	-0.07%
เงินเดือนข้าราชการ(บริการ)	-42,849,589.04	-36.33%
ส่วนต่างศรัทธาที่ต่ำกว่าข้อตกลงในการจ่ายตาม กองทุนประกันสังคม	187,812.20	0.16%
รายได้ลักษณะอื่น	314,444.00	0.27%
รายได้ศรัทธาแรงงานต่างด้าว IP	6,622.00	0.01%
ส่วนต่างศรัทธาที่สูงกว่ากองทุนเหมาจ่ายรายหัว - กองทุนแรงงานต่างด้าว - OP	-2,555.00	0.00%
ส่วนต่างศรัทธาที่สูงกว่ากองทุนเหมาจ่ายรายหัว - กองทุนแรงงานต่างด้าว - IP	-2,585.00	0.00%
บัญชีรายได้ระหว่างหน่วยงาน - หน่วยงานรับเงินงบประมาณจากรัฐบาล	169,882.35	0.14%
ส่วนต่างศรัทธาที่สูงกว่าข้อตกลงตามหลักเกณฑ์การจ่าย - กองทุนประกันสังคม - IP	-146,657.80	-0.12%
รายได้จากโครงการผลิตบุคลากรทางการแพทย์	298,950.00	0.25%
รายได้ค่าตรวจสุขภาพแรงงานต่างด้าว	4,000.00	0.00%
บัญชีรายได้ระหว่างหน่วยงาน - หน่วยงานรับเงินงบกลางจากรัฐบาล	1,745,868.68	1.48%
บัญชีรายได้ระหว่างหน่วยงาน - หน่วยงานรับเงินงบกลางจากรัฐบาล	50,702,755.01	42.99%
รายได้ดอกเบี้ยจากสถาบันการเงิน	285,435.89	0.24%
รายได้จากการรับบริจาค-เงินสดและรายการเทียบเท่าเงินสด	104,180.00	0.09%
รายได้จากการช่วยเหลือเพื่อการดำเนินงานอื่น	53,900.00	0.05%
รายได้ศรัทธา-บุคคลที่มีปัญหาสถานะและสิทธิ OP ใน CUP	4,836.50	0.00%
ส่วนต่างศรัทธาที่ต่ำกว่าข้อตกลงในการจ่ายตามหลักเกณฑ์ฯ เงินประกันสุขภาพคนต่างด้าว/แรงงานต่างด้าว OP	10,347.57	0.01%
รายได้ค่าใบรับรองแพทย์	87,170.00	0.07%
รายได้สูง(ต่ำกว่า)ค่าใช้จ่ายสุทธิ	-15,047,623.53	-12.76%
รายได้สูง(ต่ำกว่า)ค่าใช้จ่ายสะสม		
กำไร(ขาดทุน)สะสมจากข้อผิดพลาดเงินกองทุนUC ปีก่อน	19,690.13	0.02%
ผลสะสมจากการแก้ไขข้อผิดพลาด	-350,030.60	-0.30%
รายได้สูง(ต่ำกว่า) ค่าใช้จ่ายสะสม (เงินงบประมาณ)	19,948,510.31	16.91%
รายได้สูง(ต่ำกว่า) ค่าใช้จ่ายสะสม (เงินนอกงบประมาณ)	82,083,111.11	69.60%
ผลสะสมจากการแก้ไขข้อผิดพลาด (เงินงบประมาณ)	0.00	0.00%
ผลสะสมจากการแก้ไขข้อผิดพลาด-รายได้	-274,785.35	-0.23%
ผลสะสมจากการแก้ไขข้อผิดพลาด-รายได้ (เงินงบประมาณ)	-36,000.00	-0.03%
ผลสะสมจากการแก้ไขข้อผิดพลาด-ค่าใช้จ่าย	-2,121,701.30	-1.80%
ผลสะสมจากการแก้ไขข้อผิดพลาด-ค่าใช้จ่าย(เงินงบประมาณ)	36,000.00	0.03%
รายได้สูง(ต่ำกว่า)ค่าใช้จ่ายสะสม	99,304,794.30	84.20%

ทุน

หมายเหตุประกอบงบการเงิน

คอนสวอร์ต, รพช.

งบแสดงฐานะการเงิน

ณ เดือน กันยายน 2566

ค่าเสื่อมราคาสถิงปลูกสร้าง -Interface	-80,019.52	-0.07%
ค่าเสื่อมราคากระบบบำบัดน้ำเสีย - Interface	-45,479.96	-0.04%
ค่าเสื่อมราคากระบบไฟฟ้า -Interface	-5,618.38	0.00%
ค่าเสื่อมราคากระบบถนนภายใน - Interface	-14,699.96	-0.01%
ค่าเสื่อมราคาครุภัณฑ์สำนักงาน- Interface	-378,824.65	-0.32%
ค่าเสื่อมราคาครุภัณฑ์ยานพาหนะและขนส่ง -Interface	-168,980.61	-0.14%
ค่าเสื่อมราคาครุภัณฑ์ไฟฟ้าและวิทยุ - Interface	-2,142.71	0.00%
ค่าเสื่อมราคาครุภัณฑ์โฆษณาและเผยแพร่ - Interface	-68,490.46	-0.06%
ค่าเสื่อมราคาครุภัณฑ์การเกษตร- Interface	-3,324.35	0.00%
ค่าเช่าเบ็ดเตล็ด	-537,216.00	-0.46%
ค่าเสื่อมราคาอุปกรณ์คอมพิวเตอร์ - Interface	-559,935.50	-0.47%
ค่าเสื่อมราคา-ยานพาหนะและอุปกรณ์การขนส่ง	-354,285.58	-0.30%
ค่าเสื่อมราคาครุภัณฑ์อื่น - Interface	-2,099.86	0.00%
ค่าตัดจำหน่ายโปรแกรมคอมพิวเตอร์-Interface	-25,102.55	-0.02%
บัญชีค่าใช้จ่ายช่วยเหลือตามมาตรการของรัฐ (งบกลาง โควิด)	-5,484,075.00	-4.65%
หนี้สงสัยจะสูญ-ลูกหนี้การค้าฯ-ชำระเงิน OP	-23,350.28	-0.02%
หนี้สงสัยจะสูญ-ลูกหนี้การค้าฯ-ชำระเงิน IP	-9,226.48	-0.01%
หนี้สงสัยจะสูญ-ลูกหนี้การค้าฯ UC-OP นอก CUP (ในจังหวัด)	-5,187.84	0.00%
ค่าสวัสดิการสังคม-อื่น	-117,656.00	-0.10%
ค่าใช้จ่ายโครงการผลิตบุคลากรทาง การแพทย์	-480,000.00	-0.41%
ค่าใช้จ่ายลักษณะอื่น	-34.00	0.00%
ค่าใช้จ่ายอื่น-ครุภัณฑ์ ที่ดิน และสิ่งก่อสร้าง โอนไป สสจ./รพช./รพท./รพช./รพ.สต.	-47,200.00	-0.04%
ค่าเสื่อมราคาครุภัณฑ์วิทยาศาสตร์และการแพทย์ -Interface	-2,176,080.99	-1.85%
ค่าตอบแทนเงินพิเศษพิเศษทันตแพทย์ไม่ทำเวชปฏิบัติฯ(บริการ)	-200,000.00	-0.17%
วัสดุเครื่องแต่งกายใช้ไป	-294,500.00	-0.25%
วัสดุทันตกรรมใช้ไป	-601,731.09	-0.51%
ค่าครุภัณฑ์มูลค่าต่ำกว่าเกณฑ์	-610,918.15	-0.52%
เงินตอบแทนรายเดือนสำหรับข้าราชการเท่ากับอัตราเงินประจำตำแหน่ง (บริการ)	-486,290.32	-0.41%
ค่าใช้จ่ายตามโครงการ (UC) (PP)	-30,630.00	-0.03%
ค่าจ้างชั่วคราว(สนับสนุน)	-115,601.60	-0.10%
ค่าใช้จ่ายอื่นๆ	-48,000.00	-0.04%
ค่าใช้จ่ายตามโครงการ (เงินนอกงบประมาณ)	-363,820.00	-0.31%
ค่ารักษาตามจ่าย UC ในสังกัด สป. สธ.	-8,319,566.49	-7.05%
ค่ารักษาตามจ่าย UC นอกสังกัด สป. สธ.	-1,413,878.00	-1.20%
ค่าเสื่อมราคาอาคารสำนักงาน- Interface	-478,879.84	-0.41%
ค่าตอบแทนเงินพิเศษพิเศษทันตแพทย์ไม่ทำเวชปฏิบัติฯ(บริการ)	-460,000.00	-0.39%
ค่าเสื่อมราคา-ครุภัณฑ์วิทยาศาสตร์ และการแพทย์	-748,767.71	-0.63%
ค่าตอบแทนเงินเพิ่มเภสัชกรไม่ทำเวชปฏิบัติฯ(บริการ)	-60,000.00	-0.05%
ค่าตอบแทนในการปฏิบัติงานของเจ้าหน้าที่ (บริการ)	-7,202,127.77	-6.11%
ค่าตอบแทนในการปฏิบัติงานของเจ้าหน้าที่ (สนับสนุน)	-838,057.50	-0.71%
ค่าตอบแทนการปฏิบัติงานชั้นสุตรพลศึกษา (เงินงบประมาณ)	-32,550.00	-0.03%
ค่าตอบแทนการปฏิบัติงานในลักษณะค่าเบี่ยเลี้ยงหมาจ่าย (บริการ) - เงินงบประมาณ	-2,435,200.00	-2.06%
ค่าตอบแทนการปฏิบัติงานในลักษณะค่าเบี่ยเลี้ยงหมาจ่าย (บริการ) - เงินนอกงบประมาณ	-3,974,700.00	-3.37%
ค่าตอบแทนการปฏิบัติงานในลักษณะค่าเบี่ยเลี้ยงหมาจ่าย (สนับสนุน) - เงินนอกงบประมาณ	-803,800.00	-0.68%
ค่าตอบแทนการปฏิบัติงานอื่น-เงินงบประมาณ	-127,750.00	-0.11%
ค่าเสื่อมราคา -อาคารเพื่อการพักอาศัย	-696,403.90	-0.59%
ค่าเสื่อมราคา - ระบบบำบัดน้ำเสีย	-125,999.96	-0.11%
วัสดุบริโภคใช้ไป	-1,277,954.50	-1.08%
ค่ารักษาตามจ่ายคนต่างด้าวและแรงงานต่างด้าว	-18,554.77	-0.02%
รายได้ค่าบริการ UC - IP บริการกรณีเฉพาะ (CR)	166,407.29	0.14%
รายได้กองทุน UC เฉพาะโรคอื่น	343,228.75	0.29%


หมายเหตุประกอบงบการเงิน

คอนสวรรค์,รพช.

งบแสดงฐานะการเงิน

ณ เดือน กันยายน 2566

ทุนของหน่วยงาน	15,699,859.46	13.31%
ทุน	15,699,859.46	13.31%
ทุนตั้งต้น	99,957,030.23	84.76%



(นางสาววิศรา ตอสูงเนิน)
นักวิชาการเงินและบัญชี



(นางศรีัญญา พันธุ์ทอง)
ผู้อำนวยการโรงพยาบาลคอนสวรรค์

หมายเหตุประกอบงบการเงิน

คอนสวอร์ต,รพช.

งบแสดงผลการดำเนินงาน

ณ เดือน กันยายน 2566

รายได้จากการดำเนินงาน

รายได้จากการให้บริการของหน่วยงาน

รายได้จากระบบปฏิบัติการฉุกเฉิน (EMS)	524,500.00	0.41%
รายได้สนับสนุนยาและอื่น ๆ	71,441.62	0.06%
รายได้จากการให้บริการของหน่วยงาน	595,941.62	0.47%
รายได้ค้ำรักษาพยาบาล		
รายได้ค้ำรักษาชำระเงิน OP	1,326,581.00	1.04%
รายได้ค้ำรักษาชำระเงิน IP	421,746.00	0.33%
รายได้ค้ำรักษาเบิกจ่ายตรงกรมบัญชีกลาง OP	6,660,186.54	5.21%
รายได้ค้ำรักษาเบิกจ่ายตรงกรมบัญชีกลาง IP	1,370,063.28	1.07%
ส่วนต่างค้ำรักษาที่สูงกว่าข้อตกลงในการจ่ายตาม DRG -เบิกจ่ายตรงกรมบัญชีกลาง	-72,463.98	-0.06%
ส่วนต่างค้ำรักษาที่ต่ำกว่าข้อตกลงในการจ่ายตาม DRG -เบิกจ่ายตรงกรมบัญชีกลาง	31,334.07	0.02%
รายได้ค้ำรักษา พรบ.รถ OP	600,345.50	0.47%
รายได้ค้ำรักษา พรบ.รถ IP	337,962.60	0.26%
รายได้ค้ำรักษาเบิกจ่ายตรง- อปท. OP	867,044.03	0.68%
รายได้ค้ำรักษาเบิกจ่ายตรง-อปท. IP	200,875.42	0.16%
ส่วนต่างค้ำรักษาที่สูงกว่าข้อตกลงในการจ่ายตาม DRG -เบิกจ่ายตรง - อปท.	-929.46	0.00%
รายได้ค้ำรักษาเบิกจ่ายตรง - อปท.รูปแบบพิเศษ OP	118,481.02	0.09%
รายได้ค้ำรักษาเบิกจ่ายตรง- อปท.รูปแบบพิเศษ IP	39,126.33	0.03%
รายได้ค้ำรักษาพยาบาล	11,900,352.35	9.31%
รายได้ค้ำรักษาพยาบาลสำหรับโครงการสุขภาพถ้วนหน้า UC		
รายได้ค้ำรักษา UC -OP ใน CUP	39,688,852.26	31.04%
รายได้ค้ำรักษา UC-IP	14,670,372.71	11.47%
รายได้ค้ำรักษา UC - OP นอก CUP ในจังหวัด	401,269.56	0.31%
รายได้ค้ำรักษา UC-OP นอกสังกัด สป.	1,932.00	0.00%
รายได้กองทุน UC (งบลงทุน)	1,460,669.02	1.14%
รายได้กองทุน UC - OP แบบเหมาจ่ายต่อผู้มีสิทธิ	5,913,004.58	4.62%
รายได้กองทุน UC - P&P แบบเหมาจ่ายต่อผู้มีสิทธิ	8,694,742.40	6.80%
รายได้กองทุน UC เฉพาะโรคอื่น	343,228.75	0.27%
รายได้กองทุน UC-P&P อื่น	3,263,931.37	2.55%
รายได้กองทุน UC อื่น	360,754.57	0.28%
ส่วนต่างค้ำรักษาที่สูงกว่าข้อตกลงในการจ่ายตาม DRG-กองทุน UC -IP	-504,509.27	-0.39%
ส่วนต่างค้ำรักษาที่ต่ำกว่าข้อตกลงในการจ่ายตาม DRG-กองทุน UC -IP	517,951.30	0.41%
ส่วนต่างค้ำรักษาที่สูงกว่าข้อตกลงในการจ่ายตาม UC OP	-48,464.28	-0.04%
ส่วนต่างค้ำรักษาที่ต่ำกว่าข้อตกลงในการจ่ายตาม UC OP	3,960,163.52	3.10%
รายได้ค้ำรักษาด้านการสร้างเสริมสุขภาพและป้องกันโรค (P&P)	3,341,374.49	2.61%
รายได้กองทุน UC (CF)	1,240,000.00	0.97%
รายได้ค้ำรักษา UC- OP บริการกรณีเฉพาะ (CR)	1,008,959.04	0.79%
รายได้ค้ำรักษา UC - IP บริการกรณีเฉพาะ (CR)	166,407.29	0.13%
รายได้จากการยกหนี้กรณีส่งต่อผู้ป่วยระหว่างรพ.	1,981,553.58	1.55%
ส่วนต่างค้ำรักษาที่ต่ำกว่าข้อตกลงตามหลักเกณฑ์การจ่ายกองทุนUC-บริการเฉพาะ (CR) -OP	178,788.00	0.14%
ส่วนปรับลดค่าแรง OP	-28,934,845.97	-22.63%
ส่วนปรับลดค่าแรง IP	-9,246,499.57	-7.23%
ส่วนปรับลดค่าแรง PP	-5,389,109.70	-4.21%
รายได้ค้ำรักษาพยาบาลสำหรับโครงการสุขภาพถ้วนหน้า UC	43,070,525.65	33.69%

หมายเหตุประกอบงบการเงิน

คอนสวอร์ต,รพช.

งบแสดงผลการดำเนินงาน

ณ เดือน กันยายน 2566

รายได้ค่ารักษาพยาบาลจากกองทุน		
รายได้ค่ารักษาประกันสังคม OP-เครือข่าย	2,365,729.53	1.85%
รายได้ค่ารักษาประกันสังคม IP-เครือข่าย	657,369.00	0.51%
รายได้ค่ารักษาประกันสังคม OP-นอกเครือข่าย สังกัด สป.สธ.	114,108.40	0.09%
รายได้ค่ารักษาประกันสังคม IP-นอกเครือข่าย สังกัด สป.สธ.	66,099.50	0.05%
รายได้ค่ารักษาประกันสังคม IP-นอกเครือข่าย ต่างสังกัด สป.สธ.	1,790.60	0.00%
รายได้ค่ารักษาประกันสังคม-กองทุนทดแทน	101,897.31	0.08%
รายได้ค่ารักษาประกันสังคม 72 ชั่วโมงแรก	24,777.50	0.02%
รายได้ค่ารักษาประกันสังคม-ค่าใช้จ่ายสูง/อุบัติเหตุ/ฉุกเฉิน OP	3,600.00	0.00%
รายได้ค่ารักษาประกันสังคม-ค่าใช้จ่ายสูง IP	272,324.50	0.21%
ส่วนต่างค่ารักษาที่สูงกว่าเหมาจ่ายรายหัว - กองทุนประกันสังคม - OP	-87,144.92	-0.07%
ส่วนต่างค่ารักษาที่สูงกว่าข้อตกลงตามหลักเกณฑ์การจ่าย - กองทุนประกันสังคม - IP	-146,657.80	-0.11%
ส่วนต่างค่ารักษาที่ต่ำกว่าข้อตกลงในการจ่ายตาม กองทุนประกันสังคม	187,812.20	0.15%
รายได้ค่ารักษาแรงงานต่างด้าว OP	9,952.50	0.01%
รายได้ค่ารักษาแรงงานต่างด้าว IP	6,622.00	0.01%
ส่วนต่างค่ารักษาที่สูงกว่ากองทุนเหมาจ่ายรายหัว - กองทุนแรงงานต่างด้าว - OP	-2,555.00	0.00%
ส่วนต่างค่ารักษาที่สูงกว่ากองทุนเหมาจ่ายรายหัว - กองทุนแรงงานต่างด้าว - IP	-2,585.00	0.00%
รายได้ค่าตรวจสุขภาพแรงงานต่างด้าว	4,000.00	0.00%
ส่วนต่างค่ารักษาที่ต่ำกว่าข้อตกลงในการจ่ายตามหลักเกณฑ์ฯ เงินประกันสุขภาพคนต่างด้าว/แ	10,347.57	0.01%
รายได้ค่ารักษา-บุคคลที่มีปัญหาสถานะและสิทธิ OP ใน CUP	4,836.50	0.00%
รายได้ค่ารักษาพยาบาลจากกองทุน	3,592,324.39	2.81%
รายได้จากการช่วยเหลือเพื่อการดำเนินงานของหน่วยงาน		
รายได้จากการช่วยเหลือเพื่อการดำเนินงานอื่น	53,900.00	0.04%
รายได้จากการช่วยเหลือเพื่อการดำเนินงานของหน่วยงาน	53,900.00	0.04%
รายได้จากการบริจาคของหน่วยงาน		
รายได้จากการรับบริจาค-เงินสดและรายการเทียบเท่าเงินสด	104,180.00	0.08%
รายได้จากการบริจาคของหน่วยงาน	104,180.00	0.08%
รายได้ดอกเบี้ยเงินฝากจากสถาบันการเงิน		
รายได้ดอกเบี้ยจากสถาบันการเงิน	285,435.89	0.22%
รายได้ดอกเบี้ยเงินฝากจากสถาบันการเงิน	285,435.89	0.22%
รายได้จากเงินงบประมาณ		
บัญชีรายได้ระหว่างหน่วยงาน - หน่วยงานรับเงินงบประมาณจากรัฐบาล	50,702,755.01	39.66%
บัญชีรายได้ระหว่างหน่วยงาน - หน่วยงานรับเงินงบดำเนินงานจากรัฐบาล	169,882.35	0.13%
บัญชีรายได้ระหว่างหน่วยงาน - หน่วยงานรับเงินงบกลางจากรัฐบาล	1,745,868.68	1.37%
รายได้จากเงินงบประมาณ	52,618,506.04	41.15%
รายได้อื่น		
รายได้ค่าใบรับรองแพทย์	87,170.00	0.07%
รายได้จากโครงการผลิตบุคลากรทางการแพทย์	298,950.00	0.23%
รายได้ลักษณะอื่น	314,444.00	0.25%
รายได้ค่าธรรมเนียม	50.00	0.00%
รายได้อื่น-เงินนอกงบประมาณรับโอนจาก สสจ./รพศ./รพท./รพช./รพ.สต.	3,386,000.00	2.65%
รายได้อื่น-เงินงบประมาณงบดำเนินงานรับโอนจาก สสจ./รพศ./รพท./รพช./รพ.สต.	5,512,656.24	4.31%
รายได้อื่น-เงินงบประมาณงบกลางรับโอนจาก สสจ./รพศ./รพท./รพช./รพ.สต.	4,917,285.00	3.85%
รายได้อื่น-เงินงบประมาณงบเงินกู้จากรัฐบาลรับโอนจาก สสจ./รพศ./รพช./รพ.สต.	800,000.00	0.63%
รายได้ค่าธรรมเนียม UC	321,204.00	0.25%

หมายเหตุประกอบงบการเงิน

คอนสวอร์ค,รพช.

งบแสดงผลการดำเนินงาน

ณ เดือน กันยายน 2566

รายได้อื่น	15,637,759.24	12.23%
รายได้จากการดำเนินงาน	127,858,925.18	100.00%
รายได้	127,858,925.18	100.00%
ค่าใช้จ่ายดำเนินงาน		
เงินเดือนและค่าจ้าง		
เงินเดือนข้าราชการ(บริการ)	42,849,589.04	-33.51%
เงินเดือนข้าราชการ(สนับสนุน)	948,960.00	-0.74%
เงินประจำตำแหน่งวิชาชีพเฉพาะ(บริการ)	1,943,057.52	-1.52%
เงินประจำตำแหน่งผู้เชี่ยวชาญ (บริการ)	211,890.32	-0.17%
ค่าล่วงเวลา(สนับสนุน)	708,313.75	-0.55%
เงินตอบแทนพิเศษของข้าราชการผู้ได้รับเงินเดือนถึงขั้นสูงสุดของอันดับ(บริการ)	123,951.15	-0.10%
เงินตอบแทนพิเศษของลูกจ้างประจำผู้รับค่าจ้างถึงขั้นสูงสุดของตำแหน่ง(บริการ)	9,803.60	-0.01%
เงินตอบแทนพิเศษของลูกจ้างประจำผู้รับค่าจ้างถึงขั้นสูงสุดของตำแหน่ง(สนับสนุน)	40,888.80	-0.03%
ค่าจ้างประจำ(บริการ)	1,543,492.70	-1.21%
ค่าจ้างประจำ(สนับสนุน)	2,119,997.09	-1.66%
ค่าจ้างชั่วคราว(บริการ)	1,078,562.22	-0.84%
ค่าจ้างชั่วคราว(สนับสนุน)	115,601.60	-0.09%
ค่าจ้างพนักงานกระทรวงสาธารณสุข (บริการ)	2,444,309.37	-1.91%
ค่าจ้างพนักงานกระทรวงสาธารณสุข (สนับสนุน)	3,623,910.00	-2.83%
ค่าจ้างเหมาบุคลากร (บริการ)	1,453,704.50	-1.14%
ค่าจ้างเหมาบุคลากร (สนับสนุน)	1,146,854.00	-0.90%
เงินค่าตอบแทนพนักงานราชการ (บริการ)	72,000.00	-0.06%
เงินค่าตอบแทนพนักงานราชการ (สนับสนุน)	520,403.02	-0.41%
เงินค่าครองชีพสำหรับข้าราชการ (บริการ)	7,075.00	-0.01%
เงินตอบแทนรายเดือนสำหรับข้าราชการเท่ากับอัตราเงินประจำตำแหน่ง (บริการ)	486,290.32	-0.38%
ค่าตอบแทนในการปฏิบัติงานเวรหรือผลัดป่ายและหรือผลัดตึกของพยาบาล	1,234,350.00	-0.97%
เงินเดือนและค่าจ้าง	62,683,004.00	-49.03%
ค่าใช้จ่ายบุคลากรอื่น		
เงินชดเชยสมาชิก กบข.	649,977.40	-0.51%
เงินสมทบ กบข.	974,965.28	-0.76%
เงินสมทบ กสจ.	116,164.80	-0.09%
เงินสมทบกองทุนประกันสังคมส่วนของนายจ้าง (เงินงบประมาณ)	19,050.00	-0.01%
เงินสมทบกองทุนประกันสังคมส่วนของนายจ้าง (เงินนอกงบประมาณ)	413,621.00	-0.32%
เงินสมทบกองทุนสำรองเลี้ยงชีพพนักงานและเจ้าหน้าที่รัฐ (เงินนอกงบประมาณ)	32,712.00	-0.03%
ค่าตอบแทนเงินเพิ่มพิเศษสำหรับผู้ปฏิบัติงานด้านการสาธารณสุข(พ.ต.ส.-เงินงบประมาณ)	1,806,946.24	-1.41%
ค่าตอบแทนเงินเพิ่มพิเศษสำหรับผู้ปฏิบัติงานด้านการสาธารณสุข (พ.ต.ส.-เงินนอกงบประมาณ)	105,185.42	-0.08%
เงินสมทบกองทุนทดแทน-เงินนอกงบประมาณ	11,085.00	-0.01%
ค่าใช้จ่ายบุคลากรอื่น	4,129,707.14	-3.23%
เงินช่วยเหลือพนักงานและครอบครัวด้านการศึกษา		
เงินช่วยค่ารักษาพยาบาลประเภทผู้ป่วยนอก รพ.รัฐ สำหรับผู้มีสิทธิตามกฎหมายยกเว้นผู้รับเบี้ย	22,990.00	-0.02%
เงินช่วยค่ารักษาพยาบาลประเภทผู้ป่วยนอก รพ.เอกชนสำหรับผู้มีสิทธิตามกฎหมายยกเว้นผู้รับ	14,370.00	-0.01%
เงินช่วยเหลือพนักงานและครอบครัวด้านการศึกษา	37,360.00	-0.03%
เงินช่วยเหลือด้านการศึกษาและรักษาพยาบาลผู้รับเบี้ยหวัด/บำนาญ		
เงินช่วยการศึกษาบุตร	235,950.00	-0.18%
เงินช่วยเหลือด้านการศึกษาและรักษาพยาบาลผู้รับเบี้ยหวัด/บำนาญ	235,950.00	-0.18%

หมายเหตุประกอบงบการเงิน

คอนสตรัค,รพช.

งบแสดงผลการดำเนินงาน
ณ เดือน กันยายน 2566

ค่าใช้จ่ายด้านการฝึกอบรม ภายในประเทศ		
ค่าใช้จ่ายด้านการฝึกอบรม - ในประเทศ (เงินนอกงบประมาณ)	241,000.00	-0.19%
ค่าใช้จ่ายด้านการฝึกอบรม -บุคคล ภายนอก (เงินนอกงบประมาณ)	0.00	0.00%
ค่าเบี้ยเลี้ยง-ในประเทศ (เงินนอกงบประมาณ)	24,640.00	-0.02%
ค่าที่พัก-ในประเทศ (เงินนอกงบประมาณ)	45,502.27	-0.04%
ค่าใช้จ่ายด้านการฝึกอบรม ภายในประเทศ	311,142.27	-0.24%
ค่าใช้จ่ายเดินทาง ภายในประเทศ		
ค่าใช้จ่ายเดินทางอื่น -ในประเทศ (เงินนอกงบประมาณ)	36,414.50	-0.03%
ค่าใช้จ่ายเดินทาง ภายในประเทศ	36,414.50	-0.03%
ค่าวัสดุ ค่าซ่อมแซมและบำรุงรักษา		
วัสดุสำนักงานใช้ไป	663,503.45	-0.52%
วัสดุยานพาหนะและขนส่งใช้ไป	116,479.20	-0.09%
วัสดุไฟฟ้าและวิทยุใช้ไป	34,758.50	-0.03%
วัสดุโฆษณาและเผยแพร่ใช้ไป	38,100.50	-0.03%
วัสดุคอมพิวเตอร์ใช้ไป	370,830.00	-0.29%
วัสดุงานบ้านงานครัวใช้ไป	982,065.63	-0.77%
วัสดุก่อสร้างใช้ไป	521,392.75	-0.41%
ค่าซ่อมแซมอาคารและสิ่งปลูกสร้าง	75,640.00	-0.06%
ค่าซ่อมแซมครุภัณฑ์สำนักงาน	14,300.50	-0.01%
ค่าซ่อมแซมครุภัณฑ์ยานพาหนะและขนส่ง	178,914.26	-0.14%
ค่าซ่อมแซมครุภัณฑ์ไฟฟ้าและวิทยุ	22,600.00	-0.02%
ค่าซ่อมแซมครุภัณฑ์วิทยาศาสตร์และการแพทย์	121,720.00	-0.10%
ค่าจ้างเหมาบำรุงรักษาครุภัณฑ์วิทยาศาสตร์และการแพทย์	13,000.00	-0.01%
ค่าจ้างเหมาบำรุงรักษาเครื่องปรับอากาศ	9,148.50	-0.01%
ค่าเชื้อเพลิง	700,853.60	-0.55%
ค่าวัสดุ ค่าซ่อมแซมและบำรุงรักษา	3,863,306.89	-3.02%
ค่าจ้างเหมาบริการ		
ค่าจ้างเหมาซักรีด	331,588.00	-0.26%
ค่าจ้างเหมากำจัดขยะติดเชื้อ	134,204.80	-0.10%
ค่าจ้างเหมาบริการอื่น(สนับสนุน)	800,231.02	-0.63%
ค่าจ้างตรวจทางห้องปฏิบัติการ (Lab)	1,596,998.39	-1.25%
ค่าจ้างเหมาบริการ	2,863,022.21	-2.24%
ค่าธรรมเนียมธนาคาร		
ค่าธรรมเนียมธนาคาร	661.00	0.00%
ค่าธรรมเนียมธนาคาร	661.00	0.00%
ค่าสาธารณูปโภค		
ค่าไฟฟ้า	2,865,928.92	-2.24%
ค่าน้ำประปาและน้ำบาดาล	365,799.61	-0.29%
ค่าโทรศัพท์	56,251.67	-0.04%
ค่าบริการสื่อสารและโทรคมนาคม	170,582.50	-0.13%
ค่าไปรษณีย์และขนส่ง	18,703.00	-0.01%
ค่าสาธารณูปโภค	3,477,265.70	-2.72%
ค่าใช้สอยอื่น ๆ		
ค่าเบี้ยประกันภัย	77,108.48	-0.06%
ค่าใช้สอยอื่น ๆ	77,108.48	-0.06%


หมายเหตุประกอบงบการเงิน

คอนสวอร์ต,รพช.

งบแสดงผลการดำเนินงาน

ณ เดือน กันยายน 2566

ค่าเสื่อมราคาสิ่งปลูกสร้าง -Interface	80,019.52	-0.06%
ค่าเสื่อมราคาระบบบำบัดน้ำเสีย - Interface	45,479.96	-0.04%
ค่าเสื่อมราคาระบบไฟฟ้า -Interface	5,618.38	0.00%
ค่าเสื่อมราคากระบวนภายใน - Interface	14,699.96	-0.01%
ค่าเสื่อมราคาครุภัณฑ์สำนักงาน- Interface	378,824.65	-0.30%
ค่าเสื่อมราคาครุภัณฑ์ยานพาหนะและขนส่ง -Interface	168,980.61	-0.13%
ค่าเสื่อมราคาครุภัณฑ์ไฟฟ้าและวิทยุ - Interface	2,142.71	0.00%
ค่าเสื่อมราคาครุภัณฑ์โฆษณาและเผยแพร่ - Interface	68,490.46	-0.05%
ค่าเสื่อมราคาครุภัณฑ์การเกษตร- Interface	3,324.35	0.00%
ค่าเสื่อมราคาครุภัณฑ์วิทยาศาสตร์และการแพทย์ -Interface	2,176,080.99	-1.70%
ค่าเสื่อมราคาอุปกรณ์คอมพิวเตอร์ - Interface	559,935.50	-0.44%
ค่าเสื่อมราคาครุภัณฑ์งานบ้านงานครัว -Interface	60,982.43	-0.05%
ค่าเสื่อมราคาครุภัณฑ์อื่น - Interface	2,099.86	0.00%
ค่าตัดจำหน่ายโปรแกรมคอมพิวเตอร์-Interface	25,102.55	-0.02%
ค่าเสื่อมราคา - อาคารและสิ่งปลูกสร้าง Interface	4,110,121.61	-3.21%
ค่าใช้จ่ายเงินอุดหนุน - เพื่อการดำเนินงาน		
บัญชีค่าใช้จ่ายช่วยเหลือตามมาตรการของรัฐ (งบกลาง โควิด)	5,484,075.00	-4.29%
ค่าใช้จ่ายเงินอุดหนุน - เพื่อการดำเนินงาน	5,484,075.00	-4.29%
หนี้สูญและหนี้สงสัยจะสูญ		
หนี้สงสัยจะสูญ-ลูกหนี้คำรักษา-ชำระเงิน OP	23,350.28	-0.02%
หนี้สงสัยจะสูญ-ลูกหนี้คำรักษา-ชำระเงิน IP	9,226.48	-0.01%
หนี้สงสัยจะสูญ-ลูกหนี้คำรักษา UC-OP นอก CUP (ในจังหวัด)	5,187.84	0.00%
หนี้สูญและหนี้สงสัยจะสูญ	37,764.60	-0.03%
ค่าใช้จ่ายดำเนินงาน	140,965,692.71	-110.25%
ขาดทุนจากรายการพิเศษ		
ค่าใช้จ่ายอื่น		
ค่าสวัสดิการสังคม-อื่น	117,656.00	-0.09%
ค่าใช้จ่ายโครงการผลิตบุคลากรทาง การแพทย์	480,000.00	-0.38%
ค่าใช้จ่ายลักษณะอื่น	34.00	0.00%
ค่าใช้จ่ายอื่น-ครุภัณฑ์ ที่ดิน และสิ่งก่อสร้าง โอนไป สสจ./รพศ./รพท./รพช./รพ.สต.	47,200.00	-0.04%
ค่าใช้จ่ายอื่น-เงินนอกงบประมาณโอนไป สสจ./รพศ./รพท./รพช./รพ.สต.	1,295,966.00	-1.01%
ค่าใช้จ่ายอื่น	1,940,856.00	-1.52%
ขาดทุนจากรายการพิเศษ	1,940,856.00	-1.52%
ค่าใช้จ่าย	142,906,548.71	-111.77%
รายได้ / ค่าใช้จ่าย	-15,047,623.53	-11.77%
	-15,047,623.53	-11.77%



(นางสาววิศรา ตอสูงเนิน)
นักวิชาการเงินและบัญชี



(นางศรัญญา พันธุ์ทอง)
ผู้อำนวยการโรงพยาบาลคอนสวอร์ต

หมายเหตุประกอบงบการเงิน

คอนสวอร์ต,รพช.

งบแสดงผลการดำเนินงาน

ณ เดือน กันยายน 2566

ต้นทุนบริการ		
ยาใช้ไป	11,722,369.10	-9.17%
วัสดุเภสัชกรรมใช้ไป	377,028.15	-0.29%
วัสดุทางการแพทย์ทั่วไปใช้ไป	4,027,219.14	-3.15%
วัสดุวิทยาศาสตร์และการแพทย์ใช้ไป	4,864,701.50	-3.80%
วัสดุบริโภคใช้ไป	1,277,954.50	-1.00%
วัสดุเครื่องแต่งกายใช้ไป	294,500.00	-0.23%
วัสดุทันตกรรมใช้ไป	601,731.09	-0.47%
ต้นทุนบริการ	23,165,503.48	-18.12%
ค่าครุภัณฑ์มูลค่าต่ำกว่าเกณฑ์		
ค่าครุภัณฑ์มูลค่าต่ำกว่าเกณฑ์	610,918.15	-0.48%
ค่าครุภัณฑ์มูลค่าต่ำกว่าเกณฑ์	610,918.15	-0.48%
ค่าใช้จ่ายจากการดำเนินงานอื่น		
ค่าใช้จ่ายตามโครงการ (UC) (PP)	30,630.00	-0.02%
ค่าใช้จ่ายตามโครงการ (เงินงบประมาณ)	1,051,060.00	-0.82%
ค่าใช้จ่ายอื่นๆ	48,000.00	-0.04%
ค่าใช้จ่ายตามโครงการ (เงินนอกงบประมาณ)	363,820.00	-0.28%
ค่ารักษาตามจ่าย UC ในสังกัด สป. สธ.	8,319,566.49	-6.51%
ค่ารักษาตามจ่าย UC นอกสังกัด สป. สธ.	1,413,878.00	-1.11%
ค่ารักษาตามจ่ายคนต่างด้าวและแรงงานต่างด้าว	18,554.77	-0.01%
ค่าใช้จ่ายจากการดำเนินงานอื่น	11,245,509.26	-8.80%
ค่าเช่าสิ่งหาริมทรัพย์		
ค่าเช่าเบ็ดเตล็ด	537,216.00	-0.42%
ค่าเช่าสิ่งหาริมทรัพย์	537,216.00	-0.42%
ค่าตอบแทน		
ค่าตอบแทนเงินเพิ่มพิเศษแพทย์ไม่ทำเวชปฏิบัติฯ(บริการ)	460,000.00	-0.36%
ค่าตอบแทนเงินเพิ่มพิเศษทันตแพทย์ไม่ทำเวชปฏิบัติฯ(บริการ)	200,000.00	-0.16%
ค่าตอบแทนเงินเพิ่มเภสัชกรไม่ทำเวชปฏิบัติฯ(บริการ)	60,000.00	-0.05%
ค่าตอบแทนในการปฏิบัติงานของเจ้าหน้าที่ (บริการ)	7,202,127.77	-5.63%
ค่าตอบแทนในการปฏิบัติงานของเจ้าหน้าที่ (สนับสนุน)	838,057.50	-0.66%
ค่าตอบแทนการปฏิบัติงานชั้นสูตรพลีกศพ (เงินงบประมาณ)	32,550.00	-0.03%
ค่าตอบแทนการปฏิบัติงานในลักษณะค่าเบี่ยเลี้ยงหมาจ่าย (บริการ) - เงินงบประมาณ	2,435,200.00	-1.90%
ค่าตอบแทนการปฏิบัติงานในลักษณะค่าเบี่ยเลี้ยงหมาจ่าย (บริการ) - เงินนอกงบประมาณ	3,974,700.00	-3.11%
ค่าตอบแทนการปฏิบัติงานในลักษณะค่าเบี่ยเลี้ยงหมาจ่าย (สนับสนุน) - เงินนอกงบประมาณ	803,800.00	-0.63%
ค่าตอบแทนการปฏิบัติงานอื่น-เงินงบประมาณ	127,750.00	-0.10%
ค่าตอบแทน	16,134,185.27	-12.62%
ค่าเสื่อมราคาและค่าตัดจำหน่าย		
ค่าเสื่อมราคา -อาคารเพื่อการพักอาศัย	696,403.90	-0.54%
ค่าเสื่อมราคา - ระบบบำบัดน้ำเสีย	125,999.96	-0.10%
ค่าเสื่อมราคา-ยานพาหนะและอุปกรณ์การขนส่ง	354,285.58	-0.28%
ค่าเสื่อมราคา-ครุภัณฑ์วิทยาศาสตร์ และการแพทย์	748,767.71	-0.59%
ค่าเสื่อมราคาและค่าตัดจำหน่าย	1,925,457.15	-1.51%
ค่าเสื่อมราคา - อาคารและสิ่งปลูกสร้าง Interface		
ค่าเสื่อมราคาอาคารสำนักงาน- Interface	478,879.84	-0.37%
ค่าเสื่อมราคาอาคารเพื่อประโยชน์อื่น- Interface	39,459.84	-0.03%

งบแสดงผลการดำเนินงาน

คอนสวรรค์,รพช.

งบบุคลากร

ณ เดือน กันยายน 2566

รายได้

รายได้จากการให้บริการของหน่วยงาน	595,941.62	0.47%
รายได้ค่ารักษาพยาบาล	11,900,352.35	9.31%
รายได้ค่ารักษาพยาบาลสำหรับโครงการสุขภาพถ้วนหน้า UC	43,070,525.65	33.69%
รายได้ค่ารักษาพยาบาลจากกองทุน	3,592,324.39	2.81%
รายได้จากการช่วยเหลือเพื่อการดำเนินงานของหน่วยงาน	53,900.00	0.04%
รายได้จากการบริจาคของหน่วยงาน	104,180.00	0.08%
รายได้ดอกเบี้ยเงินฝากจากสถาบันการเงิน	285,435.89	0.22%
รายได้จากเงินงบประมาณ	52,618,506.04	41.15%
รายได้อื่น	15,637,759.24	12.23%
	127,858,925.18	100.00%

ค่าใช้จ่าย

เงินเดือนและค่าจ้าง	62,683,004.00	49.03%
ค่าใช้จ่ายบุคลากรอื่น	4,129,707.14	3.23%
เงินช่วยเหลือพนักงานและครอบครัวด้านการศึกษา	37,360.00	0.03%
เงินช่วยเหลือด้านการศึกษาและรักษาพยาบาลผู้รับเบี้ยหวัด/บำนาญ	235,950.00	0.18%
ค่าใช้จ่ายด้านการฝึกอบรม ภายในประเทศ	311,142.27	0.24%
ค่าใช้จ่ายเดินทาง ภายในประเทศ	36,414.50	0.03%
ค่าวัสดุ ค่าซ่อมแซมและบำรุงรักษา	3,863,306.89	3.02%
ค่าจ้างเหมาบริการ	2,863,022.21	2.24%
ค่าธรรมเนียมธนาคาร	661.00	0.00%
ค่าสาธารณูปโภค	3,477,265.70	2.72%
ค่าใช้จ่ายอื่น ๆ	77,108.48	0.06%
ต้นทุนบริการ	23,165,503.48	18.12%
ค่าครุภัณฑ์มูลค่าต่ำกว่าเกณฑ์	610,918.15	0.48%
ค่าใช้จ่ายจากการดำเนินงานอื่น	11,245,509.26	8.80%
ค่าเช่าอสังหาริมทรัพย์	537,216.00	0.42%
ค่าตอบแทน	16,134,185.27	12.62%
ค่าเสื่อมราคาและค่าตัดจำหน่าย	1,925,457.15	1.51%
ค่าเสื่อมราคา - อาคารและสิ่งปลูกสร้าง Interface	4,110,121.61	3.21%
ค่าใช้จ่ายเงินอุดหนุน - เพื่อการดำเนินงาน	5,484,075.00	4.29%
หนี้สูญและหนี้สงสัยจะสูญ	37,764.60	0.03%
ค่าใช้จ่ายอื่น	1,940,856.00	1.52%
	142,906,548.71	111.77%
	-15,047,623.53	-11.77%

วิมล

(นางสาววิศรดา ตอสูงเนิน)

นักวิชาการเงินและบัญชี

ศรียุญา

(นางศรียุญา พันธุ์ทอง)

ผู้อำนวยการโรงพยาบาลคอนสวรรค์

รายงานทางการเงิน
โรงพยาบาลคอนสวรรค์
ข้อมูล ณ 29 กันยายน พ.ศ.2566

งบแสดงสถานะทางการเงิน	จำนวนเงิน (บาท)
สินทรัพย์	
เงินสด	1,472.00
เงินฝากคลัง	353,400.00
เงินฝากธนาคารพาณิชย์	61,657,971.02
ลูกหนี้เงินยืม	-
ลูกหนี้หมุนเวียนและรายได้ค้างรับอื่น	12,595,318.22
ค่าเผื่อหนี้สงสัยจะสูญ ค่าขายสินค้าและบริการ	- 173,452.34
วัสดุคงคลัง	3,092,209.34
สินทรัพย์หมุนเวียนอื่น	-
สินทรัพย์ หัก ค่าเสื่อมราคาสะสม	40,407,326.74
รวมสินทรัพย์	117,934,244.98
หนี้สิน	
เจ้าหนี้การค้า	9,687,654.62
ค่าใช้จ่ายค้างจ่ายอื่น	2,948,355.53
รายได้รับล่วงหน้า	9,188.50
รายได้รอการรับรู้	1,278,723.85
เงินรับฝากทั่วไป	3,819,892.25
เงินประกัน	233,400.00
รวมหนี้สิน	17,977,214.75
รายได้สูง/(ต่ำ)กว่า ค่าใช้จ่ายสุทธิ	- 15,047,623.53
รายได้สูง/(ต่ำ)กว่า ค่าใช้จ่ายสะสม	99,304,794.30
ทุนตั้งต้น	15,699,859.46
รวมทุน	99,957,030.23
รวมหนี้สินและทุน	117,934,244.98
งบแสดงผลงานดำเนินงาน	
รายได้	127,858,925.18
ค่าใช้จ่าย	142,906,548.71
ผลการดำเนินงานกำไร/ขาดทุน	- 15,047,623.53

ตัวชี้วัดทางการเงิน 7 ระดับ

CR	QR	Cash	NWC	NI+Depletion	Liquid Index	Status Index	Survive Index	Risk Scoring
4.47	4.28	3.56	59,196,212.30	-15,047,623.53	0	1	0	1

รายงานวิเคราะห์ต้นทุนการบริการ แบบ Quick Method

จำนวนเตียง/POP Group	OP			IP		
	Unit Cost	Unit cost OP	Mean+1SD	Unit Cost	Unit cost AdjRW	Mean+1SD
30 เตียง	94,851,643.48	788.51	1,026.62	30,604,294.37	16,609.90	20,959.64

หมายเหตุ : ค่าเฉลี่ยของกลุ่ม การคำนวณต้นทุนแบบ Quick Method ใช้ข้อมูลไตรมาส 4/2566

ผู้จัดทำ.....
(นางสาววิศรา ตอสูงเนิน)
นักวิชาการเงินและบัญชี

ผู้ตรวจสอบ.....
(นางรุจิรา สุวรรณศรี)
เจ้าพนักงานการเงินและบัญชีชำนาญงาน

ผู้ตรวจสอบ.....
(นายพันทิป ทิพอาศน์)
นักวิชาการสาธารณสุขชำนาญการ รักษาการ
ในตำแหน่งนักจัดการงานทั่วไปชำนาญการ

รับทราบ.....
(นางศรัณญา พันธุ์ทอง)
ผู้อำนวยการโรงพยาบาลคอนสวรรค์

ผลการดำเนินงาน PlanFin66
หน่วยบริการ โรงพยาบาลคอนสวรรค์ จังหวัดชัยภูมิ

ข้อมูล ณ 29 กันยายน พ.ศ.2566

หมวดรายจ่าย	แผน	ผลที่คาดว่าจะเกิด	ผลเกิดจริง	ผล - แผน	% ผลต่าง	วิเคราะห์ เกิน/ต่ำ จากสาเหตุ
	รายได้-ค่าใช้จ่าย		รายได้-ค่าใช้จ่าย		ผล - แผน	
	Planfin 66		เกณฑ์คงค้าง		จำนวนเงิน	
รายได้						
รายได้ UC	48,199,500.00	48,199,500.00	41,609,856.63	- 6,589,643.37	- 13.67	รายได้ต่ำกว่าแผนที่ประมาณการไว้ เนื่องจากรายได้ IP ได้น้อยกว่าที่ประมาณการไว้
รายได้จาก EMS	500,000.00	500,000.00	524,500.00	24,500.00	4.90	สูงกว่าที่ประมาณการไว้ เล็กน้อย
รายได้ค่าบริการเบ็ดเตล็ด	5,000.00	5,000.00	0.00	- 5,000.00	- 100.00	ไม่มีผู้ป่วยเบ็ดเตล็ด
รายได้ค่าบริการ อพท.	1,083,600.00	1,083,600.00	1,224,597.34	140,997.34	13.01	สูงกว่าที่ประมาณการไว้
รายได้ค่าบริการเบิกจ่ายตรงกรมบัญชีกลาง	9,500,000.00	9,500,000.00	7,989,119.91	- 1,510,880.09	- 15.90	ต่ำกว่าเป้าหมาย
รายได้ประกันสังคม	2,962,000.00	2,962,000.00	3,561,705.82	599,705.82	20.25	สูงกว่าเป้าหมาย
รายได้แรงงานต่างด้าว	14,000.00	14,000.00	25,782.07	11,782.07	84.16	สูงกว่าเป้าหมาย
รายได้ค่าบริการและบริการอื่น ๆ	3,900,620.00	3,900,620.00	2,762,913.22	- 1,137,706.78	- 29.17	ต่ำกว่าเป้าหมาย เนื่องจากไม่มีรายได้ค่าบริการพยาบาลโคโรน่า
รายได้งบประมาณส่วนบุคคลากร	49,937,200.00	49,937,200.00	50,702,755.01	765,555.01	1.53	สูงกว่าที่ประมาณการเล็กน้อย
รายได้อื่น	18,606,400.00	18,606,400.00	17,997,026.16	- 609,373.84	- 3.28	ต่ำกว่าที่ประมาณการไว้เนื่องจากมีรายได้ค่าเสียหาย
รายได้งบประมาณ	1,460,700.00	1,460,700.00	1,460,669.02	- 30.98	- 0.00	
รวมรายได้	136,169,020.00	136,169,020.00	127,858,925.18	- 8,310,094.82	- 6.10	ต่ำกว่าที่ประมาณการไว้ Highlight สำคัญมาจากกรณีเงิน IP ได้น้อยกว่าที่ประมาณการไว้
ค่าใช้จ่าย						
ต้นทุนยา	10,610,000.00	10,610,000.00	11,722,369.10	1,112,369.10	10.48	ต้นทุนค่ายาสูงกว่าที่ประมาณการไว้
ต้นทุนเวชภัณฑ์มีชีวะและวัสดุการแพทย์	4,603,000.00	4,603,000.00	4,404,247.29	- 198,752.71	- 4.32	ต้นทุนต่ำกว่าที่ประมาณการไว้
ต้นทุนวัสดุทันตกรรม	640,000.00	640,000.00	601,731.09	- 38,268.91	- 5.98	ต้นทุนต่ำกว่าที่ประมาณการไว้
ต้นทุนวัสดุวิทยาศาสตร์การแพทย์	4,500,000.00	4,500,000.00	4,864,701.50	364,701.50	8.10	ต้นทุนสูงกว่าที่ประมาณการไว้มาก เนื่องจากประมาณการไว้ น้อย
เงินเดือนและค่าจ้างประจำ	50,047,200.00	50,047,200.00	50,877,398.56	830,198.56	1.66	ต้นทุนสูงกว่าที่ประมาณการไว้
ค่าจ้างชั่วคราว	10,308,000.00	10,308,000.00	9,862,941.69	- 445,058.31	- 4.32	ต้นทุนต่ำกว่าที่ประมาณการไว้
ค่าตอบแทน	18,303,000.00	18,303,000.00	19,988,980.68	1,685,980.68	9.21	ต้นทุนสูงกว่าที่ประมาณการไว้
ค่าใช้จ่ายบุคลากรอื่น	10,216,400.00	10,216,400.00	8,215,960.48	- 2,000,439.52	- 19.58	ต้นทุนต่ำกว่าที่ประมาณการไว้ จากค่าเสียหาย
ค่าใช้จ่ายอื่น	4,152,800.00	4,152,800.00	4,067,887.72	- 84,912.28	- 2.04	ต้นทุนต่ำกว่าที่ประมาณการไว้

หมวดรายจ่าย	แผน	ผลที่คาดว่าจะเกิด	ผลเกิดจริง	ผล - แผน	% ผลต่าง	วิเคราะห์ เกิน/ต่ำ จากสาเหตุ
	รายได้-ค่าใช้จ่าย		รายได้-ค่าใช้จ่าย		ผล - แผน	
	Planfin 66		เกณฑ์คงค้าง		จำนวนเงิน	
ค่าสาธารณูปโภค	3,151,800.00	3,151,800.00	3,477,265.70	325,465.70	10.33	ต้นทุนสูงกว่าที่ประมาณการไว้ ค่าไฟฟ้าเพิ่มสูงขึ้นและมีคณินกมมีอัตราภาษี
วัสดุทั่วไป	5,110,000.00	5,110,000.00	5,611,356.28	501,356.28	9.81	สูงกว่าที่ประมาณการไว้
ค่าเสื่อมราคาและค่าตัดจำหน่าย	6,140,000.00	6,140,000.00	6,035,578.76	- 104,421.24	- 1.70	ต่ำกว่าที่ประมาณการไว้
หนี้สูญและสงสัยจะสูญ	46,000.00	46,000.00	37,764.60	- 8,235.40	- 17.90	ต่ำกว่าที่ประมาณการไว้
ค่าใช้จ่ายอื่น	8,337,650.00	8,337,650.00	13,138,365.26	4,800,715.26	57.58	สูงกว่าที่ประมาณการไว้
รวมค่าใช้จ่าย	136,165,850.00	136,165,850.00	142,906,548.71	6,740,698.71	4.95	ค่าใช้จ่ายในภาพรวมสูงกว่าที่ประมาณการไว้เล็กน้อย
ส่วนต่างรายได้หักค่าใช้จ่าย	3,170.00	3,170.00	- 15,047,623.53	- 15,050,793.53		ผลการดำเนินการมีส่วนต่างรายได้หักค่าใช้จ่ายมีตัวเลขที่เป็นลบ Highlight สำคัญมาจากกร รายได้ค่ารักษา UC ต่ำกว่าเป้าหมายที่ประมาณการไว้และค่าใช้จ่ายอื่นสูงกว่าที่ประมาณการ
ทุนสำรองสุทธิ (Networking Capital)	124,771,265.53	124,771,265.53	59,196,212.30	- 65,575,053.23		
เงินบำรุงคงเหลือ(หักภาระผูกพัน)	47,813,783.07	47,813,783.07	43,682,137.08	- 4,131,645.99		

ผู้จัดทำ.....
(นางสาววิศรา ตอสูงเนิน)
นักวิชาการเงินและบัญชี

ผู้ตรวจสอบ.....
(นางรุจิรา สุวรรณศรี)
เจ้าพนักงานการเงินและบัญชีชำนาญงาน

ผู้ตรวจสอบ.....
(นายพันทิป ทิพอาศน์)
นักวิชาการสาธารณสุขชำนาญการ รักษาการใน
ตำแหน่งนักจัดการงานทั่วไปชำนาญการ

รับทราบ.....
(นางศรัญญา พันธุ์ทอง)
ผู้อำนวยการโรงพยาบาลคอนสวรรค์

บทวิเคราะห์ทางการเงิน
ข้อมูล ณ 29 กันยายน พ.ศ.2566

1.วิเคราะห์ดัชนีชี้วัดทางการเงิน

ลำดับที่	ดัชนีชี้วัดทางการเงิน	ค่ามาตรฐาน	ค่าที่ได้	แปลผล
1	อัตราส่วนเงินทุนหมุนเวียน (Current Ratio)	มากกว่า 1.5 เท่า	4.47 เท่า	อยู่ในเกณฑ์ที่ดี
2	อัตราส่วนเงินทุนหมุนเวียนเร็ว(Quick Ratio)	มากกว่า 1.0 เท่า	4.28เท่า	อยู่ในเกณฑ์ที่ดี
3	อัตราส่วนเงินสด (Cash Ratio)	มากกว่า 0.8 เท่า	3.56เท่า	อยู่ในเกณฑ์ที่ดี
4	เงินทุนหมุนเวียนสุทธิ(Net Working Capital)	มากกว่าศูนย์บาท	59,196,212.30 บาท	อยู่ในเกณฑ์ที่ดี
5	ต้นทุนการให้บริการผู้ป่วยนอก (OP) แบบ Quick Metrod	น้อยกว่า 1,026.62 บาท/ต่อVisit	788.51 บาท/ต่อVisit	เกินค่าเฉลี่ยกลางของกลุ่มเล็กน้อย
6	ต้นทุนการให้บริการผู้ป่วยใน (IP) แบบ Quick Metrod	น้อยกว่า 20,959.64 บาท/ต่อAdjRW	16,609.90 บาท/ต่อAdjRW	ไม่เกินค่าเฉลี่ยกลางของกลุ่ม
7	กำไรสุทธิ (มีค่าเสื่อมราคา)	มากกว่าศูนย์บาท	-15,047,623.53 บาท	มีกำไรทางบัญชี
8	เงินบำรุงคงเหลือ (หักภาวะผูกพัน)	มากกว่าศูนย์บาท	43,682,137.08 บาท	มีเงินทุนเพียงพอต่อการชำระหนี้สิน
9	อัตราชี้วัดความเสี่ยงทางการเงิน 7 ระดับ (Risk Scoring)	มีค่าน้อยที่สุด	0	ไม่มีความเสี่ยงทางการเงิน

หมายเหตุ : ค่าเฉลี่ยของกลุ่ม การคำนวณต้นทุนแบบ Quick Metrod ใช้ข้อมูลไตรมาส 4/2566

2.วิเคราะห์งบแสดงผลการดำเนินงาน

- รายได้จากการดำเนินงาน	127,858,925.18	บาท
- ค่าใช้จ่ายจากการดำเนินงาน	142,906,548.71	บาท
กำไรสุทธิ /ขาดทุนสุทธิ	<u>-15,047,623.53</u>	บาท

ณ 29 กันยายน พ.ศ.2566 โรงพยาบาลคอนสวรรค์ มีสภาพคล่องที่ดี มีเงินทุนหมุนเวียนในการดำเนินงานและมีเงินทุนเพียงพอต่อการชำระหนี้ ไม่มีความเสี่ยงทางการเงิน จากงบแสดงผลการดำเนินงาน จะเห็นได้ว่าโรงพยาบาลมีผลการดำเนินงานเป็นลบ(ขาดทุนสุทธิ) อยู่ที่ -15 .05 ล้านบาท ซึ่งเกิดจากรายได้ IPลดลงและค่าใช้จ่ายอื่นสูงกว่าเป้าหมาย การคำนวณต้นทุนอย่างง่าย(แบบQuick Method)ต้นทุนการให้บริการผู้ป่วยนอก (OP)และผู้ป่วยใน (IP) 29 กันยายน พ.ศ.2566 ไม่เกินค่าเฉลี่ยของไตรมาส 4/2566

ผู้จัดทำ.....
(นางสาววิศรา ตอสูงเนิน)
นักวิชาการเงินและบัญชี

ผู้ตรวจสอบ.....
(นางรุจิรา สุวรรณศรี)
เจ้าพนักงานการเงินและบัญชีชำนาญงาน

ผู้ตรวจสอบ.....
(นายพันทิป ทิพอาศน์)
นักวิชาการสาธารณสุขชำนาญการ รักษาการใน
ตำแหน่งนักจัดการงานทั่วไปชำนาญการ

รับทราบ.....
(นางศรีัญญา พันธุ์ทอง)
ผู้อำนวยการโรงพยาบาลคอนสวรรค์

เจ้าหนี้ประจำเดือน กันยายน พ.ศ.2566

รายการ	จำนวน (บาท)
เจ้าหนี้-ยา	2,246,765.41
เจ้าหนี้-วัสดุการแพทย์ทั่วไป	508,517.94
เจ้าหนี้ - วัสดุวิทยาศาสตร์และการแพทย์	224,445.00
เจ้าหนี้ - วัสดุอื่น	806,242.27
เจ้าหนี้-อื่น	431,318.07
เจ้าหนี้ - ครุภัณฑ์	538,885.70
เจ้าหนี้ - ที่ดิน อาคาร และสิ่งปลูกสร้าง	-
เจ้าหนี้-วัตถุดิบ	-
เจ้าหนี้-สินค้าสำเร็จรูป	-
เจ้าหนี้-วัสดุเภสัชกรรม	88,532.20
เจ้าหนี้-วัสดุทันตกรรม	361,754.50
เจ้าหนี้-วัสดุเอกซเรย์	-
เจ้าหนี้-ค่าจ้างเหมาบริการทางการแพทย์	-
เจ้าหนี้-ค่าจ้างเหมาตรวจห้องปฏิบัติการ (LAB)	356,392.40
เจ้าหนี้-ค่าตรวจเอกซเรย์ (X-Ray)	-
เจ้าหนี้ค่าวัสดุ/อุปกรณ์/น้ำยา หน่วยงานภาครัฐ	-
เจ้าหนี้ค่าวัสดุ/อุปกรณ์/น้ำยา หน่วยงานภายนอก	-
เจ้าหนี้- เงินบริจาค	-
เจ้าหนี้- งบลงทุน UC	50,000.00
เจ้าหนี้ค่ารักษา OP-UC นอก CUP (ในจังหวัดสังกัด สธ.)	-
เจ้าหนี้ค่ารักษา OP-UC นอก CUP (ในจังหวัดสังกัด สธ.)-รพ.ชัยภูมิ	189,391.78
เจ้าหนี้ค่ารักษา OP-UC นอก CUP ในจังหวัด-รพ.ชัยใหญ่	710.00
เจ้าหนี้ค่ารักษา OP-UCนอกCUPในจังหวัด-รพ.ภูเขียวเฉลิมพระเกียรติ	260,184.00
เจ้าหนี้ค่ารักษา OP-UCนอกCUPในจังหวัด-รพ.แก้งคร้อ	122,223.00
เจ้าหนี้ค่ารักษา OP-UCนอกCUPในจังหวัด-รพ.บำเหน็จณรงค์	262.00
เจ้าหนี้ค่ารักษา OP-UCนอกCUPในจังหวัด-รพ.เนินสง่า	1,082.50
เจ้าหนี้ค่ารักษา OP-UCนอกCUPในจังหวัด-รพ.บ้านแพน	3,342.25
เจ้าหนี้ค่ารักษา OP-UCนอกCUPในจังหวัด-รพ.คอนสาร	1,368.50

รายการ	จำนวน (บาท)
เจ้าหน้าที่รักษา OP-UCนอกCUPในจังหวัด-รพ.หนองบัวระเหว	4,478.00
เจ้าหน้าที่รักษา OP-UCนอกCUPในจังหวัด-รพ.หนองบัวแดง	17,879.55
เจ้าหน้าที่รักษา OP-UCนอกCUPในจังหวัด-รพ.เกษตรสมบูรณ์	1,521.00
เจ้าหน้าที่รักษา OP-UCนอกCUPในจังหวัด-รพ.จัตุรัส	1,320.00
เจ้าหน้าที่รักษา OP-UCนอกCUPในจังหวัด-รพ.เทพสถิต	-
เจ้าหน้าที่รักษา OP-UCนอกCUPในจังหวัด-รพ.ภักดีชุมพล	6,500.00
เจ้าหน้าที่รักษา OP-UCนอกCUPในจังหวัด-รพ.บ้านเขว้า	1,922.00
เจ้าหน้าที่รักษา OP-UC นอก CUP (ต่างจังหวัดสังกัด สธ.)	314,057.80
เจ้าหน้าที่รักษา OP-UC นอกสังกัด สป.สธ.	3,138,958.75
เจ้าหน้าที่รักษา OP-UC นอกสังกัด สป.สธ-ศูนย์บริการสาธารณสุขหนองบัว	50.00
เจ้าหน้าที่รักษาพยาบาล-ประกันสังคม	-
เจ้าหน้าที่รักษา -แรงงานต่างด้าว ในสังกัด สธ.	-
เจ้าหน้าที่รักษา -แรงงานต่างด้าวนอกสังกัด สธ.	-
เจ้าหน้าที่รักษา -บุคคลที่มีปัญหาสถานะและสิทธินอก CUP	9,550.00
รวม	9,687,654.62

วิมล

(นางสาววิศรา ตอสูงเนิน)
นักวิชาการเงินและบัญชี

อร

(นางศรีัญญา พันธุ์ทอง)
ผู้อำนวยการโรงพยาบาลคอนสวรรค์

สรุปเจ้าหนี้การค้า ค่าวัสดุเวชภัณฑ์ และวัสดุอื่นๆ

โรงพยาบาลคอนสวรรค์

ประจำปีงบประมาณ 2566

ระหว่างเดือน กันยายน พ.ศ.2566

รายการ	เจ้าหนี้ทั้งหมด	หนี้ค้างชำระ		ชำระหนี้แล้ว	ยังไม่ชำระ (คงเหลือ)
		หนี้ค้างเอกสารยังไม่ สมบูรณ์ (สำเนาบิล)	หนี้ค้างเอกสารสมบูรณ์ (หนี้พร้อมจ่าย)		
รวมเจ้าหนี้	13,437,663.49	1,226,836.25	1,019,929.16	11,190,898.08	2,246,765.41
-เจ้าหนี้องค์การเภสัชกรรม(ค้ายา)	2,299,760.41	121,753.67	127,335.66	2,050,671.08	249,089.33
-เจ้าหนี้บริษัทฯ	11,137,903.08	1,105,082.58	892,593.50	9,140,227.00	1,997,676.08
เจ้าหนี้วัสดุเภสัชกรรมทั้งหมด	379,294.95	5,307.20	83,225.00	290,762.75	88,532.20
-ทะเบียนเจ้าหนี้วัสดุการแพทย์ทั้งหมด	5,059,136.29	59,250.00	449,268.94	4,550,617.35	508,518.94
-ทะเบียนเจ้าหนี้วัสดุเอกซเรย์ทั้งหมด	7,490.00	-	-	7,490.00	-
รวมทะเบียนเจ้าหนี้ฝ่ายวัสดุวิทยาศาสตร์ทั้งหมด	5,791,476.00	156,850.00	67,595.00	5,567,031.00	224,445.00
-เจ้าหนี้ค่าวัสดุวิทยาศาสตร์ (บริษัท)	5,791,476.00	156,850.00	67,595.00	5,567,031.00	224,445.00
รวมทะเบียนเจ้าหนี้ฝ่ายทันตกรรมทั้งหมด	929,054.34	351,757.10	9,997.40	567,299.84	361,754.50
-ค่าวัสดุทันตกรรม	636,763.64	174,528.70	1,780.00	460,454.94	176,308.70
-ค่าวัสดุทันตกรรม-ฟันปลอม	292,290.70	177,228.40	8,217.40	106,844.90	185,445.80
รวมทะเบียนเจ้าหนี้ฝ่ายบริหารทั้งหมด	5,821,217.16	528,092.47	220,449.80	5,014,974.89	806,242.27
-เจ้าหนี้วัสดุคอมพิวเตอร์	441,650.00	15,020.00	-	368,930.00	72,720.00
-เจ้าหนี้วัสดุงานบ้านงานครัว	1,266,956.80	138,508.80	42,757.20	1,085,690.80	181,266.00
-เจ้าหนี้วัสดุสำนักงาน	742,188.31	72,321.00	1,000.00	668,867.31	73,321.00
-เจ้าหนี้วัสดุก่อสร้าง	546,260.75	104,619.85	10,032.60	431,608.30	114,652.45
-เจ้าหนี้วัสดุเชื้อเพลิง	761,158.60	55,960.57	1,700.00	703,498.03	57,660.57
-เจ้าหนี้วัสดุแต่งกาย	294,500.00	-	153,500.00	141,000.00	153,500.00
-วัสดุบริโภค	1,575,714.50	102,112.75	9,660.00	1,463,941.75	111,772.75
-วัสดุยานพาหนะ	119,479.20	24,800.00	1,800.00	92,879.20	26,600.00
-วัสดุไฟฟ้า	35,208.50	9,560.00	-	25,648.50	9,560.00
-วัสดุโฆษณาและเผยแพร่	38,100.50	5,189.50	-	32,911.00	5,189.50
-วัสดุอื่นๆ	-	-	-	-	-
Total	31,425,332.23	2,328,093.02	1,850,465.30	27,189,073.91	4,236,258.32

ผู้ตรวจสอบ.....

(นางสาวอรพิมล จันทะคัด)

เจ้าพนักงานการเงินและบัญชี

เจ้าหนี้ลงทุน UC/เจ้าหนี้ครุภัณฑ์/เจ้าหนี้สิ่งก่อสร้าง

โรงพยาบาลคอนสวรรค์

ประจำปีงบประมาณ 2566

ระหว่างเดือน กันยายน 2566

เจ้าหนี้	เจ้าหนี้ทั้งหมด	หนี้ค้างชำระ		จ่ายชำระหนี้แล้ว	คงเหลือ หนี้ยังไม่ชำระ
		หนี้ค้างเอกสารยังไม่ สมบูรณ์ (สำเนาปิด)	หนี้ค้างเอกสาร สมบูรณ์ (หนี้พร้อมจ่าย)		
เจ้าหนี้ครุภัณฑ์ลงทุน	1,526,300.00	-	50,000.00	1,476,300.00	50,000.00
รวมเจ้าหนี้ลงทุน UC	1,526,300.00	-	50,000.00	1,476,300.00	50,000.00
เจ้าหนี้ครุภัณฑ์การแพทย์-กลุ่มการพยาบาล	520,900.00	-	265,500.00	255,400.00	265,500.00
เจ้าหนี้ครุภัณฑ์การแพทย์-ทันตกรรม	-	-	-	-	-
เจ้าหนี้ครุภัณฑ์-คอมพิวเตอร์	615,900.00	29,700.00	-	586,200.00	29,700.00
เจ้าหนี้ครุภัณฑ์-สำนักงาน	475,160.00	165,470.00	-	309,690.00	165,470.00
เจ้าหนี้ครุภัณฑ์งานบ้านงานครัว	-	-	-	-	-
เจ้าหนี้ครุภัณฑ์งานโฆษณาและสื่อเผยแพร่	16,200.00	-	-	16,200.00	-
เจ้าหนี้ครุภัณฑ์ยานพาหนะ	-	-	-	-	-
เจ้าหนี้ค่าโปรแกรม	12,000.00	-	-	12,000.00	-
ครุภัณฑ์การเกษตร	25,000.00	25,000.00	-	-	25,000.00
ระบบไฟฟ้า	495,000.00	-	-	495,000.00	-
เจ้าหนี้ครุภัณฑ์ต่ำกว่าเกณฑ์	242,438.15	51,325.70	-	191,112.45	53,215.70
รวมเจ้าหนี้ ครุภัณฑ์(เงินบำรุง)	2,402,598.15	271,495.70	265,500.00	1,865,602.45	538,885.70
เจ้าหนี้ - ที่ดิน อาคาร และสิ่งปลูกสร้าง	495,000.00	-	-	495,000.00	-
รวมเจ้าหนี้- ที่ดิน อาคาร และสิ่งปลูกสร้าง	495,000.00	-	-	495,000.00	-
เจ้าหนี้บริจาค	-	-	-	-	-
รวมเจ้าหนี้บริจาค	-	-	-	-	-
Total	4,423,898.15	271,495.70	315,500.00	3,836,902.45	588,885.70

ตรวจสอบแล้ว..... 

(น.ส.อรพิมล จันทะคัต)

เจ้าพนักงานการเงินและบัญชี

สรุปเจ้าหนี้-อื่นๆ
 โรงพยาบาลคอนสวรรค์
 ประจำปีงบประมาณ 2566
 ระหว่างเดือน กันยายน 2566

เจ้าหนี้	เจ้าหนี้ทั้งหมด	หนี้ค้างเอกสารยังไม่ สมบูรณ์ (สำเนาปิด)	หนี้ค้างเอกสารสมบูรณ์ (หนี้พร้อมจ่าย)	ชำระหนี้แล้ว	ยังไม่ชำระ คงเหลือ
ค่าจ้างเหมาอื่นๆ	1,088,952.26	131,882.07	17,140.00	939,930.19	149,022.07
ค่าจ้างเหมาทำความสะอาด	-	-	-	-	-
ค่าจ้างเหมาซักผ้า	477,809.00	82,614.00	-	395,195.00	82,614.00
ค่าจ้างเหมาเก็บขยะติดเชื้อ	204,566.50	31,951.00	-	172,615.50	31,951.00
ค่าจ้างเหมาบำรุง	64,500.00	-	1,000.00	63,500.00	1,000.00
รวมเจ้าหนี้ค่าจ้างเหมา บริการอื่นๆ	1,835,827.76	246,447.07	18,140.00	1,571,240.69	264,587.07
ค่าซ่อมครุภัณฑ์ยานพาหนะ	213,233.46	57,650.00	2,200.00	153,383.46	59,850.00
ค่าซ่อมครุภัณฑ์การแพทย์	135,765.00	-	21,500.00	114,265.00	21,500.00
ค่าซ่อมครุภัณฑ์สำนักงาน	29,753.00	5,500.00	-	24,253.00	5,500.00
ค่าซ่อมครุภัณฑ์ไฟฟ้า	-	-	-	-	-
ค่าซ่อมครุภัณฑ์คอมพิวเตอร์	-	-	-	-	-
ค่าซ่อมครุภัณฑ์โฆษณาและสื่อแพร่	5,250.00	-	5,250.00	5,250.00	-
ค่าซ่อมระบบประปา	-	-	-	-	-
ค่าซ่อมอาคาร	104,340.00	-	-	104,340.00	-
รวมเจ้าหนี้ค่าซ่อม	488,341.46	63,150.00	28,950.00	401,491.46	86,850.00
ค่าเช่าเครื่อง X-ray	597,216.00	49,881.00	30,000.00	517,335.00	79,881.00
รวมเจ้าหนี้เช่าเครื่อง X-ray	597,216.00	49,881.00	30,000.00	517,335.00	79,881.00
รวมเจ้าหนี้ค่าจ้างเหมา+เจ้าหนี้ค่าซ่อม+เช่าเครื่อง X-ray	2,921,385.22	359,478.07	77,090.00	2,490,067.15	431,318.07

ผู้ตรวจสอบ.....

(นางสาวอรพิตล จันทะคัด)

เจ้าพนักงานการเงินและบัญชี

สรุปค่ารักษาตามจ่าย UC นอก CUP ในจังหวัด

โรงพยาบาลคอนสวรรค์

ประจำปีงบประมาณ 2566

ระหว่างเดือน กันยายน 2566

ลำดับ	หน่วยงาน	ค่ารักษาพยาบาล UC	จ่ายตามข้อตกลง	ส่วนต่าง	คดีหนี้	ยกหนี้	จำนวนที่จ่ายชำระหนี้แล้ว	หนี้คงเหลือ	หมายเหตุ
ค่ารักษาตามจ่าย UC นอก CUP ในจังหวัด									
1	รพ.ชัยภูมิ(รวมทั้งหมด)	9,511,790.99	4,993,732.75	4,474,758.24	38,871.00	2,219,741.26	2,545,728.71	189,391.78	
	-ค่ารักษาพยาบาล OPD (มีใบส่งตัว)	7,929,585.20	3,708,833.52	4,220,751.68		1,823,572.35	1,823,572.35	61,688.82	
	-ค่า MRI	416,250.00	393,700.00	8,250.00		166,100.00	197,400.00	30,200.00	
	-ค่าIVP	39,550.00	39,150.00	400.00		8,850.00	28,350.00	1,950.00	
	-ค่า CT Scan	858,933.56	597,792.00	261,141.56	35,692.00	153,700.00	344,600.00	63,800.00	
	-ค่ารักษาพยาบาล OPD โรคไต	-	-	-		-	-	-	
	-ค่ารักษาพยาบาล OPD อุกเขิน	4,694.00	3,179.00	1,515.00	3,179.00	-	-	-	
	-ค่ารถ Refer	-	-	-		-	-	-	
	-ค่า Rabies Antiserum	1,372.10	1,372.10	-		343.02	1,029.08	-	
	-ค่ายา สงกกลับบ้าน	180,606.13	180,606.13	-		45,750.89	104,602.28	30,252.96	
	-ค่า ส่งตรวจ mamogram	80,800.00	69,100.00	-		21,425.00	46,175.00	1,500.00	
2	รพ.กักตัมพล	28,636.00	16,068.00	12,568.00			9,568.00	6,500.00	
3	รพ.บ้านเขว้า	27,581.00	8,622.50	18,958.50			6,700.50	1,922.00	
4	รพ.บ้านแท่น	10,504.25	7,300.50	3,203.75			3,958.25	3,342.25	
5	รพ.คอนสาร	3,175.50	1,757.00	1,418.50			388.50	1,368.50	
6	รพ.หนองบัวระเหว	12,975.00	10,553.00	2,422.00			6,075.00	4,478.00	
7	รพ.หนองบัวแดง	40,632.95	25,599.80	15,033.15			7,720.25	17,879.55	
8	รพ.เกษตรสมบูรณ์	10,215.00	4,856.00	5,359.00			3,335.00	1,521.00	
9	รพ.จัตุรัส	12,468.00	9,399.00	3,069.00			8,079.00	1,320.00	
10	รพ.ก.เขี้ยวเฉลิมพระเกียรติ	659,355.00	350,905.00	308,450.00			90,721.00	260,184.00	
11	รพ.แก้งคร้อ	833,415.50	544,970.00	288,445.50			422,747.00	122,223.00	
12	รพ.ป่าหน่ยมงคล	2,302.00	1,562.00	740.00			1,300.00	262.00	
13	รพ.เขื่อนสง่า	1,082.50	1,082.50	-			-	1,082.50	
14	รพ.เทพสถิต	2,035.00	2,035.00	-			2,035.00	-	
15	รพ.ชัยใหญ่	1,136.00	710.00	426.00			-	710.00	
	รวม	11,157,304.69	5,979,153.05	5,134,851.64	38,871.00	2,219,741.26	3,108,356.21	612,184.58	
ค่ารักษาตามจ่าย UC นอก สธ.									
1	ศูนย์บริการสาธารณสุขหนองบัว	260.00	260.00	-			260.00	-	
	รวม	260.00	260.00	-			260.00	-	
2	ศูนย์บริการสาธารณสุขหนองบัว เทศบาลเมือง	1,990.00	1,990.00	-			1,940.00	50.00	
	รวม	1,990.00	1,990.00	-			1,940.00	50.00	
	รวมทั้งหมด	11,159,554.69	5,981,403.05	5,134,851.64	38,871.00	2,219,741.26	3,110,556.21	612,234.58	
(ทุกแสนหนึ่งหมื่นสองพันร้อยสามสิบสี่บาทห้าสิบบแปดสตางค์)									

ตรวจสอบแล้ว.....

(น.ส.อรพินล จันทะศักดิ์)

เจ้าพนักงานเงินและบัญชี

เรียกเก็บค่ารักษาพยาบาลตามจ่ายแรงงานต่างด้าว


ใน สธ.

โรงพยาบาลคอนสวรรค์

ประจำปีงบประมาณ 2566

ระหว่างเดือน กันยายน 2566

ลำดับ	หน่วยงาน	ค่ารักษาพยาบาล	จ่ายตามข้อตกลง	ส่วนต่าง	จำนวนที่จ่ายชำระหนี้แล้ว	หนี้คงเหลือ	หมายเหตุ
1	รพ.ชัยภูมิ	27,803.67	10,150.40	17,653.27	10,150.40	-	
2	รพ.แก้งคร้อ	18,786.00	11,042.80	4,975.80	11,042.80	-	
3	กรมวิทยาศาสตร์การแพทย์	250.00	250.00	-	250.00	-	
						-	
						-	
						-	
		46,839.67	21,443.20	22,629.07	21,443.20	0.00	
(ศูนย์บาทถ้วน)							

ตรวจสอบแล้ว..... 

(น.ส.อรพิมล จันทะคัต)

เจ้าพนักงานการเงินและบัญชี

ค่าตรวจทางห้องปฏิบัติการ/และเอกซเรย์

ประจำปีงบประมาณ 2566

ระหว่างเดือน กันยายน พ.ศ.2566

	หน่วยงาน	ค่าตรวจทาง ห้องปฏิบัติการ	ตัดนี้	จำนวนที่จ่ายชำระหนี้แล้ว	หนี้คงเหลือ	หมายเหตุ
1	รพ.ชัยภูมิ	33,040.00	-	6,300.00	20,440.00	
2	รพ.ชัยภูมิ (ค่าเลือด)	767,560.00	377,652.50	291,707.50	98,200.00	
3	บ.อาร์ไอเอ แลบบอราทอรี	1,260,696.39	-	1,172,600.99	88,095.40	
4	กรมวิทยาศาสตร์การแพทย์-สสจ.	78,732.00	-	-	78,732.00	
5	ศูนย์วิทยาศาสตร์การแพทย์ที่9	32,500.00	-	18,800.00	13,700.00	
6	ศูนย์วิทยาศาสตร์การแพทย์ที่5	8,550.00	-	-	8,550.00	
7	ศูนย์วิทยาศาสตร์การแพทย์นครราชสีมา	28,000.00	-	-	28,000.00	
8	หน่วยบริการธาลัสซีเมีย	-	-	-	-	
9	คณะแพทยศาสตร์โรงพยาบาลรามาธิบดี	1,700.00	-	-	1,700.00	
10	มหาวิทยาลัยขอนแก่น	4,750.00	-	-	4,750.00	
11	กรมวิทยาศาสตร์การแพทย์	395.00	-	270.00	125.00	
12	บ.ห้องปฏิบัติการกลาง จำกัด	36,620.90	-	24,470.90	12,150.00	
13	เจ้าหน้าที่ค่าตรวจชิ้นเนื้อ	3,650.00	-	3,650.00	-	
14	ศูนย์อนามัยที่ 9 นครราชสีมา	1,950.00	-	-	1,950.00	
รวมเจ้าหน้าที่ค่าตรวจทางห้องปฏิบัติการ		2,258,144.29	377,652.50	1,517,799.39	356,392.40	

(สามแสนห้าหมื่นหกพันสามร้อยเก้าสิบสองบาทสี่สิบสองสตางค์)

ผู้ตรวจสอบ.....

(นางสาวอรพิตล จันทะคัต)

เจ้าพนักงานการเงินและบัญชี

สรุปค่ารักษาพยาบาล ประกันสุขภาพบุคคลที่มีปัญหาสถานะและสิทธิ

โรงพยาบาลคอนสวรรค์

ประจำปีงบประมาณ 2566

เดือน กันยายน 2566

ลำดับ	หน่วยงาน	ค่ารักษาพยาบาล	จ่ายตามข้อตกลง	ส่วนต่าง	จำนวนที่ จ่ายชำระ	จำนวนนี้คงเหลือ	หมายเหตุ
1	โรงพยาบาลมหาราชนครราชสีมา	20,502.50	9,100.00	11,402.50	0.00	9,100.00	
2	โรงพยาบาลชัยภูมิ	450.00	450.00	0.00	0.00	450.00	
	รวม	20,952.50	9,550.00	11,402.50	-	9,550.00	

ตรวจสอบแล้ว.....

(น.ส.อรพิมล จันทร์คำด)

เจ้าพนักงานการเงินและบัญชี

สรุปค่ารักษาตามจ่าย UC นอก CUP ต่างจังหวัด

ใน สป.

โรงพยาบาลคอนสวรรค์

ประจำปีงบประมาณ 2566

ระหว่างเดือน กันยายน 2566

	สังกัด	เจ้าหน้าที่	จำนวนเรียกเก็บ	จำนวนที่จ่ายชำระ หนี้แล้ว	จำนวนหนี้ค้างชำระ
1	ใน.สป.	รพ.สวรรคภ์ระชาธิราช	123.80	-	123.80
2	ใน.สป.	รพ.ขอนแก่น	50.00	-	50.00
3	ใน.สป.	รพ.มหาสารคามราชสีมา	139,362.00	-	139,362.00
4	ใน.สป.	สถาบันสุขภาพเด็กแห่งชาติมหาราชินี	2,994.00	-	2,994.00
5	ใน.สป.	รพ.จิตเวชขอนแก่นราชนครินทร์	132,336.00	-	132,336.00
6	ใน.สป.	รพ.ราชวิถี	9,525.00	-	9,525.00
7	ใน.สป.	สถาบันโรคทรวงอก	29,227.00	-	29,227.00
8	ใน.สป.	ศูนย์บำบัดยาเสพติดขอนแก่น	440.00	-	440.00
			314,057.80	-	314,057.80

(สามแสนหนึ่งหมื่นสี่พันห้าสิบบาทแปดสิบบาทแปดสตางค์)

ตรวจสอบแล้ว..... 

(น.ส.อรพิมล จันทะคัต)

เจ้าพนักงานการเงินและบัญชี

สรุปค่ารักษาตามจ่าย UC นอก CUP ต่างจังหวัด

นอก สป.

โรงพยาบาลคอนสวรรค์

ประจำปีงบประมาณ 2566

ระหว่างเดือน กันยายน 2566

ลำดับ		เจ้าหน้าที่	จำนวนเรียกเก็บ	จำนวนที่จ่ายชำระหนี้แล้ว	ยกหนี้ให้	จำนวนหนี้ค้างชำระ
1	นอก สป.	ศุภย์หัวใจสิริกิติ์	173,253.00	-		173,253.00
2	นอก สป.	รพ.ศรีนครินทร์	2,914,401.00	-		2,914,401.00
3	นอก สป.	รพ.ธรรมศาสตร์	1,970.00	-		1,970.00
4	นอก สป.	ศิริราช	-	-	-	-
5	นอก สป.	รพ.รามธิบดี	49,334.75	-		49,334.75
			3,138,958.75	-	-	3,138,958.75

(สามล้านหนึ่งแสนสามหมื่นแปดพันเก้าร้อยห้าสิบบาทเจ็ดสิบบห้าสตางค์)

ตรวจสอบแล้ว..... 

(น.ส.อรพิมล จันทะคัต)

เจ้าพนักงานเงินและบัญชี